

朋億股份有限公司
NOVA TECHNOLOGY CORP.
公 開 發 行 說 明 書
(申請登錄興櫃股票櫃檯買賣用稿本)

- 一、 公司名稱：朋億股份有限公司
- 二、 本公開發行說明書編印目的：申請登錄興櫃股票櫃檯買賣用。
 - (一) 已發行股份種類：記名式普通股，每股面額新台幣壹拾元整。
 - (二) 已發行股份股數：29,628 仟股。
 - (三) 已發行股份金額：新台幣 296,280 仟元整。
 - (四) 發行條件：全額發行。
 - (五) 公開承銷比例：不適用。
 - (六) 承銷及配售方式：不適用。
- 三、 本次資金運用計劃之用途及預計可能產生效益之概要：不適用。
- 四、 本次發行之相關費用：
 - (一) 承銷費用：不適用。
 - (二) 其他費用(包括會計師、律師及印刷等費用)：約新台幣 30 萬元整。
- 五、 有價證券之生效，不得藉以作為證實申報事項或保證證券價值之宣傳。
- 六、 本公開發行說明書之內容如有虛偽或隱匿之情事者，應由發行人及其負責人與其他曾在公開發行說明書上簽名或蓋章者依法負責。
- 七、 投資人投資前應至金融監督管理委員會指定之資訊申報網站詳閱本公開說明書之內容，並應注意本公司之風險事項：請參閱本公開說明書第 2 頁。
- 八、 本公司之股票未於證券交易所上市或未在證券商營業處所買賣。
- 九、 查詢本公開發行說明書之網址：公開資訊觀測站 [http:// mops.twse.com.tw](http://mops.twse.com.tw)。

朋億股份有限公司 編製

中 華 民 國 一 〇 五 年 十 二 月 九 日 刊 印

一、 本次發行前實收資本之來源：

實收資本來源	金額(新台幣元)	占實收資本額比率
設立資本	5,000,000	1.69%
現金增資	82,520,000	27.85%
盈餘轉增資	208,760,000	70.46%
合計	296,280,000	100.00%

二、 公開發行說明書之分送計畫：

- (一) 陳列處所：依規定函送有關單位外，另陳列於本公司以供查閱。
- (二) 分送方式：依金融監督管理委員會證券期貨局規定方式辦理。
- (三) 索取方式：透過網路至公開資訊觀測站(<http://mops.twse.com.tw>)下載媒體檔案。

三、 證券承銷商名稱、地址、網址及電話：不適用。

四、 公司債保證機構名稱、地址、網址及電話：不適用。

五、 公司債受託機構名稱、地址、網址及電話：不適用。

六、 股票或公司債簽證機構名稱、地址、網址及電話：

名稱：凱基商業銀行股份有限公司 網址：www.kgi.com.tw
地址：臺北市南京東路三段 224 號 8 樓 電話：(886)2-2751-6001

七、 辦理股票過戶機構名稱、地址、網址及電話：

名稱：凱基證券股份有限公司股務代理部 網址：www.kgi.com.tw
地址：臺北市重慶南路一段 2 號 5 樓 電話：(886)2-2389-2999

八、 信用評等機構名稱、地址、網址及電話：不適用。

九、 公司債簽證會計師及律師姓名、事務所名稱、地址、網址及電話：不適用。

十、 最近年度財務報告簽證會計師姓名、事務所名稱、地址、網址及電話：

簽證會計師：黃海寧會計師、張字信會計師
事務所名稱：安侯建業聯合會計師事務所 網址：www.kpmg.com.tw
地址：台北市信義路五段 7 號 68 樓(台北 101 大樓) 電話：(886)2-8101-6666

十一、 複核律師姓名、事務所名稱、地址、網址及電話：不適用。

十二、 發言人、代理發言人姓名、職稱、連絡電話及電子郵件信箱：

發言人姓名：馬蔚	代理人姓名：楊惟超
職稱：執行副總經理	職稱：副總經理
連絡電話：03-6676868	連絡電話：03-6676868
電子郵件信箱：IR@novatech.com.tw	電子郵件信箱：IR@novatech.com.tw

十三、 公司網址：<http://www.novatech.com.tw>

朋億股份有限公司 公開發行說明書摘要

實收資本額：296,280,000 元		公司地址：新竹縣竹北市嘉豐南路二段 76 號 10 樓		電話：(03)667-6868																															
設立日期：民國 86 年 6 月 13 日			網址：www.novatech.com.tw																																
上市日期：不適用		上櫃日期：不適用		公開發行日期：105 年 10 月 18 日																															
管理股票日期：不適用		發言人：馬蔚		職稱：執行副總經理																															
負責人：董事長 梁進利 總經理 許宗政		代理發言人：楊惟超		職稱：副總經理																															
股票過戶機構： 凱基證券股份有限公司股務代理部		電話：(02)2389-2999 地址：臺北市重慶南路一段 2 號 5 樓 網址：www.kgi.com.tw																																	
股票承銷機構：不適用		電話：不適用		網址：不適用																															
最近年度簽證會計師： 安侯建業聯合會計師事務所 黃海寧、張字信會計師		電話：(02)8101-6666 地址：台北市信義路五段 7 號 68 樓(台北 101 大樓) 網址：www.kpmg.com.tw																																	
複核律師：不適用		電話：不適用		網址：不適用																															
信用評等機構：不適用		電話：不適用		地址：不適用 網址：不適用																															
評等標的		發行公司：無 <input checked="" type="checkbox"/> 有 <input type="checkbox"/> ，評等日期：		評等等級：																															
		本次發行公司債：無 <input checked="" type="checkbox"/> 有 <input type="checkbox"/> ，評等日期：		評等等級：																															
董事選任日期：民國 105 年 12 月 5 日，任期 3 年		獨立董事選任日期：民國 105 年 12 月 5 日，任期 3 年																																	
全體董事持股比例：75.25% (105 年 12 月 9 日)		全體監察人持股比率：不適用																																	
獨立董事及持股 10% 以上股東及其持股比例：(105 年 12 月 9 日)																																			
<table border="1"> <thead> <tr> <th>職 稱</th> <th>姓 名</th> <th>持 股 比 例</th> <th>職 稱</th> <th>姓 名</th> <th>持 股 比 例</th> </tr> </thead> <tbody> <tr> <td>董事長</td> <td>聖暉工程科技(股)公司 代表人 梁進利</td> <td>75.09%</td> <td>獨立董事</td> <td>葉疏</td> <td>0%</td> </tr> <tr> <td>董 事</td> <td>聖暉工程科技(股)公司 代表人 許宗政</td> <td>75.09%</td> <td>獨立董事</td> <td>紀志毅</td> <td>0%</td> </tr> <tr> <td>董 事</td> <td>聖暉工程科技(股)公司 代表人 巫碧蕙</td> <td>75.09%</td> <td>獨立董事</td> <td>楊聲勇</td> <td>0%</td> </tr> <tr> <td>董 事</td> <td>文才投資有限公司 代表人 王百祿</td> <td>0.16%</td> <td></td> <td></td> <td></td> </tr> </tbody> </table>						職 稱	姓 名	持 股 比 例	職 稱	姓 名	持 股 比 例	董事長	聖暉工程科技(股)公司 代表人 梁進利	75.09%	獨立董事	葉疏	0%	董 事	聖暉工程科技(股)公司 代表人 許宗政	75.09%	獨立董事	紀志毅	0%	董 事	聖暉工程科技(股)公司 代表人 巫碧蕙	75.09%	獨立董事	楊聲勇	0%	董 事	文才投資有限公司 代表人 王百祿	0.16%			
職 稱	姓 名	持 股 比 例	職 稱	姓 名	持 股 比 例																														
董事長	聖暉工程科技(股)公司 代表人 梁進利	75.09%	獨立董事	葉疏	0%																														
董 事	聖暉工程科技(股)公司 代表人 許宗政	75.09%	獨立董事	紀志毅	0%																														
董 事	聖暉工程科技(股)公司 代表人 巫碧蕙	75.09%	獨立董事	楊聲勇	0%																														
董 事	文才投資有限公司 代表人 王百祿	0.16%																																	
工廠地址：中國(上海)自由貿易試驗區富特西一路 333 號長城大樓第一層 A1-2 部 位 中國蘇州高新區游墅關開發區石林路 189 號		電話：+86-21-50320886																																	
主要產品：高科技產業製程系統 設備製造、安裝及銷售		市場結構：104 年度 內銷：39% 外銷：61%		參閱本文之頁次 第 39 頁																															
風險事項		請詳閱本公開發行說明書第 2~6 頁																																	
去(104)年度		營業收入：新台幣 2,623,617 仟元，稅前純益：新台幣 199,266 仟元， 每股盈餘(稅後)：新台幣 6.62 元		第 74 頁																															
本次募集發行有價證券種類及金額		請參閱公開發行說明書封面																																	
發行條件		請參閱本公開發行說明書封面																																	
募集資金用途及預計產生效益概述		不適用																																	
本次公開發行說明書刊印日期：民國 105 年 12 月 9 日		刊印目的：申請登錄興櫃股票棧買賣																																	
其他重要事項之扼要說明及參閱本文之頁次：請參閱本公開發行說明書目錄																																			

目 錄

壹、	公司概況.....	1
一、	公司簡介.....	1
(一)	設立日期.....	1
(二)	總公司、分公司及工廠之地址及電話.....	1
(三)	公司沿革.....	1
二、	風險事項.....	2
(一)	風險因素.....	2
(二)	訴訟或非訟事件.....	5
(三)	公司董事、監察人、經理人及持股比例超過百分之十之大股東最近二年度及截至公開發行說明書刊印日止，如有發生財務週轉困難或喪失債信情事，應列明其對公司財務狀況之影響.....	6
(四)	其他重要事項.....	6
三、	公司組織.....	7
(一)	組織系統.....	7
(二)	關係企業圖.....	9
(三)	總經理、副總經理、協理、各部門及分支機構主管.....	10
(四)	董事及監察人.....	11
(五)	發起人資料.....	16
(六)	董事、監察人、總經理及副總經理之酬金.....	16
四、	資本及股份.....	23
(一)	股份種類.....	23
(二)	股本形成經過.....	23
(三)	最近股權分散情形.....	24
(四)	最近二年度每股市價、淨值、盈餘、股利及相關資料.....	30
(五)	公司股利政策及執行狀況.....	30
(六)	本年度擬議之無償配股對公司營業績效及每股盈餘之影響.....	31
(七)	員工分紅及董事、監察人酬勞.....	31
(八)	公司買回本公司股份情形.....	31
五、	公司債(含海外公司債)辦理情形.....	32
六、	特別股辦理情形.....	32
七、	參與發行海外存託憑證之辦理情形.....	32
八、	員工認股權憑證辦理情形.....	32
九、	現制員工權利新股.....	32
十、	併購辦理情形.....	32
十一、	受讓他公司股份發行新股辦理情形.....	32
貳、	營運概況.....	33
一、	公司之經營.....	33
(一)	業務內容：.....	33
(二)	市場及產銷概況.....	40
(三)	最近二年度從業員工人數.....	51
(四)	環保支出資訊.....	51
(五)	勞資關係.....	51
二、	不動產、廠房及設備及其他不動產.....	53
(一)	自有資產.....	53

	(二)	租賃資產.....	53
	(三)	各生產工廠現況及最近二年度設備產能利用率.....	54
三、		轉投資事業.....	55
	(一)	轉投資事業概況.....	55
	(二)	綜合持股比例.....	55
	(三)	上市或上櫃公司最近二年度及截至公開發行說明書刊印日止，子公司持有或處分本公司股票情形及其設定質權之情形，並列明資金來源及其對公司經營結果及財務狀況之影響.....	55
	(四)	最近二年度及截至公開說明書刊印日止，發生公司法第一百八十五條情事或有以部分營業、研發成果移轉子公司者，應揭露放棄子公司現金增資認購情形，認購相對人之名稱、及其與公司、董事、監察人及持股比例超過百分之十股東之關係及認購股數.....	55
四、		重要契約.....	56
參、		發行計畫及執行情形.....	60
一、		前次現金增資、併購或受讓他公司股份發行新股或發行公司債資運用計畫分析.....	60
二、		本次現金增資、發行公司債或發行員工認股權憑證計畫應記載事項.....	64
三、		本次受讓他公司股份發行新股應記載事項.....	64
四、		本次併購發行新股應記載事項.....	64
肆、		財務概況.....	65
一、		最近五年度簡明財務資料.....	65
	(一)	簡明資產負債表及綜合損益表.....	65
	(二)	影響上述財務報表作一致性比較之重要事項如會計變動、公司合併或營業部門停工等及其發生對當年度財務報表之影響.....	70
	(三)	最近五年度簽證會計師姓名及查核意見.....	70
	(四)	財務分析.....	71
	(五)	會計項目重大變動說明：.....	77
二、		財務報表應記載事項.....	79
	(一)	發行人申報募集發行有價證券時之最近二年度財務報告及會計師查核報告，並應加列最近一季依法公告申報之財務報告.....	79
	(二)	最近二年度發行人經會計師查核簽證之年度個體財務報告.....	79
	(三)	發行人申報募集發行有價證券後，截至公開發行說明書刊印日前，如有最近期經會計師查核簽證之財務報表，應併予揭露.....	79
三、		財務概況其他重要事項.....	79
	(一)	本公司及關係企業最近二年度及截至公開發行說明書刊印日止，如有發生財務週轉困難情事，應列明其對公司財務狀況之影響.....	79
	(二)	最近二年度及截至公開發行說明書刊印日止，有發生公司法第一百八十五條情事者，應揭露資訊.....	79
	(三)	期後事項.....	79
	(四)	其他.....	79
四、		財務狀況及經營結果檢討分析.....	79
	(一)	財務狀況.....	79
	(二)	財務績效.....	80
	(三)	現金流量.....	80
	(四)	最近年度重大資本支出對財務業務之影響.....	81

	(五)	最近年度轉投資政策、其獲利或虧損之主要原因、改善計畫及未來一年投資計畫.....	81
	(六)	其他重要事項.....	81
伍、		特別記載事項.....	82
一、		內部控制制度執行狀況.....	82
二、		委託經金融監督管理委員會核准或認可之信用評等機構進行評等者，應揭露該信用評等機構所出具之評等報告.....	82
三、		證券承銷商評估總結意見.....	82
四、		律師法律意見書.....	82
五、		由發行人填寫並經會計師複核之案件檢查表彙整意見.....	82
六、		前次募集與發行有價證券於申報生效時，經金融監督管理委員會通知應自行改進事項之改進情形.....	82
七、		本次募集與發行有價證券於申報生效時，經金融監督管理委員會通知應自行補充揭露之事項.....	82
八、		公司初次上市、上櫃或前次及最近三年度申報募集與發行有價證券時，於公開發行說明書中揭露之聲明書或承諾事項及其目前執行情形.....	82
九、		最近年度及截至公開發行說明書刊印日止，董事或監察人對董事會通過重要決議有不同意見且有紀錄或書面聲明者，其主要內容.....	82
十、		最近年度及截至公開發行說明書刊印日止公司及其內部人員依法被處罰、公司對其內部人員違反內部控制制度規定之處罰、主要缺失與改善情形.....	82
十一、		證券承銷商、發行人及其董事、監察人、總經理、財務或會計主管以及與本次申報募集發行有價證券案件有關之經理人等人出具不得退還或收取承銷相關費用之聲明書.....	82
十二、		發行人辦理現金增資或募集具股權性質之公司債，並採詢價圈購對外公開承銷之案件，證券承銷商及發行人等出具不得配售予關係人及內部人等對象之聲明書.....	82
十三、		其他必要補充說明事項.....	82
十四、		上市上櫃公司應就公司治理運作情形應記載事項.....	82
陸、		重要決議、公司章程及相關法規.....	84
一、		與本次發行有關之決議文(含盈餘分配表).....	84
二、		公司章程(含章程新舊條文對照表).....	87
三、		相關法規.....	92
柒、		附件.....	93

附件一 103 年度合併財務報告及會計師查核報告

附件二 104 年度合併財務報告及會計師查核報告

附件三 105 年第二季合併財務報告及會計師查核報告

附件四 103 年度個體財務報告及會計師查核報告

附件五 104 年度個體財務報告及會計師查核報告

壹、 公司概況

一、 公司簡介

- (一) 設立日期：民國 86 年 6 月 13 日
- (二) 總公司、分公司及工廠之地址及電話
總公司：新竹縣竹北市嘉豐南路二段 76 號 10 樓之 1 電話：(03)667-6868
分公司：無
工廠：中國(上海)自由貿易試驗區富特西一路 333 號長城大樓第一層 A1-2 部位
中國蘇州高新區許墅關開發區石林路 189 號
- (三) 公司沿革

年 度	重 要 記 事
民國 86 年 06 月	正式設立朋億股份有限公司，創立之時以化學品供應系統及 CMP 研磨液供應系統之營運為主，實收資本額為新台幣 5,000,000 元整。
民國 90 年 02 月	現金增資新台幣 3,510,000 元，及盈餘轉增資新台幣 7,490,000 元，實收資本額增為新台幣 16,000,000 元整。
民國 91 年 12 月	盈餘轉增資新台幣 24,000,000 元，實收資本額增為新台幣 40,000,000 元整。
民國 93 年 08 月	盈餘轉增資新台幣 35,020,000 元，實收資本額增為新台幣 75,020,000 元整。
民國 93 年 11 月	於中國大陸上海地區設立獨資子公司【冠禮控制科技(上海)有限公司 Winmax Technology (Shanghai) Corporation】，並於外高橋建立包括無塵室在內的生產加工基地，係為集設計、製造、銷售、服務於一體的專業性公司。
民國 94 年 12 月	盈餘轉增資新台幣 28,180,000 元，實收資本額增為新台幣 103,200,000 元整。
民國 95 年 12 月	盈餘轉增資新台幣 7,410,000 元，實收資本額增為新台幣 110,610,000 元整。
民國 96 年 07 月	盈餘轉增資新台幣 21,380,000 元，實收資本額增為新台幣 131,990,000 元整。
民國 97 年 08 月	盈餘轉增資新台幣 21,000,000 元，實收資本額增為新台幣 152,990,000 元整。
民國 97 年 02 月	與日本瑞環株式會社合作，發展廢溶劑回收再生系統
民國 98 年 03 月	朋億與【聖暉工程科技股份有限公司 (股票代號：5536)】進行策略聯盟，成為聖暉工程旗下 100%投資之子公司。
民國 103 年 08 月	朋億因應公司未來發展，將朋億代理與銷售部門分割獨立成立新公司【寶韻科技股份有限公司】，成為朋億旗下 100%投資之子公司，並以電子器材、設備代理批發為主要營運項目，實收資本額為新台幣 15,000,000 元整。
民國 103 年 08 月	現金增資新台幣 19,010,000 元，實收資本額增為新台幣 172,000,000 元整。
民國 104 年 10 月	盈餘轉增資新台幣 51,600,000 元，實收資本額增為新台幣 223,600,000 元整。
民國 104 年 12 月	現金增資新台幣 30,000,000 元，實收資本額增為新台幣 253,600,000 元整。
民國 105 年 02 月	於中國大陸蘇州地區設立獨資子公司【蘇州冠博控制科技有限公司 Suzhou Winmax Technology Corporation】，主要為氣瓶櫃、設備等設計、製造、銷售、服務之公司，實際出資額為美金

年 度	重 要 記 事
	1,000,000 元整。
民國 105 年 07 月	於新加坡設立獨資子公司【NOVATECH ENGINEERING & CONSTRUCTION PTE. LTD.】，主要為半導體業自動化供應系統業務之承攬，實際出資額為新幣 1,000,000 元整。
民國 105 年 8 月	盈餘轉增資新台幣 12,680,000 元，實收資本額增為新台幣 266,280,000 元整。
民國 105 年 10 月	證券櫃檯買賣中心核准首次公開發行。
民國 105 年 11 月	現金增資新台幣 30,000,000 元，實收資本額增為新台幣 296,280,000 元整。

二、 風險事項

(一) 風險因素

1. 利率、匯率變動、通貨膨脹情形對公司損益之影響及未來因應措施

(1) 利率變動：

本集團之利率風險主要來自銀行存款及借款，104 年度及 105 年上半年度之利息收入分別為 5,302 仟元及 1,060 仟元，佔營業收入淨額比率分別為 0.20% 及 0.09%；另利息支出分別為 589 仟元及 9 仟元，佔營業收入淨額比率分別為 0.02% 及 0.0001%。整體而言，104 年度及 105 年上半年之利息收入及利息支出佔營業收入淨額比率並不高，故市場利率變動尚未對本集團財務業務狀況造成重大影響。惟未來利率走勢若有較大幅度之波動時，本集團除加強與銀行密切聯繫、瞭解利率走勢，以爭取最優惠的借款利率外，亦將藉由健全之財務規劃，適當運用其它財務工具，以降低利率變動之風險。

(2) 匯率變動：

本集團主要營運據點分別為台灣與中國大陸境內，由於本集團外銷之應收應付大部分以美金為主，進行自然避險降低匯率對本集團損益的影響。104 年度及 105 年上半年度兌換(損失)利益分別為 20,659 仟元及(8,903)仟元，兌換損益分別佔營業淨利比重分別為 12.31% 及(5.53)%，104 年度所佔比率較高主要係因該年度承接較大金額美金計價之專案，於年底因人民幣兌美元貶值幅度較大而認列較大金額之兌換利益所致，於 105 上半年度則因新台幣升值而認列兌換損失，惟該金額及比率已降低。為因應未來匯率變動可能所產生之經營風險，本集團財務部門積極蒐集匯率相關資訊與各往來銀行諮商匯率走勢，密切注意匯率變動，依實際資金需求與匯率水準，決定外幣部位持有量。此外，本集團亦訂有「取得或處分資產處理程式」，其中規範衍生性金融商品交易作業程式，以加強公司未來若有因規避匯率變數風險而從事遠期外匯等衍生性金融商品契約時之風險控制管理制度。

(3) 通貨膨脹：

本集團 104 年度及 105 年上半年度之損益尚未因通貨膨脹而產生重大影響。惟著眼未來，本集團將持續與客戶及供應商保持密切且良好之互動關係，同時機動調整採購政策與銷售策略，並注意市場價格波動，掌握上游材料的價格趨勢，降低通貨膨脹變動對本集團損益之影響。

2. 從事高風險、高槓桿投資、資金貸與他人、背書保證及衍生性商品交易之

政策、獲利或虧損之主要原因及未來因應措施：

本集團專注於本業經營，並未跨足其他高風險產業，且財務政策向來遵循穩健保守原則，不作高槓桿投資，故風險尚屬有限。

本集團目前訂有「取得或處分資產處理程序」、「資金貸與他人作業程序」、「背書保證作業程序」等相關作業辦法，規範本集團及從屬公司從事高風險、高槓桿投資、資金貸與他人、背書保證及衍生性商品交易，本集團及從屬公司資金貸與他人及背書保證程序均依照公司作業程序之規定辦理，最近年度及截至公開說明書刊印日止，本集團及從屬公司並未從事高風險、高槓桿投資及衍生性商品交易之情事。

3. 未來研發計畫及預計投入之研發費用

高科技產業有著：

- (1) 景氣變化大，運轉成本需要具備競爭力
- (2) 特殊原料(氣體/化學品)多，危險性高
- (3) 用水量大，水回收及有效用水相形重要
- (4) 需進行環境污染控制 等的特性。

因此，就製程系統設備的研究發展而言，主要考量的方向為：

- (1) 首重安全性
- (2) 給使用者穩定可靠的供應
- (3) 給操作者人性化便利的操作介面
- (4) 體積輕巧化，配合現場空間之運用
- (5) 模組化設計，以確保運轉及未來的可擴充性
- (6) 彈性化，在確保供應不中斷下又要配合現場彈性需求

為突破現況達到卓越的創新，本集團積極建立基礎研究與設計管理專案流程，持續發展高科技廠製程設備設計與製造工法。另就製造後所產生之回收、減廢、再生..等環境保護之系統設備，亦持續與國際大廠密切配合，共同開發適合當地化之設備。

本集團未來研發計畫說明如下：

- (1) 安全性：
研究並開發新材料與設備整體結構，強化製造工法，不斷提昇設備使用安全性及運用效能。
- (2) 穩定性：
研究並開發設備控制流程，調整更新控制軟體，不斷提昇設備正常使用時之穩定性及配合彈性使用時之運用效能。
- (3) 簡潔性：
研究並開發新元件及效能，不斷提升設備體積輕巧性也考慮未來之擴充性。
- (4) 精確性：
隨著業主製程精密度的提高，使用之高濃度化學品需要更精準的稀釋處理，研究更精確的處理程序與搭配的元件組合以提升競爭力。
- (5) 發展節能設計與規劃：
目前已與合作夥伴發展MVR (機械式蒸氣再壓縮系統)設備，積極進行能源節約與效率提升研究。
- (6) 發展水系統：
已與國際性夥伴合作，引進廢水零排放系統、中水回收系統及海水淡

化系統，積極進行水資源運用之研究

4. 國內外重要政策及法律變動對公司財務業務之影響及因應措施：
本集團持續密切注意國內外各類重要政策及法律之變動，並配合市場商情之蒐集，調整公司經營策略，以求有效掌握對公司財務業務之影響。最近年度及截至公開發行說明書刊印日止，本集團未有因國內外重要政策及法律變動對財務業務造成之重大影響。
5. 科技改變及產業變化對公司財務業務之影響及因應措施：
隨著科技產業積極於大陸及東南亞地區設廠，本集團為配合市場環境變化及公司整體營運發展策略，已於蘇州、上海、新加坡等地設立子公司，以期達成業務擴展及擴大客戶服務之需求，進而提昇公司整體競爭力。環境保護及水資源議題亦為近年來所關注的重點，本集團也致力與各國世界知名廠家進行合作，佈局能、資源設備領域。最近年度及截至公開發行說明書刊印日止，本集團未有因科技改變及產業變化對財務業務造成之重大影響。
6. 企業形象改變對企業危機管理之影響及因應措施：
本集團自成立以來，持續配合市場脈動提供優良設備、及系統整合規劃與安裝工程管理，秉持著技術領先、品質第一、服務完善之經營理念，歷年來提供台積電、聯電、日月光、矽品、友達、群創、台灣康寧、中芯國際積體電路製造（上海）有限公司、中電熊貓、新加坡美光半導體等知名公司之製程系統設備與系統設計整合，已於業界建立優異的口碑。最近年度及截至公開發行說明書刊印日止，本集團未有形象改變致公司面臨危機管理之情事。
7. 進行併購之預期效益、可能風險及因應措施：本集團目前並未有併購之計畫。
8. 擴充廠房之預期效益、可能風險及因應措施：本集團目前並未有擴充廠房之計畫。
9. 進貨或銷貨集中所面臨之風險及因應措施：
本集團主要從事以專案方式承攬之製程供應系統設備製造與安裝工程服務，服務對象以高科技產業為主。惟當接到總價款較高之個案時，會有較集中於某些客戶之情事。為控制信用風險，本集團於接單時皆已對客戶進行授信評估，設備製造期間亦隨時留意客戶營運狀況及市場資訊，以確保本集團權益。
本集團於採購方面，係按個案需求及進度需求依相關程序辦理。除遇到個案因特殊功能或業主指定需購買大型設備致單項金額較大外，最近年度及截至公開發行說明書刊印日止，本集團未有進貨集中之情事。
10. 董事、監察人或持股超過百分之十之大股東，股權之大量移轉或更換對公司之影響、風險及因應措施：本公司董事暨持股超過百分之十之大股東聖暉工程科技股份有限公司(下稱聖暉公司)，基於人才激勵措施，經主管機關核准及其董事會決議，於105年6月對本公司員工釋出其持有本公司股數584,000股；另配合本公司擬申請上櫃，依主管機關規定進行相關釋股作業，經其董事會決議於105年9月間釋出對本公司之持股計3,000,000股，由聖暉公司之股東依其對聖暉公司持股比例儘先分認之，聖暉公司相關釋

股議案並業經其104及105年度股東會決議通過，對本公司之營運並無重大之影響。

11. 經營權之改變對公司之影響、風險及因應措施：
104年度及截至公開發行說明書刊印日止，本公司未有經營權改變之情事。
12. 其他重要風險及因應措施：無。

(二) 訴訟或非訟事件

1. 公司最近二年度及截至公開發行說明書刊印日止已判決確定或目前尚在繫屬中之訴訟、非訟或行政爭訟事件，其結果可能對股東權益或證券價格有重大影響者，應揭露其系爭事實、標的金額、訴訟開始日期、主要涉訟當事人及目前處理情形。
 - (1) 本公司最近二年度及截至公開發行說明書刊印日止，已判決確定之訴訟、非訟或行政爭訟事件：無
 - (2) 本公司最近二年度及截至公開發行說明書刊印日止，尚在繫屬中之訴訟、非訟或行政爭訟事件如下：
 - A. 京和科技股份有限公司(以下簡稱京和公司)之履約訴訟案：
訴訟發生原因：101年9月13日本公司承接京和公司UHP-NH3 Gas Plant 擴充專案，因雙方對於是否已完成安裝、是否有追加工程產生等議題發生爭執，且京和公司又拒絕給付款項，上開爭議問題尚待司法調查解決，本公司乃起訴請求給付工程款標的金額：新台幣21,665,255元
訴訟開始日期：102年9月16日本公司對京和公司提起民事訴訟。
訴訟進度：一審審理中（案號：臺灣桃園地方法院102年度建字第63號）。
財務處理：截至本公開發行說明書刊印日止，本公司尚無法針對此案進行判決結果之預測評估及是否有損害賠償金額之評估；惟針對工程投入成本已依相關會計準則提列適當備抵評價。
 - B. 京和科技股份有限公司(以下簡稱京和公司)之履約訴訟案：
訴訟發生原因：101年10月29日本公司承接京和公司 JHS N2O&CO2 Gas Plant 專案，京和公司於完工前片面終止合約，因雙方對於完工百分比發生爭執，且京和公司又拒絕給付款項，上開爭議問題尚待司法調查解決，本公司乃起訴請求給付工程款。
標的金額：新台幣122,090,708元
訴訟開始日期：102年10月29日本公司對京和公司提起民事訴訟。
訴訟進度：一審審理中(案號：臺灣桃園地方法院102年度建字第71號)。
財務處理：截至本公開發行說明書刊印日止，本公司尚無法針對此案進行判決結果之預測評估及是否有損害賠償金額之評估；惟針對工程投入成本已依相關會計準則提列適當備抵評價。

2. 公司董事、監察人、總經理、實質負責人、持股比例超過百分之十之大股東及從屬公司，最近二年度及截至公開發行說明書刊印日止已判決確定或目前尚在繫屬中之訴訟、非訟或行政爭訟事件，其結果可能對公司股東權益或證券價格有重大影響者：無此情形。
 3. 公司董事、監察人、經理人及持股比例超過百分之十之大股東，最近二年度及截至公開發行說明書刊印日止發生證券交易法第一百五十七條規定情事及公司目前辦理情形：無此情形。
- (三) 公司董事、監察人、經理人及持股比例超過百分之十之大股東最近二年度及截至公開發行說明書刊印日止，如有發生財務週轉困難或喪失債信情事，應列明其對公司財務狀況之影響：無此情形。
- (四) 其他重要事項：無。

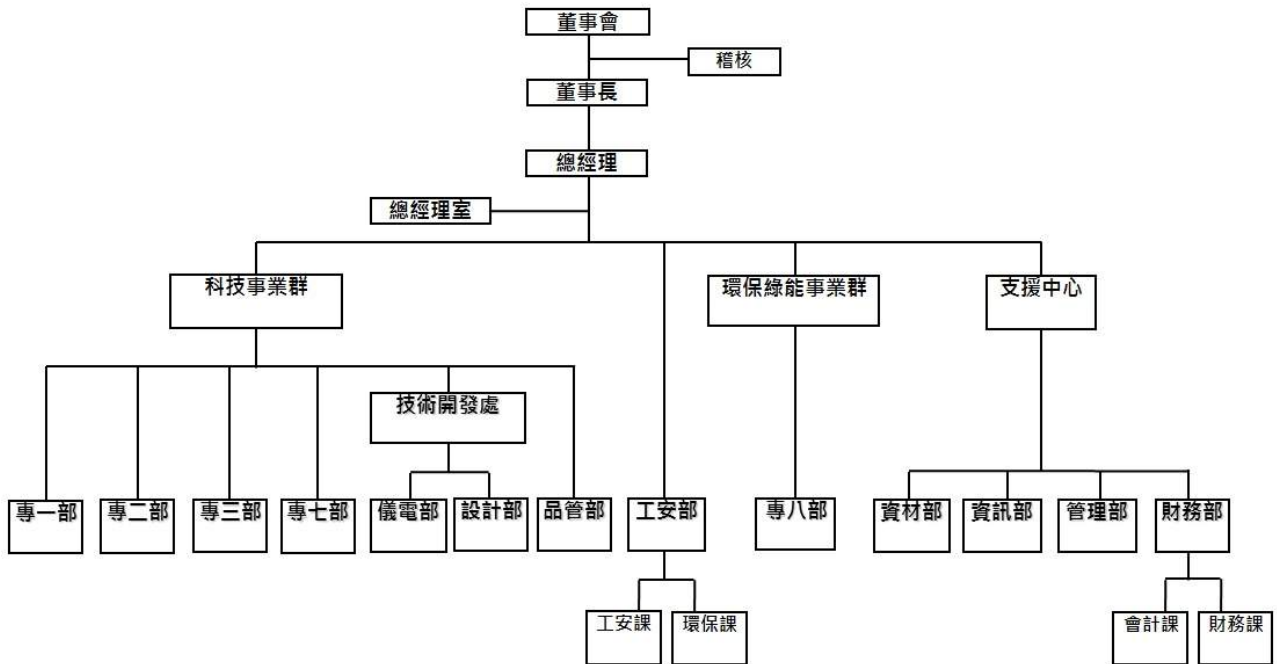
三、 公司組織

(一) 組織系統

列明公司之組織結構及各主要部門所營業務

1. 組織結構

朋億股份有限公司組織圖



2. 各主要部門所營業務

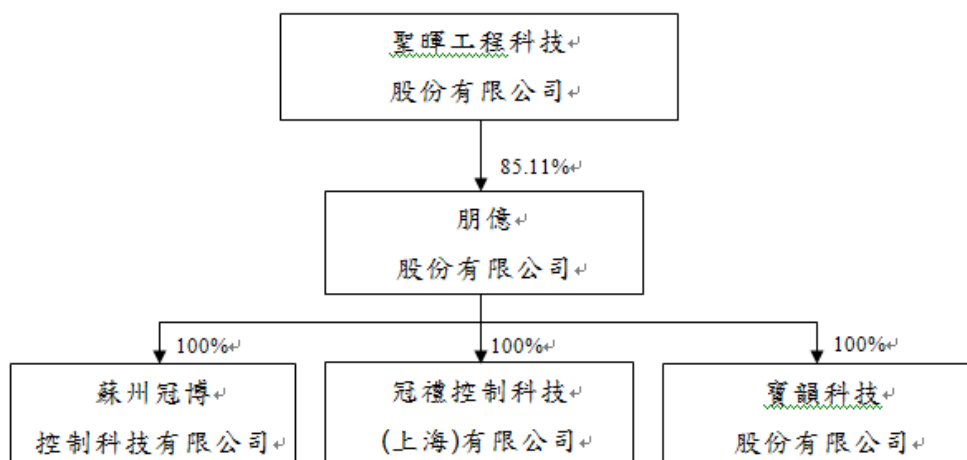
主要部門	主要部門所營業務 (依分層負責為原則)
總經理室	<ol style="list-style-type: none"> 擬定企業整體策略、綜理全盤業務、督導各事業處達成年度營運目標；並以利潤中心制的財務導向領導公司發揮最佳人力資源。 負責特殊專案前期之業務推展。
稽核	評估內部控制制度及各項規範是否健全，檢查內部控制是否持續有效運作，衡量各部門執行成果，並適時提供改善建議，促進有效營運。
支援中心	<ol style="list-style-type: none"> 資金管理調度及融資規劃、股務事項處理、長短期投資作業管理、成本分析報表編製、稅務規劃及申報、財務報告編製及分析。 推動建立公司人事、薪資、任用、訓練、財產等之管理與制度，並依據公司政策執行相關業務，提供各項行政及總務支援。 ISO 系統制度、內部品質目標管理、程序/管理辦法文件、智財文件與法律函文等，提供各項管理系統文件之制修與維持。 業務報價管制表、工程成本管制表、工程收支明細表等資訊回報彙整與建檔管理。 電腦網路系統之建置與管理、各項資訊系統之維護、資料庫與

主要部門	主要部門所營業務 (依分層負責為原則)
	資訊安全之維護與管理、軟體使用管制之維護。 6. 公司各項材料設備之採購、工程發包、倉儲及運送管理，建立良好之供應商管制、工程發包單及採購單管理，並執行進出口業務。
科技事業群	半導體、光電、平面顯示器產業的化學品、氣體及研磨液之自動供應系統之設計、施工、安裝、維護、製程改善及系統運轉等
環保綠能事業群	負責環保工程、化工廠與海水淡化廠等專案工程規劃及執行。
技術開發處	提供半導體、光電、平面顯示器等產業的化學品自動供應系統之儀電與機台設備之軟硬體設計規劃、機台/控制盤面製造、現場施工、設備安裝、試車運轉、製程改善、保固及維護等服務。
工安部	統籌公司及協力廠商之勞工安全衛生訓練與計劃；輔導職災之防止、進行駐廠工安管理、勞工健康管理、推行工安相關法令及環安衛管理系統建置、推動、稽核。
品管部	1.督導工程部門品質查核及管控。 2.督導施工工程品質之檢查及實施品質定期檢查、重點檢查。 3.供應商提供之材料或設備的品質查核與施工品質評核。 4.客戶回饋之品質管理問題防範處理。 5.實施品質管制課程教育訓練。 6.其它有關工程品質管理事項。

(二) 關係企業圖

1. 關係企業圖

日期：105 年 06 月 30 日



註 1：本公司於 105 年 7 月於新加坡成立 100% 子公司，【NOVATECH ENGINEERING & CONSTRUCTION PTE.LTD.】，投資金額為新加坡幣 1,000 仟元。

註 2：聖暉工程科技(股)公司(以下簡稱聖暉公司)於 105 年 7 月經董事會決議買回本公司股份 2,462,028 股；於 105 年 9 月經董事會決議將本公司股份釋股予聖暉公司股東 3,000,000 股；於 105 年 8 月經董事會決議放棄本公司 105 年 11 月現金增資之原股東認購權利，優先由聖暉公司全體股東認購，計 2,130,525 股。至刊印日止，聖暉公司持有本公司股份比率為 75.09%。

2. 關係企業間關係、相互持股情形

105 年 12 月 09 日；單位：%、股、仟元

關係企業名稱	關係	本公司持有關係企業			關係企業持有本公司		
		比例	股數	投資金額	比例	股數	投資金額
聖暉工程科技股份有限公司	母公司	—	—	—	75.09%	22,247,179	NTD281,982
冠禮控制科技(上海)有限公司(註)	子公司	100%	—	USD300	—	—	—
寶韻科技股份有限公司	子公司	100%	1,500,000	15,000	—	—	—
蘇州冠博控制科技有限公司(註)	子公司	100%	—	USD1,000			
NOVATECH ENGINEERING & CONSTRUCTION PTE. LTD. (註)	子公司	100%		新加坡幣 1,000			

註：該公司係有限公司，故無股數。

(三) 總經理、副總經理、協理、各部門及分支機構主管

105年12月9日；單位：股、%

職稱	姓名	國籍	就任日期	持有股份		配偶、未成年子女持有股份		利用他人名義持有股份		主要經(學)歷	目前兼任其他公司之職務	具配偶或二親等以內關係之經理人			經理人取得員工認股權憑證情形
				股數	比率	股數	比率	股數	比率			職稱	姓名	關係	
總經理	許宗政	中華民國	95.03.01	204,942	0.69	-	-	-	-	國立台灣大學 EMBA-國際企業管理碩士 國立台灣大學化學工程系 朋億股份有限公司總經理 聖暉工程科技股份有限公司總經理	冠禮控制科技(上海)有限公司董事長 寶韻科技股份有限公司董事 蘇州住科集成系統工程有限公司董事 聖暉工程技術(深圳)有限公司董事 NOVA TECHNOLOGY SINGAPORE PTE., LTD 董事 NOVA TECHNOLOGY MALAYSIA SDN BHD 董事 PT.NOVAMEX INDONESIA 董事 住科商貿(上海)有限公司董事長 聖暉工程技術(蘇州)有限公司監察人 深圳市鼎貿貿易有限公司監察人 豐澤工程股份有限公司董事	無	無	無	無
執行副總經理	馬蔚	中華民國	105.02.01	219,120	0.74	-	-	-	-	龍華工專機械工程科 冠禮控制科技(上海)有限公司總經理 朋億股份有限公司執行副總	冠禮控制科技(上海)有限公司董事 聖暉工程技術(蘇州)有限公司董事 蘇州住科集成系統工程有限公司監察人 住科商貿(上海)有限公司監察人	無	無	無	無
副總經理	蘇敏郎	中華民國	101.02.01	138,861	0.47	-	-	-	-	國立交通大學工程技術與管理科學所碩士 朋億股份有限公司 副總經理	無	無	無	無	
副總經理	楊惟超	中華民國	100.01.01	120,825	0.41	1,952	0.007	-	-	國立交通大學 EMBA 高階主管管理碩士 聖暉工程科技股份有限公司協理 朋億股份有限公司 副總經理	寶韻科技股份有限公司 監察人	無	無	無	無
處長	黃逸雲	中華民國	102.05.01	89,911	0.30	-	-	-	-	大華工商專電子工程科 朋億股份有限公司 處長	無	無	無	無	
副處長	郭家宏	中華民國	103.05.01	67,740	0.23	45	0.00	-	-	大甲高工電機科 朋億股份有限公司 副處長	無	無	無	無	
財務暨會計主管	歐俊彥	中華民國	98.06.16(註)	40,090	0.14	-	-	-	-	靜宜大學會計系 朋億股份有限公司 會計主管 資誠會計師事務所 主任	無	無	無	無	
稽核	張珊婉	中華民國	104.04.13	1,000	0.003	-	-	-	-	輔仁大學企業管理系 朋億股份有限公司 稽核主管 錦明實業股份有限公司 稽核	無	無	無	無	

註：98年6月16日就任主辦會計，105年8月2日就任財務暨會計主管

(四) 董事及監察人
1. 董事及監察人

105年12月9日；單位：股、%

職稱	姓名	國籍或註冊地	初次選任日期	選任日期	任期	選任時持有股份		現在持有股數		配偶、未成年子女現在持有股份		利用他人名義持有股份		主要經(學)歷	目前兼任本公司及其他公司之職務	具配偶或二親等內關係之其他主管、董事或監察人		
						股數	比率	股數	比率	股數	比率	股數	比率			職稱	姓名	關係
董事長	聖暉工程科技股份有限公司	中華民國	98.03.02	105.12.05 (註1)	三年	22,247,179	75.09	22,247,179	75.09	0	0	0	0	無	無	無	無	無
	代表人 梁進利	中華民國	98.03.02	-	三年	273,661	0.92	273,661	0.92	2,472	0.009	0	0	國立交通大學EMBA高階 主管管理碩士 聖暉工程科技股份有限公司 董事長 聖暉工程技術(蘇州)有限公司 董事長 聖暉工程技術(深圳)有限公司 董事長 深圳市鼎貿貿易有限公司 董事長 SHENG HUEI INTERNATIONAL CO., LTD. 董事長 ACTER INTERNATIONAL LIMITED 董事長 NEW POINT GROUP LIMITED 董事長 NOVA TECHNOLOGY SINGAPORE PTE., LTD 董事 NOVA TECHNOLOGY MALAYSIA SDN BHD 董事 住科商貿(上海)有限公司 董事長 冠禮控制科技(上海)有限公司 監察人 蘇州住科集成系統工程有限 公司董事長 豐澤工程股份有限公司 董事長 寶韻科技股份有限公司 董事長	無	無	無	

105年12月9日；單位：股、%

職稱	姓名	國籍或註冊地	初次選任日期	選任日期	任期	選任時持有股份		現在持有股數		配偶、未成年子女現在持有股份		利用他人名義持有股份		主要經(學)歷	目前兼任本公司及其他公司之職務	具配偶或二親等內關係之其他主管、董事或監察人		
						股數	比率	股數	比率	股數	比率	股數	比率			職稱	姓名	關係
董事	聖暉工程科技股份有限公司	中華民國	98.03.02	105.12.05 (註1)	三年	22,247,179	75.09	22,247,179	75.09	0	0	0	0	無	無	無	無	無
	許宗政	中華民國	94.12.01	105.12.05	三年	204,942	0.69	204,942	0.69	0	0	0	0	國立台灣大學EMBA-國際企業管理碩士 國立台灣大學化學工程系 聖暉工程科技股份有限公司總經理	本公司總經理 冠禮控制科技(上海)有限公司董事長 寶韻科技股份有限公司董事 蘇州住科集成系統工程有限公司董事 和碩工程股份有限公司董事 聖暉工程技術(深圳)有限公司董事 NOVA TECHNOLOGY SINGAPORE PTE., LTD 董事 NOVA TECHNOLOGY MALAYSIA SDN BHD 董事 PT.NOVAMEX INDONESIA 董事 住科商貿(上海)有限公司董事長 聖暉工程技術(蘇州)有限公司監察人 深圳市鼎貿貿易有限公司監察人 豐澤工程股份有限公司董事	無	無	無
董事	聖暉工程科技股份有限公司	中華民國	98.03.02	105.12.05 (註1)	三年	22,247,179	75.09	22,247,179	75.09	0	0	0	0	無	無	無	無	無
	代表人 巫碧蕙	中華民國	105.05.30	105.12.05	三年	45,537	0.15	45,537	0.15	0	0	0	0	逢甲大學國際貿易系 育偉皮件實業(股)公司總經理 國立中興大學管理學碩士	丹麗益業股份有限公司董事長 GOLD PINNACLE INVESTMENTS LTD. 董事長 鈴鹿複合建材(上海)有限公司高級顧問	無	無	無

105年12月9日；單位：股、%

職稱	姓名	國籍或註冊地	初次選任日期	選任日期	任期	選任時持有股份		現在持有股數		配偶、未成年子女現在持有股份		利用他人名義持有股份		主要經(學)歷	目前兼任本公司及其他公司之職務	具配偶或二親等內關係之其他主管、董事或監察人		
						股數	比率	股數	比率	股數	比率	股數	比率			職稱	姓名	關係
董事	文才投資有限公司	中華民國	105.12.05	105.12.05	三年	46,900	0.16	46,900	0.16	0	0	0	0	無	無	無	無	無
	代表人王百祿	中華民國	105.12.05	105.12.05	三年	0	0	0	0	0	0	0	0	國立台灣科技大學工業管理系時報資訊(中國時報集團)總經理 宏基集團(第三波文化事業)董事 教育部大學校院所評鑑委員 行政院研考會政府網站諮詢委員 行政院僑委會全球華文網諮詢委員 台灣華語文產業聯盟顧問	國立台灣科技大學講座兼任副教授 台灣資訊智慧財產權協會秘書長 美商 Best3C 創辦人兼董事 李國鼎數位知識促進會顧問 國立台灣科技大學北部區產委會委員 新北市私立南強工商高級職業學校董事	無	無	無
獨立董事	葉疏	中華民國	105.12.05	105.12.05	三年	0	0	0	0	0	0	0	0	美國加州大學洛杉磯分校會計學博士 國立台灣大學會計學系教授 中華電信股份有限公司財務長	國立台灣大學會計學系教授 愛普科技股份有限公司獨立董事 龍巖股份有限公司獨立董事	無	無	無
獨立董事	紀志毅	中華民國	105.12.05	105.12.05	三年	0	0	0	0	0	0	0	0	美國哈佛大學經濟學博士 國立中興大學財務金融系教授 國立中興大學財務金融系副教授 國立中興大學會計系主任 國立中正大學經濟系副教授	國立中興大學財務金融系教授 興農股份有限公司獨立董事 希華晶體科技股份有限公司監察人	無	無	無
獨立董事	楊聲勇	中華民國	105.12.05	105.12.05	三年	0	0	0	0	0	0	0	0	美國德瑞索大學財務金融研究所博士 靜宜大學國際事務長暨國際學院院長 亞洲大學管理學院院長 中興大學財務金融學系主任 中興大學 EMBA 執行長 中興大學研發處組長	靜宜大學國際事務長暨國際學院院長 萬通票券金融股份有限公司獨立董事 智微科技股份有限公司獨立董事	無	無	無

註 1：聖暉工程科技(股)公司於 98 年 3 月 2 日初任董事，103 年 8 月 21 日解任董事，105 年 5 月 30 日選任董事，105 年 12 月 5 日續任董事。

2. 法人股東之主要股東：

105年12月09日；單位：千股

法人股東名稱	法人股東之主要股東	持有股數	持股比例
聖暉工程科技股份有限公司 (註)	翔暉開發有限公司	2,260	4.77%
	九昌投資股份有限公司	1,839	3.88%
	梁進利	1,671	3.53%
	高新明	1,241	2.62%
	日商住友化學工程股份有限公司	1,200	2.54%
	遠東商銀受託信託財產專戶－遠東商銀受託聖暉工程信託財產專戶	1,200	2.54%
	胡台珍	1,101	2.33%
	楊炯棠	884	1.87%
	源記開發股份有限公司	768	1.62%
	張淑慧	658	1.39%
文才投資有限公司	陳瑋瑀	12,700,000	43.05%

(註)資料來源：聖暉工程科技股份有限公司 104 年度年報

3. 法人股東之主要股東屬法人者其主要股東：

105年12月09日

法人股東名稱	法人股東之主要股東
翔暉開發有限公司	楊炯棠
九昌投資股份有限公司	王逸華、梁喬茵、梁鈞幃
日商住友化學工程股份有限公司	日商住友化學工業株式會社
源記開發股份有限公司	林淑娥、周銘源、周鉉源

資料來源：經濟部商業司 商工資料公示查詢系統

4. 董事或監察人是否具有五年以上商務、法律、財務或公司業務所需之工作經驗，並符合下列情事：

姓名	條件			符合獨立性情形(註 1)										兼任其他公開發行公司獨立董事家數
	是否具有五年以上工作經驗及下列專業資格	商務、法務、財務、會計或公司業務所須相關科系之公立大專院校講師以上	法官、檢察官、律師、會計師或其他與公司業務所需之國家考試及格領有證書之專門職業及技術人員	商務、法務、財務、會計或公司業務所須之工作經驗	1	2	3	4	5	6	7	8	9	
梁進利	無	√	√				√			√	√	√	√	
許宗政	無	無	√			√	√	√	√	√	√	√	√	
巫碧蕙	無	無	√	√		√	√	√	√	√	√	√	√	
王百祿	√	無	√	√	√	√	√	√	√	√	√	√	√	
葉疏	√	無	√	√	√	√	√	√	√	√	√	√	√	2
紀志毅	√	無	√	√	√	√	√	√	√	√	√	√	√	1
楊聲勇	√	無	√	√	√	√	√	√	√	√	√	√	√	2

註 1： 各董事、監察人於選任前二年及任職期間符合下述各條件者，請於各條件代號下方空格中打“√”。

- (1) 非為公司或其關係企業之受僱人。
- (2) 非公司或其關係企業之董事、監察人（但如為公司或其母公司、公司直接及間接持有表決權之股份超過百分之五十之子公司之獨立董事者，不在此限）。
- (3) 非本人及其配偶、未成年子女或以他人名義持有公司已發行股份總額百分之一以上或持股前十名之自然人股東。
- (4) 非前三款所列人員之配偶、二親等以內親屬或五親等以內直系血親親屬。
- (5) 非直接持有公司已發行股份總額百分之五以上法人股東之董事、監察人或受僱人，或持股前五名法人股東之董事、監察人或受僱人。
- (6) 非與公司有財務或業務往來之特定公司或機構之董事（理事）、監察人（監事）、經理人或持股百分之五以上股東。
- (7) 非為公司或關係企業提供商務、法務、財務、會計等服務或諮詢之專業人士、獨資、合夥、公司或機構之企業主、合夥人、董事（理事）、監察人（監事）、經理人及其配偶。但依股票上市或於證券商營業處所買賣公司薪資報酬委員會設置及行使職權辦法第七條履行職權之薪資報酬委員會成員，不在此限。
- (8) 未與其他董事間具有配偶或二親等以內之親屬關係。
- (9) 未有公司法第 30 條各款情事之一。
- (10) 未有公司法第 27 條規定以政府、法人或其代表人當選。

(五) 發起人資料：不適用

(六) 董事、監察人、總經理及副總經理之酬金

1. 最近年度(104年)支付董事、監察人、總經理及副總經理之酬金

(1) 董事(含獨立董事)之酬金

單位：新台幣仟元、%

職稱	姓名	董事酬金								A、B、C及D等 四項總額占稅後純 益之比例		兼任員工領取相關酬金											A、B、C、D、E、F 及G等七項總額占 稅後純益之比例	有無領 取來自 子公司 以外轉 投資酬 金		
		報酬(A) (註1)		退職退休金 (B)		董事酬勞(C) (註2)		業務執行費用 (D) (註3)		薪資、獎金及特支 費等(E) (註4)		退職 退休金(F)		員工酬勞(G) (註5)				員工認股權憑 證得認購股數 (H)		取得限制員工 權利新股股數 (I)						
		本公司	財務報 告內所 有公司	本公司	財務報 告內所 有公司	本公司	財務報 告內所 有公司	本公司	財務報 告內所 有公司	本公司	財務報 告內所 有公司	本公司	財務報 告內所 有公司	本公司		財務報告內 所有公司		本公司	財務報 告內所 有公司	本公司	財務報 告內所 有公司	本公司			財務報 告內所 有公司	
董事長	梁進利(註7)																									
董事	許宗政(註7)																									
董事	馬蔚(註8)																									
董事	吳建南(註8)	0	0	0	0	4,237	4,237	45	45	2.85%	2.85%	4,530	10,508	0	0	1,444	0	2,124	0	不適用	不適用	不適用	不適用	6.82%	11.24%	無
董事	光洋應用材料科技股份有限公司(代表人陳李賀)(註6)																									

註1：係指最近年度董事之報酬(包括董事薪資、職務加給、離職金、各種獎金、獎勵金等等。)

註2：係本公司105年2月19日董事會決議通過配發之董監酬勞金額。

註3：係指最近年度董事之相關業務執行費用(包括車馬費、特支費、各種津貼、宿舍、配車等實務提供等等)。

註4：係指最近年度董事兼任員工(包括兼任總經理、副總經理、其他經理人及員工)所領取包括薪資、職務加給、離職金、各種獎金、獎勵金、車馬費、特支費、各種津貼、宿舍、配車等實物提供等等。

註5：係指最近年度董事兼任員工(包括兼任總經理、副總經理、其他經理人及員工)取得員工酬勞(含股票及現金)者，應揭露最近年度經董事會通過分派員工酬勞金額。

註6：於105年5月3日辭任。

註7：於105年12月5日臨時股東會改選後轉為法人董事代表人。

註8：於105年12月5日臨時股東會改選後卸任。

(2) 董事酬金級距表

給付本公司各個董事酬金級距	董事姓名			
	前四項酬金總額(A+B+C+D)		前七項酬金總額(A+B+C+D+E+F+G)	
	本公司	財務報告內所有公司	本公司	財務報告內所有公司
低於 2,000,000 元	梁進利、許宗政、馬蔚、吳建南、光洋應用材料科技股份有限公司(代表人陳李賀)	梁進利、許宗政、馬蔚、吳建南、光洋應用材料科技股份有限公司(代表人陳李賀)	梁進利、光洋應用材料科技股份有限公司(代表人陳李賀)	梁進利、光洋應用材料科技股份有限公司(代表人陳李賀)
2,000,000 元(含)~5,000,000 元(不含)	-	-	許宗政、馬蔚、吳建南	許宗政、馬蔚、吳建南
5,000,000 元(含)~10,000,000 元(不含)	-	-	-	-
10,000,000 元(含)~15,000,000 元(不含)	-	-	-	-
15,000,000 元(含)~30,000,000 元(不含)	-	-	-	-
30,000,000 元(含)~50,000,000 元(不含)	-	-	-	-
50,000,000 元(含)~100,000,000 元(不含)	-	-	-	-
100,000,000 元以上	-	-	-	-
總計	5	5	5	5

(3) 監察人之酬金：

單位:新台幣千元

職稱	姓名	監察人酬金						A、B及C等三項總額占稅後純益之比例		有無領取來自子公司以外轉投資事業酬金
		報酬(A) (註1)		酬勞(B) (註2)		業務執行費用(C) (註3)		本公司	財務報告內所有公司	
		本公司	財務報告內所有公司	本公司	財務報告內所有公司	本公司	財務報告內所有公司			
監察人	聖暉工程科技股份有限公司(代表人楊炯棠)(註4)	0	0	1,541	1,541	20	20	1.04%	1.04%	無
監察人	聖暉工程科技股份有限公司(代表人高新明)(註5)									
監察人	聖暉工程科技股份有限公司(代表人宋秉忠)(註4、5)									

註1：係指最近年度監察人之報酬(包括監察人薪資、職務加給、離職金、各種獎金、獎勵金等等)。

註2：係本公司105年2月19日董事會決議通過配發之董監酬勞金額。

註3：係指最近年度給付監察人之相關業務執行費用(包括車馬費、特支費、各種津貼、宿舍、配車等實物提供等等)。

註4：於105年5月3日辭任。

註5：高新明因公務繁忙辭任，聖暉工程科技(股)公司於103.11.17改派宋秉忠為法派監察人。

(4) 監察人酬金級距表

給付本公司各個監察人酬金級距	監察人姓名	
	前三項酬金總額(A+B+C)	
	本公司	財務報告內所有公司
低於 2,000,000 元	聖暉工程科技股份有限公司(代表人楊炯棠)、聖暉工程科技股份有限公司(代表人高新明)、聖暉工程科技股份有限公司(代表人宋秉忠)	聖暉工程科技股份有限公司(代表人楊炯棠)、聖暉工程科技股份有限公司(代表人高新明)、聖暉工程科技股份有限公司(代表人宋秉忠)
2,000,000 元 (含) ~ 5,000,000 元 (不含)	—	—
5,000,000 元 (含) ~ 10,000,000 元 (不含)	—	—
10,000,000 元 (含) ~ 15,000,000 元 (不含)	—	—
15,000,000 元 (含) ~ 30,000,000 元 (不含)	—	—
30,000,000 元 (含) ~ 50,000,000 元 (不含)	—	—
總計	3	3

(5) 總經理及副總經理之酬金

單位：新台幣仟元

職稱	姓名	薪資 (A) (註 1)		退職退休金 (B)		獎金及特支費等 (C) (註 2)		員工酬勞金額 (D) (註 3)				A、B、C 及 D 等 四項總額占稅後純 益之比例		取得員工認股 權憑證數額		取得限制員工 權利新股數額		有無領 取來自 子公司 以外轉 投資事 業酬金
		本公司	財務報 告內所 有公司	本 公 司	財 務 報 告 內 所 有 公 司	本 公 司	財 務 報 告 內 所 有 公 司	本公司		財務報告內 所有公司		本公司	財 務 報 告 內 所 有 公 司	本 公 司	財 務 報 告 內 所 有 公 司	本 公 司	財 務 報 告 內 所 有 公 司	
								現金金 額	股票 金額	現金金 額	股票 金額							
總經理	許宗政	6,587	10,595	0	0	3,220	5,191	2,407	0	2,407	0	8.12%	12.09%	不 適 用	不 適 用	不 適 用	不 適 用	無
執行 副總經理	馬蔚																	
副總經理	蘇敏郎																	
副總經理	楊惟超																	

註 1：係填列最近年度總經理及副總經理薪資、職務加給、離職金。

註 2：係填列最近年度總經理及副總經理各種獎金、獎勵金、車馬費、特支費、各種津貼、宿舍、配車等實物提供及其他報酬金額。如提供房屋、汽車及其他交通工具或專屬個人之支出時，應揭露所提供資產之性質及成本、實際或按公平市價設算之租金、油資及其他給付。

註 3：係填列最近年度經董事會通過分派總經理及副總經理之員工酬勞金額（含股票及現金），若無法預估者則按去年實際分派金額比例計算今年擬議分派金額，並另應填列附表六。稅後純益係指最近年度之稅後純益；已採用國際財務報導準則者，則稅後純益係指最近年度個體或個別財務報告之稅後純益。

(6) 總經理及副總經理酬金級距表

給付本公司各個總經理及副總經理酬金級距	總經理及副總經理姓名	
	本公司	財務報告內所有公司
低於 2,000,000 元	-	-
2,000,000 元(含)~5,000,000 元(不含)	許宗政、馬蔚、 蘇敏郎、楊惟超	許宗政、馬蔚、 蘇敏郎、楊惟超
5,000,000 元(含)~10,000,000 元(不含)	-	-
10,000,000 元(含)~15,000,000 元(不含)	-	-
15,000,000 元(含)~30,000,000 元(不含)	-	-
30,000,000 元(含)~50,000,000 元(不含)	-	-
50,000,000 元(含)~100,000,000 元(不含)	-	-
100,000,000 元以上	-	-
總計	4	4

(7) 分派員工酬勞之經理人姓名及分派情形

單位:新台幣千元

	職稱	姓名	股票金額	現金金額	總計	總額占稅後純益之比例(%)
經理人	總經理	許宗政	-	2,889	2,889	1.92
	執行副總經理	馬蔚				
	副總經理	蘇敏郎				
	副總經理	楊惟超				
	處長	黃逸雲				
	副處長	郭家宏				

2. 本公司及合併報表所有公司於最近二年度支付本公司董事、監察人、總經理及副總經理酬金總額占稅後純益比例之分析並說明給付酬金之政策、標準與組合、訂定酬金之程式與經營績效及未來風險之關聯性

- (1) 最近二年度支付本公司董事、監察人、總經理及副總經理酬金總額占稅後純益比例之分析

單位：新台幣仟元、%

職稱	103 年度				104 年度			
	酬金總額		佔稅後純益比率 (註 1)		酬金總額		佔稅後純益比率 (註 1)	
	本公司	合併報表 內所有公 司	本公司	合併報表 內所有公 司	本公司	合併報表內 所有公司	本公司	合併報表 內所有公 司
董事	9,204	12,750	15.94%	22.08%	10,256	16,914	6.82%	11.24%
監察人	394	394	0.68%	0.68%	1,561	1,561	1.04%	1.04%
總經理及 副總經理	14,185	17,731	24.57%	30.71%	12,214	18,193	8.12%	12.09%

註 1：係依據會計師查核簽證之 103 年度及 104 年度合併綜合損益表本期淨利計算。

- (2) 給付董事、監察人、總經理及副總經理酬金之政策、標準與組合、訂定酬金之程式及與經營績效之關聯性

A. 董事及監察人：

董事及監察人之酬金包括酬勞及出席董事會之車馬費，董事及監察人之酬勞係明訂於公司章程內。

B 總經理及副總經理：

總經理及副總經理之酬金包括薪資、獎金及員工酬勞，係依所擔任之職位、所承擔之責任及對本公司之貢獻度，並參酌同業水準議定之。

四、資本及股份

(一) 股份種類

105年12月9日；單位：股

股份種類	核定股本			備註
	流通在外股份	未發股份	合計	
普通股	29,628,000	20,372,000	50,000,000	—

(二) 股本形成經過

1. 公司最近五年度及截至公開說明書刊印日止股本變動之情形：

單位：股、新台幣仟元

年月	發行價格(元)	核定股本		實收股本		備註		
		股數	金額	股數	金額	股本來源	以現金以外財產抵充股款者	其他
86.06	10	500,000	5,000,000	500,000	5,000,000	設立	無	註1
90.02	10	1,600,000	16,000,000	1,600,000	16,000,000	現金增資 351 萬元 盈餘轉增資 749 萬元	無	註2
91.12	10	4,000,000	40,000,000	4,000,000	40,000,000	盈餘轉增資 2,400 萬元	無	註3
93.08	10	7,502,000	75,020,000	7,502,000	75,020,000	盈餘轉增資 3,502 萬元	無	註4
94.12	10	10,320,000	103,200,000	10,320,000	103,200,000	盈餘轉增資 2,818 萬元	無	註5
95.12	10	11,061,000	110,610,000	11,061,000	110,610,000	盈餘轉增資 741 萬元	無	註6
96.07	10	13,199,000	131,990,000	13,199,000	131,990,000	盈餘轉增資 2,138 萬元	無	註7
97.08	10	15,299,000	152,990,000	15,299,000	152,990,000	盈餘轉增資 2,100 萬元	無	註8
103.08	51	17,200,000	172,000,000	17,200,000	172,000,000	現金增資 1,901 萬元	無	註9
104.10	10	50,000,000	500,000,000	22,360,000	223,600,000	盈餘轉增資 5,160 萬元	無	註10
104.12	30	50,000,000	500,000,000	25,360,000	253,600,000	現金增資 3,000 萬元	無	註11
105.08	10	50,000,000	500,000,000	26,628,000	266,280,000	盈餘轉增資 1,268 萬元	無	註12
105.11	43	50,000,000	500,000,000	29,628,000	296,280,000	現金增資 3,000 萬元	無	註13

註1：86.06.13 八六建三丙字第一八一二八六號核准。

註2：90.02.12 經(90)中字第○九○三一六九四四四○號核准。

註3：91.12.18 經授中字第○九一三三一四二三八○號核准。

註4：93.08.17 經授中字第○九三三二五七一三七○號核准。

註5：94.12.13 經授中字第 09433326480 號核准。

註6：95.12.28 經授中字第 09533352950 號核准。

註7：96.07.02 經授中字第 09632353400 號核准。

註8：97.08.14 經授中字第 09732842860 號核准。

註9：103.08.07 經授中字第 10333564140 號核准。

註10：104.10.01 經授中字第 10433774350 號核准。

註11：104.12.01 經授中字第 10433962690 號核准。

註12：105.08.17 經授中字第 10534264260 號核准。

註13：105.11.29 經授中字第 10534473440 號核准。

2. 最近三年度及截至公開說明書刊印日止私募普通股之執行情形：無。

(三) 最近股權分散情形

1. 股東結構

105年12月09日；單位：人、股、%

股東結構 數量	政府 機構	金融 機構	其他 法人	個人	外國機構 及外國人	合計
人數	—	2	28	3,544	5	3,579
持有股數	—	135,075	23,988,275	5,476,361	28,289	29,628,000
持股比例	—	0.46%	80.96%	18.48%	0.10%	100.00%

2. 股權分散情形

105年12月09日；單位：人、股、%				
持股份級	股東人數	持有股數	持股比例	
1至 999	3,074	631,742	2.13%	
1,000至 5,000	340	689,735	2.33%	
5,001至 10,000	68	461,739	1.56%	
10,001至 15,000	27	332,692	1.12%	
15,001至 20,000	7	124,451	0.42%	
20,001至 30,000	16	409,048	1.38%	
30,001至 40,000	12	410,090	1.38%	
40,001至 50,000	6	271,427	0.92%	
50,001至 100,000	14	890,734	3.01%	
100,001至 200,000	8	1,039,146	3.51%	
200,001至 400,000	4	962,825	3.25%	
400,001至 600,000	1	460,000	1.55%	
600,001至 800,000	1	697,192	2.35%	
800,001至 1,000,000	-	-	-	
1,000,001以上	1	22,247,179	75.09%	
合計	3,579	29,628,000	100.00%	

3. 主要股東名單

105年12月09日

主要股東名稱	持有股數(股)	持股比例(%)
聖暉工程科技股份有限公司	22,247,179	75.09%
鳳欣投資股份有限公司	697,192	2.35%
凱基創業投資股份有限公司	460,000	1.55%
梁進利	273,661	0.92%
鼎泰投資股份有限公司	265,102	0.89%
馬蔚	219,120	0.74%
許宗政	204,942	0.69%
王麗裕	159,886	0.54%
高新明	142,101	0.48%
蘇敏郎	138,861	0.47%

4. 最近二年度及當年度董事、監察人及持股比例超過百分之十之股東放棄現金增資認股情形：

(1) 董事、監察人及持股比例超過百分之十之股東放棄現金增資認股情形：

本公司於103、104及105年度分別辦理現金增資1,901仟股、3,000仟股及3,000仟股，其中董事、監察人及持股比例超過百分之十之股東放棄現金增資認股情形如下：

①103年度：本公司為引進策略性夥伴辦理現金增資，董事暨持股比例超過百分之十之股東聖暉工程科技(股)公司(以下簡稱聖暉公司)經主管機關核准並經其董事會決議放棄當次應認股數1,701仟股，全數轉由光洋應用材料科技(股)公司認購。

②104年度：董事、監察人及持股比例超過百分之十之股東無放棄現金增資認股情形。

③105年度：

職稱	姓名	可認股數(股)	實認股數
董事/大股東	聖暉工程科技(股)公司(註2)	2,131,254	0
董事長	聖暉工程科技(股)公司(註2) 代表人：梁進利(註1)	101,922	0
董事/總經理	聖暉工程科技(股)公司(註2) 代表人：許宗政(註1)	78,558	78,558
董事	聖暉工程科技(股)公司(註2) 代表人：巫碧蕙(註3)	20,325	20,325
董事	馬蔚(註4)	75,869	75,869
董事	吳建南(註4)	32,739	32,739
董事	光洋應用材料科技(股)公司(註5) 代表人 陳李賀	0	0
董事	文才投資有限公司(註10)	0	0
董事	文才投資有限公司(註10) 代表人 王百祿	0	0

職稱	姓名	可認股數(股)	實認股數
監察人	聖暉工程科技(股)公司(註 6) 代表人：宋秉忠(註 8)	0	0
監察人	聖暉工程科技(股)公司(註 6) 代表人：楊炯棠(註 5)	0	0
監察人	張清全(註 9)	7,295	7,295
監察人	曹耘涵(註 9)	4,418	4,418
獨立董事	葉疏(註 10)	0	0
獨立董事	紀志毅(註 10)	0	0
獨立董事	楊聲勇(註 10)	0	0

說明：上表係揭露各董監擔任該職務期間辦理現增之認股情形
註 1：105 年 12 月 5 日臨股會由自然人董事轉任法人董事代表人。
註 2：103 年 8 月 21 日臨股會解任董事，105 年 5 月 30 日股東常會補選為董事，105 年 12 月 5 日股東臨時會續任董事。
註 3：105 年 5 月 30 日股東常會補選，105 年 12 月 5 日臨股會續任。
註 4：103 年 8 月 21 日臨股會選任，105 年 12 月 5 日臨股會解任。
註 5：103 年 8 月 21 日臨股會選任，105 年 5 月 3 日辭任。
註 6：103 年 8 月 21 日臨股會續任，105 年 5 月 3 日辭任。
註 7：高新明因公務繁忙辭任，聖暉工程科技(股)公司於 103.11.17 改派宋秉忠為法派監察人。
註 8：聖暉工程科技(股)公司於 103.11.17 改派宋秉忠為法派監察人，於 105 年 5 月 3 日辭任。
註 9：105 年 5 月 30 日股東常會補選，105 年 12 月 5 日臨股會解任。
註 10：105 年 12 月 5 日臨股會選任。

聖暉公司為配合朋億股份有限公司股票上櫃股權分散規劃事宜，經其 105 年 8 月 10 日董事會決議通過全數放棄認購；放棄認購股數 2,131 仟股優先由聖暉公司全體股東，依得認購時聖暉公司最近一次停止過戶日之股東名簿記載之股東依得認購時之持股比例認購。

(2) 放棄之現金增資股洽關係人認購者之情形：無。

5. 最近二年度及截至公開發行說明書刊印日止，董事、監察人、經理人及持股比例超過百分之十之股東股權移轉及股權質押變動情形

(1) 董事、監察人、經理人及大股東股權變動情形

單位：股

職稱	姓名	103 年度		104 年度		105 年截至 12 月 9 日	
		持有股數增 (減) 數	質押股數增 (減) 數	持有股數 增(減) 數	質押股數增 (減) 數	持有股數增 (減) 數	質押股數增 (減) 數
董事長	梁進利(註 1)	50,000	-	43,412	-	180,249	-
董事/總經理	許宗政(註 1)	15,000	-	29,723	-	160,219	-
董事/大股東	聖暉工程科技(股)公司(註 2)	-	-	6,867,889	-	80,290	-
董事	聖暉工程科技(股)公司(註 2) 代表人：梁進利(註 1)	50,000	-	43,412	-	180,249	-
董事	聖暉工程科技(股)公司(註 2) 代表人：許宗政(註 1)	15,000	-	29,723	-	160,219	-
董事	聖暉工程科技(股)公司(註 2) 代表人：宋秉忠(註 3)	-	-	-	-	-	-
董事	聖暉工程科技(股)公司(註 2) 代表人：巫碧蕙(註 4)	-	-	-	-	45,537	-
董事	馬蔚(註 5)	15,000	-	29,723	-	174,397	-
董事	吳建南(註 5)	2,000	-	896	-	45,255	-
董事	光洋應用材料科技(股)公司(註 6)	-	-	762,028	-	-	-
董事	光洋應用材料科技(股)公司(註 6) 代表人 陳李賀	-	-	-	-	-	-
董事	文才投資有限公司(註 11)	-	-	-	-	-	-
董事	文才投資有限公司(註 11) 代表人 王百祿	-	-	-	-	-	-
監察人/大股東	聖暉工程科技(股)公司(註 7)	-	-	6,867,889	-	80,290	-
監察人	聖暉工程科技(股)公司(註 7) 代表人：蔡志成(註 3)	-	-	-	-	-	-
監察人	聖暉工程科技(股)公司(註 7) 代表人：宋秉忠(註 9)	-	-	-	-	-	-
監察人	聖暉工程科技(股)公司(註 7) 代表人：楊炯棠(註 6)	-	-	-	-	-	-
監察人	聖暉工程科技(股)公司(註 7) 代表人：高新明(註 8)	-	-	-	-	-	-
監察人	張清全(註 10)	-	-	-	-	32,207	-
監察人	曹耘涵(註 10)	-	-	-	-	18,712	-
獨立董事	葉疏(註 11)	-	-	-	-	-	-
獨立董事	紀志毅(註 11)	-	-	-	-	-	-

單位：股

職稱	姓名	103 年度		104 年度		105 年截至 12 月 9 日	
		持有股數增 (減) 數	質押股數增 (減) 數	持有股數 增(減) 數	質押股數增 (減) 數	持有股數增 (減) 數	質押股數增 (減) 數
獨立董事	揚聲勇(註 11)	-	-	-	-	-	-
副總	蘇敏郎	12,000	-	28,379	-	98,482	-
副總	楊惟超	8,000	-	23,586	-	89,239	-
處長	黃逸雲	8,000	-	22,586	-	59,325	-
副處長	郭家宏	4,000	-	15,793	-	47,947	-
財會主管	歐俊彥	3,000	-	7,344	-	29,746	-

說明：上表係揭露各董監擔任該職務期間之持股變動情形

註 1：103 年 8 月 21 日臨股會轉任自然人董事；105 年 12 月 5 日臨股會由自然人董事轉任法人董事代表人。

註 2：103 年 8 月 21 日臨股會解任董事，續任監察人；105 年 5 月 3 日辭任監察人，105 年 5 月 30 日股東常會補選為董事，105 年 12 月 5 日股東臨時會續任董事。

註 3：103 年 8 月 21 日臨股會解任。

註 4：105 年 5 月 30 日股東常會補選，105 年 12 月 5 日臨股會續任。

註 5：103 年 8 月 21 日臨股會選任，105 年 12 月 5 日臨股會解任。

註 6：103 年 8 月 21 日臨股會選任，105 年 5 月 3 日辭任。

註 7：103 年 8 月 21 日臨股會續任，105 年 5 月 3 日辭任。

註 8：高神明因公務繁忙辭任，聖暉工程科技(股)公司於 103.11.17 改派宋秉忠為法派監察人。

註 9：聖暉工程科技(股)公司於 103.11.17 改派宋秉忠為法派監察人，於 105 年 5 月 3 日辭任。

註 10：105 年 5 月 30 日股東常會補選，105 年 12 月 5 日臨股會解任。

註 11：105 年 12 月 5 日臨股會選任。

(2) 股權移轉之相對人為關係人者資訊：

姓名	股權移轉 原因	交易日期	交易 相對人	交易相對人與公司、董事、監察人及持股比例超過 百分之十股東之關係	股 數 (仟股)	交易 價格(元)
許宗政	買賣	104/7/15	鑫意創新開發有限公司	董事許宗政子女之投資公司	7	51
蘇敏郎	買賣	105/6/17	謝素娟	董事配偶(註)	10	40
楊惟超	買賣	105/6/17	謝素娟	董事配偶(註)	10	40
黃逸雲	買賣	105/6/17	謝素娟	董事配偶(註)	6	40

註：該董事於 105 年 12 月 5 日臨股會卸任

(3) 股權質押之相對人為關係人者資訊：無此情事。

(4) 持股比例占前十名之股東，其相互間之關係資料：

105年12月9日；單位：股、%

姓名	本人持有股份		配偶、未成年子女持有股份		利用他人名義合計持有股份		前十大股東相互間具有關係人或為配偶、二親等以內之親屬關係者，其名稱或姓名及關係		備註
	股數	持股比率	股數	持股比率	股數	持股比率	名稱	關係	
聖暉工程科技(股)公司	22,247,179	83.55%	-	-	-	-	-	-	-
代表人：梁進利	273,661	1.03%	2,472	0.009%	-	-	-	-	-
鳳欣投資股份有限公司	697,192	2.35%	-	-	-	-	-	-	-
代表人：王家和	-	-	-	-	-	-	-	-	-
凱基創業投資股份有限公司	460,000	1.55%	-	-	-	-	-	-	-
代表人：許道義	-	-	-	-	-	-	-	-	-
梁進利	273,661	1.03%	2,472	0.009%	-	-	聖暉工程科技(股)公司	聖暉工程科技(股)公司董事長	-
鼎泰投資股份有限公司	241,934	0.91%	-	-	-	-	-	-	-
代表人：呂爵安	-	-	-	-	-	-	-	-	-
馬蔚	143,251	0.54%	-	-	-	-	-	-	-
許宗政	126,384	0.47%	-	-	-	-	聖暉工程科技(股)公司	聖暉工程科技(股)公司董事	-
王麗裕	159,886	0.54%	-	-	-	-	-	-	-
高新明	142,101	0.48%	-	-	-	-	聖暉工程科技(股)公司	聖暉工程科技(股)公司董事	-
蘇敏郎	92,047	0.35%	-	-	-	-	-	-	-

(四) 最近二年度每股市價、淨值、盈餘、股利及相關資料

項目		年度	103 年	104 年	105 年上半年
		每股市價	最高 (元)	未上市櫃	未上市櫃
	最低 (元)	未上市櫃	未上市櫃	未上市櫃	
	平均 (元)	未上市櫃	未上市櫃	未上市櫃	
每股淨值	分配前 (元)	34.81	31.86	31.92	
	分配後 (元)	32.81	28.36	不適用	
每股盈餘	加權平均股數 (仟股)	16,153	22,713	25,360	
	稅後每股純益 (損) (元)	3.57	6.62	4.52	
每股股利	現金股利 (元)		2	3.5	不適用
	無償配股 (元)	盈餘配股	3	0.5	不適用
		資本公積配股	0	0	不適用
	累積未分配股利		0	0	不適用
投資報酬分析	本益比		未上市櫃	未上市櫃	未上市櫃
	本利比		未上市櫃	未上市櫃	未上市櫃
	現金股利殖利率		未上市櫃	未上市櫃	未上市櫃

(五) 公司股利政策及執行狀況

1. 公司章程所訂之股利政策：

本公司年度決算如有盈餘，依下列順序分派之：

提繳稅捐；

彌補虧損；

提存百分之十為法定盈餘公積，但法定公積已達資本總額時，不在此限；

依法令或主管機關規定提撥或迴轉特別盈餘公積；

餘額則視公司所處環境、成長階段及長期財務規劃酌予保留部分盈餘，就其餘額併同以前年度累積未分配盈餘，由董事會視當年度資金狀況及經濟發展，分配股東紅利，並由董事會提請股東會決議後行之。

本公司將考量公司所處環境及成長階段，因應未來資金需求、財務結構、盈餘情形及平衡穩定之股利政策，將視資金需求及對每股盈餘之稀釋程度，適度採股票股利或現金股利方式發放，其中現金股利不低於發放股利總額之百分之十。

2. 本年度股利分配情形：

本公司於 105 年 2 月 19 日經董事會議通過在案，決議自 104 年度可分配盈餘中提撥新台幣 88,760,000 元為股東普通股現金股利(每股配發 3.5 元)，新台幣 12,680,000 元為股東普通股股票股利(每股 0.5 元，即每仟股無償配發 50 股)，上述並經 105 年 5 月 30 日股東會通過在案，已於 105 年 8 月 24 日發放股利。

(六) 本年度擬議之無償配股對公司營業績效及每股盈餘之影響
 本公司 104 年度每股稅後盈餘為 6.62 元，經股東會決議發放普通股股票股利每股 0.5 元，本年度擬議之無償配股對本公司未來營運績效及每股盈餘之稀釋影響有限。

(七) 員工分紅及董事、監察人酬勞
 公司章程所載員工分紅及董事、監察人酬勞之成數或範圍：
 按本公司章程第十九條之一所訂定，公司年度如有獲利，應提撥不低於百分之三為員工酬勞，及不高於百分之五為董事、監察人酬勞。
 本期估列員工、董事及監察人酬勞金額之估列基礎、以股票分派之員工酬勞之股數計算基礎及實際分派金額若與估列數有差異時之會計處理：視為會計估計變動，列為實際分配年度之損益。
 董事會通過分派酬勞情形：
 105 年 2 月 19 日董事會通過決議配發員工酬勞 9,629,991 元及董事、監察人酬勞 5,777,995 元。
 股東會報告分派酬勞情形及結果：
 105 年 5 月 30 日股東會報告配發員工酬勞 9,629,991 元及董事、監察人酬勞 5,777,995 元。

前一年度盈餘用以配發員工分紅及董事、監察人酬勞之實際配發情形

項目	前一年度(103 年度盈餘)			
	股東會決議 實際配發數	原董事會通過擬議配發數	差異數	差異原因
配發情形				
1.員工紅利	2,598,420	2,598,420	0	
2.董監事酬勞	1,403,640	1,403,640	0	—

(八) 公司買回本公司股份情形：無。

- 五、 公司債(含海外公司債)辦理情形：無
- 六、 特別股辦理情形：無
- 七、 參與發行海外存託憑證之辦理情形：無
- 八、 員工認股權憑證辦理情形：無
- 九、 現制員工權利新股：無
- 十、 併購辦理情形：無
- 十一、 受讓他公司股份發行新股辦理情形：無

貳、營運概況

一、公司之經營

(一) 業務內容：

1. 公司所營業務主要項目：

高科技產業製程供應系統設計、工程承包、設備製造、機械安裝、材料代理；環境保護設備製造、銷售、安裝、測試

(1) 主要項目比重：

105年6月30日

項目	營業比重
高科技產業製程供應系統設備銷售	34.25%
高科技產業製程供應系統設計、工程施工作	55.06%
高科技設備材料代理銷售	5.66%
環境保護設備製造、銷售、安裝、測試	5.03%

(2) 公司目前之商品(服務)項目：

目前主要業務為服務高科技產業用水、氣體、化學品製程供應系統，包括系統設計、機台設備製造與銷售、設備及管路施工安裝與測試。另外，在環境保護領域，提供汙泥乾燥系統、廢氣處理之設備及施工安裝之服務。

在高科技廠製程所產生之廢化學溶劑處理部份，與日本大廠合作，提供SRS廢溶劑回收再生之系統設備製造、銷售及施工安裝服務。

服務項目依據對象與內容大致包括以下業務：

- A. 高科技產業用水、氣體、化學品製程供應系統設計
- B. 高科技產業用水、氣體、化學品製程供應系統設備製造、買賣、施工安裝
- C. 高科技產業廢水、廢氣、廢化學品回收處理、再利用之設備代理、買賣、施工安裝
- D. 高科技生產設備及材料代理銷售

(3) 計畫開發之新商品(服務)：

- A. 廢水零排放系統及相關設備
- B. 中水回收系統及相關設備
- C. 海水淡化系統及相關設備

2. 產業概況

(1) 產業現況與發展

隨著台灣經濟與工業發展，半導體業、光電、太陽能...等高科技產業成為近卅年發展主流。由於高科技產業訴求高精密、高品質，對於製程供應系統設備有著同樣的要求。早期由先進國家的技術漸進轉移，伴隨著高科技業者製程技術不斷進步帶動國內相關業者投入研究發展，高科技產業製程供應系統的設備亦快速成長；業者的需求及要求逐漸提高，亦使得國內業者在此環境優勢下，能夠逐步成長。

另外，物聯網概念於1998年出現，根據 BI Intelligence估計，到2017年連網裝置出貨量將超越智慧型手機，連網裝置正在急起直追。而 Harbor Research也調查，2020年將有100億個以上的連網物體，潛藏商機超過1兆美元。2014年，大陸中央發布「國家集成電路產業發展推進綱要」，推出1200億人民幣的投資大基金，並帶動無數地方政府再加碼300億~500億的小基金，加上民間資本蜂擁投入，預計投資總金額上看1.2兆人民幣、甚至更多。

高科技產業配合應用持續發展，使得國內及中國大陸業者對製程系統工程及設備的需求仍持續穩定成長。

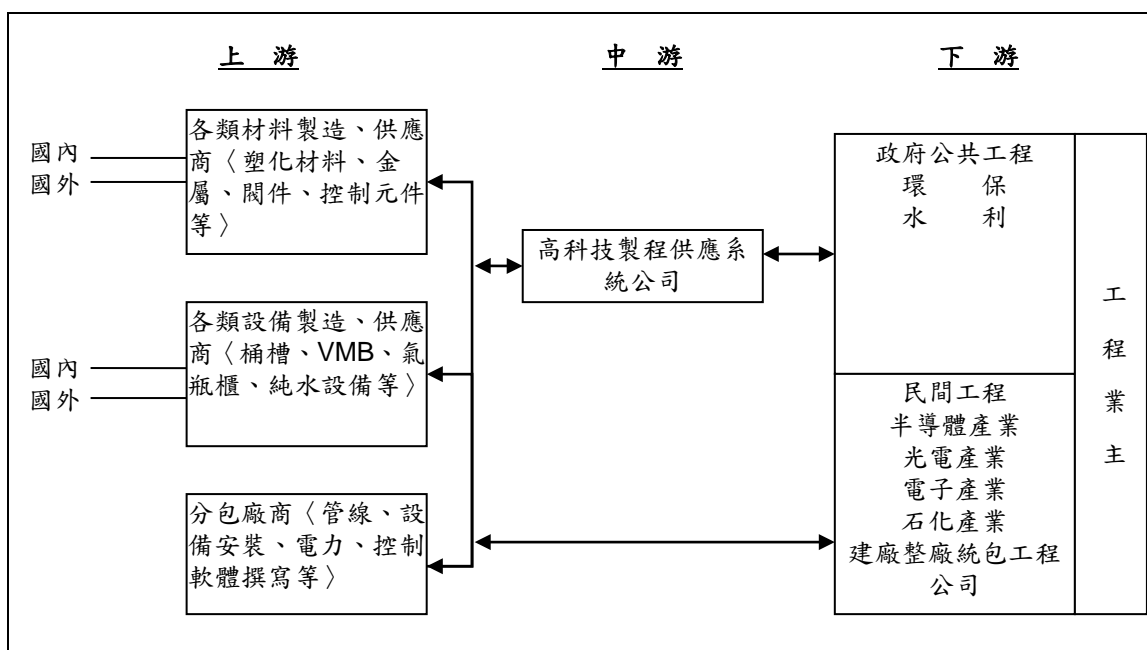
隨著近年氣候及環境劇烈變化，大眾對於環境保護逐步重視，各國政府也大力推動。就環境保護的概念而言，基本上以『減量』與『回收再利用』為主軸。

空氣汙染造成溫室效應，已經嚴重傷害了人類生存的環境。高科技產業製造過程中所排放的廢氣中如何有效降低汙染，是未來各國政府管制的重點。

高科技產業製造過程中所排放的廢化學品回收再利用，或進行減量處理，除了可有效降低生產成本也減少對於環境的汙染。高科技產業對於水資源的需求極高。在近年來氣候變化，水資源供應穩定性可能不足的情形下，如何將水資源減少排放、分類回收再利用，或以海水淡化方式提供穩定的需求，這些都是未來重要的課題與商機。

(2) 產業上、中、下游之關連性

高科技製程供應系統業介於工程業主與工程材料、設備、及工程分包商間，針對業主需求，提供客戶製程供應系統設備及工程服務，其上、中、下游之關係如下圖所示。



(3) 產品之各種發展趨勢

- A. 高科技製程供應系統因為所需供應之內容物具有高危險性，且隨著使用者製造技術日益精進，相關設備的製造、安裝及操作重點在於安全性、穩定性、簡潔性及精確性。
- B. 全球環保問題日益嚴重，全球能源、資源的日漸缺乏迫使大家必須更加重視相關的議題及尋求安全有效的解決方案，以追求永續的發展。

(4) 競爭情形

高科技製程供應系統主要應用在半導體、光電..等高投資產業，安全及品質的要求建立了一道競爭的門檻。高科技產業技術及需求日新月異，能順應市場變化的腳步並擴展事業的發展空間，方能在市場優勝劣敗的淘汰機制下得以生存與快速成長。在國內外同業的競爭更趨白熱化的情形下，技術能力、規模經濟、效率提昇與整合服務乃是決勝因素。公司體質的健全與專業技術的落實，是擴展事業發展空間與創造生機的不二法門。於目前產業競爭型態上，能快速掌握原物料來源及提供客戶更快速與先進的產品與服務，為能否在產業中居領導地位之重要因素。有鑑於此，本公司持續進行相關產品的研發，並尋求國內外先進產品及廠家的合作，不斷自我提升，以因應市場的需求及未來的發展。

(5) 另國內外競爭情形說明如下：

A. 中國大陸地區：

本公司於中國大陸地區之子公司冠禮控制科技(上海)公司主要係提供高科技產業製程化學品供應系統、製程氣體供應系統及廢化學溶劑回收再生系統之設備。本公司及冠禮控制科技(上海)公司為中華人民共和國信息產業電子第十一設計研究院科技股份有限公司所認可之系統設備供應商，相關之設備亦取得半導體協會(SEMI)之合格認證。長年取得中國國營高科技產業及民營企業之訂單實績，在技術、品質方面多受肯定，具有高度的競爭能力。

B. 國內：

因本公司投入高科技製程供應系統行業時間較早，且因高科技產業對品質及製程具有高精密、高品質要求之特性，須客戶較長期認證及客戶口碑推薦，本公司多年來累積眾多高品質施作實績，已在國內之高科技產業製程供應系統產業占有一席之地。但是近年來高科技產業在台建廠進度放緩轉向海外發展。本公司伴隨著既有客戶腳步，搭配大陸地區子公司既有資源的共同合作，相較於其他競爭者更具有競爭能力。近年來在國內對於水資源的需求日盛，本公司已與國際大廠合作，未來將在這個領域培養自身之競爭能力。

3. 技術及研發概況

(1) 所營業務之技術層次：

本公司技術源自於初期與日本住友化工株式會社業務合作及其技術指導，主要是高科技產業製程化學品供應系統為主。後經多年自我研發，提升系統的整體設計、設備製造與控制系統軟體的撰寫能力，早已具有本系統100%的自製能力。後續又研發高科技產業特殊氣體供應系統、廢水處理系統、廢溶劑回收再生處理系統，往高科技產業製程回收及再生系統逐步邁進。

高科技產業製程系統之開發牽涉到應用之化學品/氣體特性、製程驗證、整體系統評估設計、機台機構設計、現場管路規劃設計、儀控硬體、軟體之整合開發、原物料材料特性評估選用、加工方法、安全規範評估..等。

本公司之核心技術在於整體系統整合。相關研發與系統設計需配合客戶製程需求與工廠現場狀況，考慮安全性、穩定性及未來擴充性...等因素進行初步規畫及基礎設計，並回饋客戶進行溝通。待確認相關細節取得客戶訂單後，設計處同仁即進行相關機台細部機構設計、現場管路規畫設計繪圖、儀控硬體選用及軟體規劃撰寫。本公司除有上海冠禮、蘇州冠博之生產基地外，亦委由信譽良好、製做技術精良之協力廠商協助。

(2) 研究發展人員學經歷分佈及年資

A. 本公司技術處同仁其學經歷分佈及年資如下表

年度		103年度	104年度	截至105年度10月31日
學 歷 分 佈	碩士	0	1	0
	大專	10	14	11
	高中(含)以下	2	2	3
合 計		12	17	14
平均年資 (年)		6.1	5.1	7.8

B. 子公司冠禮控制科技(上海)公司除了成為中華人民共和國信息產業電子第十一設計研究院科技股份有限公司所認可之系統設備供應商外，亦為中華人民共和國國家標準 GB 50781-2012 中國電子工程化學品系統工程技術規範的參編單位。在中國大陸地區取得多項專利並且也是中國大陸地區所認可之高新技術企業。

上海冠禮、蘇州冠博研發同仁其學經歷分佈及年資如下表

年度		103年度	104年度	截至105年度10月31日
學 歷 分 佈	大專	18	19	21
	高中(含)以下	3	4	4
合 計		21	23	25
平均年資 (年)		4.97	5.40	5.76

(3) 最近五年度每年投入之研發費用

單位：新台幣千元

	104年	103年	102年	101年	100年
研發費用	65,689	34,714	不適用	不適用	不適用

註：本公司自 103 年度出具合併財報，另本公司技術處投入專案之開發成本係歸入工程成本項下。

- (4) 開發成功之技術、產品：
公司持續不間斷研發創新，累積技術經驗，提昇其運用效能，以下為公司最近五年研發成果代表說明。

類別	簡要內容
認證	備用桶裝工應系統單元防爆電控箱防爆認證檢定合格
	化學品供應系統防爆操作電控箱防爆認證檢定合格
	化學品供應系統單原防爆電控箱防爆認證檢定合格
	化學品轉送系統單原防爆電控箱防爆認證檢定合格
	化學品槽車充填系統防爆電控箱防爆認證檢定合格
新產品	特殊氣體供應系統氣瓶櫃
	濕製程設備高壓清洗機(Wet Bench)
專利	一種研磨液供應裝置 (台灣新型第M526752號)
	抽吸型離線式自動過濾系統(台灣新型第M509418號)
	重力型離線式自動過濾系統(台灣新型第M509097號)
	單軸回轉式機械手臂(中國2012100809106)
	一種薄膜乾燥裝置(中國2012201158589)
	線上式石英加熱器(中國2012201152972)
	半導體清洗設備上的快速傾倒清洗裝置(中國2012201153000)
	帶化學品緩衝型出口火焰捕捉排氣裝置(中國2012201158305)
	化學品桶快速連接裝置(中國2012201152953)
	精度容量排放控制化學容器(中國2012201152968)
	應用於半導體清洗設備上的單軸回轉式機械手臂(中國2012201158574)
	一種化學品供應系統(中國2012204619500)
	一種化學品供應系統用三通箱(中國2012204619661)
	一種化學品供應系統用閥箱(中國2012204619483)
	一種化學品供應系統用取樣箱(中國2012204619587)
	化學品供應系統的管路接頭連接裝置(中國2012204619322)
	酸性化學品供應控制系統(中國2012204620230)
	一種化學品供應的監控報警系統(中國2012204620226)
	化學品供應系統用液氣分離裝置(中國2012207267414)
	化學品供應系統用灌裝機械手臂(中國2012207267255)
	化學品供應系統用強制抽風排氣儲氣罐(中國2012207267429)
	化學品供應系統用進液管清洗裝置(中國2012207254170)
	氣體供應系統的分段控制加熱毯(中國2013208228411)
	全自動氣櫃換鋼瓶防洩漏系統(中國201320822845X)
	自動切換雙鋼瓶氮氣面板(中國2013208248612)
	線上式全自動HF及HNO ₃ 換系統(中國2013208248063)
	半自動一型蝕刻清洗機(中國2013208248415)
	線上式稀釋設備(中國201420853188X)
	矽晶片自動旋轉及振盪機構(中國2014208531856)
	矽晶片研磨漿料攪拌裝置 (中國2014208531220)

類別	簡要內容
專利	剝離液回收混酸及測量系統(中國2015209997114)
	一種剝離液廢液再生剝離液裝置(中國2015210046533)
	一種ITO草酸粉末稀釋系統(中國201520999478X)
	一種電子級化學品盛裝桶的清洗設備(中國2015210048295)
	一種改進型化學品取樣裝置(中國2015209997881)
	濕式顯影輔助晃動機構(中國2015210048261)
軟體著作權	化學品供應系統H2SO4設備控制系統(中國2012SR059743)
	氣瓶櫃控制系統(中國2012SR059443)
	化學品供應系統HCL設備控制系統(中國2012SR060511)
	化學品供應系統Oxide設備控制系統(中國2012SR059917)
	化學品供應系統W2000設備控制系統(中國2012SR059376)
	清洗機設備控制系統(中國2012SR059388)

(5) 未來之研究發展重點：

(A) 高科技產業製程設備開發

(B) 水資源處理系統。

另本公司為吸引優秀研發人才，並持續維持領先同業之技術水準，先藉由公司公開發行進而申請上櫃以提高企業知名度，進一步吸收優秀人才。再者，與客戶與新技術合作廠商配合，共同開發設備及技術，並提升技術人才之研發能力。

4. 長、短期業務發展計畫：

(1) 短期業務發展計畫

- A. 配合中國大陸國家政策，持續擴大高科技製程設備於中國大陸地區之市場佔有率。
- B. 配合中國大陸國家政策，持續擴大廢溶劑回收/再生設備於中國大陸地區之市場佔有率。
- C. 積極參與國內水資源之大型公共工程，拓展公司業務範疇。
- D. 持續參與國內外學術交流研究，提升技術層級。
- E. 持續人才招募與培訓，建立優秀人才庫以配合公司穩定發展。

(2) 長期業務發展計畫

- A. 開發新工法與新技術。
- B. 持續開發環保系統/設備市場。

(二) 市場及產銷概況：

1. 市場分析：

(1) 主要產品銷售地區

本公司及所屬子公司目前提供高科技產業製程系統設計、設備製造銷售、環保設備銷售及製程系統整合服務工程，以台灣及中國地區為主要服務地區。

單位：新台幣仟元、%

地區	103 年度		104 年度		105 年上半年度	
	銷售金額	比率	銷售金額	比率	銷售金額	比率
台灣	1,023,767	63%	1,020,161	39%	443,948	40%
中國	570,283	35%	1,458,576	55%	594,090	53%
其它	35,802	2%	144,880	6%	82,516	7%
合計	1,629,852	100%	2,623,617	100%	1,120,554	100%

(2) 市場占有率

由於高科技製程系統設備近期主要以半導體、光電產業為其主要服務範圍。在高科技製程系統中，可以粗分為製程純水供應系統、製程氣體供應系統、化學品供應系統以及廢水處理系統、廢氣處理系統、廢化學品處理/回收再生系統、廢汙泥乾燥系統。

本公司在上述粗分系統中主要以化學品供應系統及廢化學品處理/回收再生系統為主要的營收來源。因本公司服務範圍涵蓋台灣及中國大陸地區，就所製造、銷售的設備及工程服務在兩地均未有明確之統計數字可以做為市場佔有率的計算基礎。就可取得之資料為例，以中國大陸國營企業於 2014 年主要省、市發展和改革委員會核准立項重大項目投資計畫中屬於高潔淨度化學品供應系統超過美金 300 萬元者計有 8 件，本公司承辦了 4 件；2015 年計有 8 件，本公司承辦了 5 件。2014 年國家立項屬於廢剝離液再生系統超過美金 300 萬元者計有 1 件，本公司承辦了 1 件；2015 年計有 2 件，本公司承辦了 2 件。

營業實績：

本公司自成立以來，持續配合市場脈動提供優良設備、及系統整合規劃與安裝工程管理，秉持著技術領先、品質第一、服務完善之經營理念，歷年來提供台積電、聯電、日月光、矽品、友達、群創、台灣康寧、中芯國際積體電路製造（上海）有限公司、中電熊貓、新加坡美光半導體等知名公司之製程系統設備與系統設計整合，已於業界建立優異的口碑。

(3) 未來市場供需狀況與成長性

A. 未來之供給：

因高科技製程系統設備的品質涉及業主製程的良率，因此其設備的安全性、品質、穩定性要求甚高，國內及中國大陸地區的競爭對手本就不多。且高科技產業投資金額大，對於生產製程上的要求技術自然也高，而形成此領域的高進入障礙，本公司目前在此領域已佔有一席之地並擁有長年優良口碑。

B. 未來之需求：

二〇一四年六月中國政府頒布了《國家集成電路產業發展推進綱要》，除了延續租稅優惠之外，更透過成立一千二百億人民幣(約六千一百億台幣)的「投資」基金，而非「發展」基金，一改過去政府只是旁觀者的角色，而成為直接的參與者，來推動中國半導體的整併與發展。在國家政策的大力推動下，目前已響應的地方政府，包括了北京、上海、四川、山東、安徽、天津、江蘇濱海、武漢與瀋陽等地。台灣經濟研究院產經資料庫副研究員劉佩真指出：『整體而言，雖然受到中國經濟成長趨緩的影響，使得 2015 年、2016 年中國積體電路市場規模呈現增長減緩的格局，不過整體增幅分別為 6.07%、5.49% 仍是高於全球的水準，最主要是受惠於全球半導體產業轉移至中國態勢顯著，加上中國國家政策扶持態度堅定，使得生產與融資環境趨於完善，且結構深度也加速調整，更何況中國積體電路產業的進口替代空間超過 2,000 億美元/年。』

高科技產業配合應用持續發展，使得國內及中國大陸業者對製程系統工程及設備的需求仍持續穩定成長。

隨著近年氣候及環境劇烈變化，大眾對於環境保護逐步重視，各國政府也大力推動。就環境保護的概念而言，基本上以『減量』與『回收再利用』為主軸。

空氣汙染造成溫室效應，已經嚴重傷害了人類生存的環境。高科技產業製造過程中所排放的廢氣中如何有效降低汙染，是未來各國政府管制的重點。

高科技產業製造過程中所排放的廢化學品回收再利用，或進行減量處理，除了可有效降低生產成本也減少對於環境的汙染。

高科技產業對於水資源的需求極高。

依內政部營建署西元 2014 年編撰之「(2015~2020 年度)內容」，除延續建設污水下水道系統外，已依《永續發展政策綱領》政策方向，由末端汙染管控之角色，轉變為永續發展之思維，優先推動污水處理廠廢棄污泥及放流水回收再利用。計畫內預計全臺水資源回收中心於西元 2021 年處理容量可達 4.137 百萬 CMD，並規劃 6 座水資源回收中心為生活污水回收示範廠，分別為豐原、福田、永康、安平、鳳山溪與臨海，共計生產 28 萬 CMD 回收水提供工業使用，全臺生活污水回收率約 6.8%，回收方式及用途原則確定，未來可採 BOT 或統包方式發包。

目前臺灣水再生利用於工業方面仍僅以「取用模式」(Obtaining-and-Using，廠內自行使用)為主，尚未發展「取供模式」(Obtaining-and-Providing，供他廠使用)型態之水再生利用產業。自政府推廣工業提高「製程回收率」及「整廠回收率」策略以來，工廠長期投入提升廠內回收率之設計，估計現工業用水回收再利用已達到 65%，但比起日本全國工業用水總回收再利用近 80%，仍有積極推動之空間。

C. 市場未來之成長性

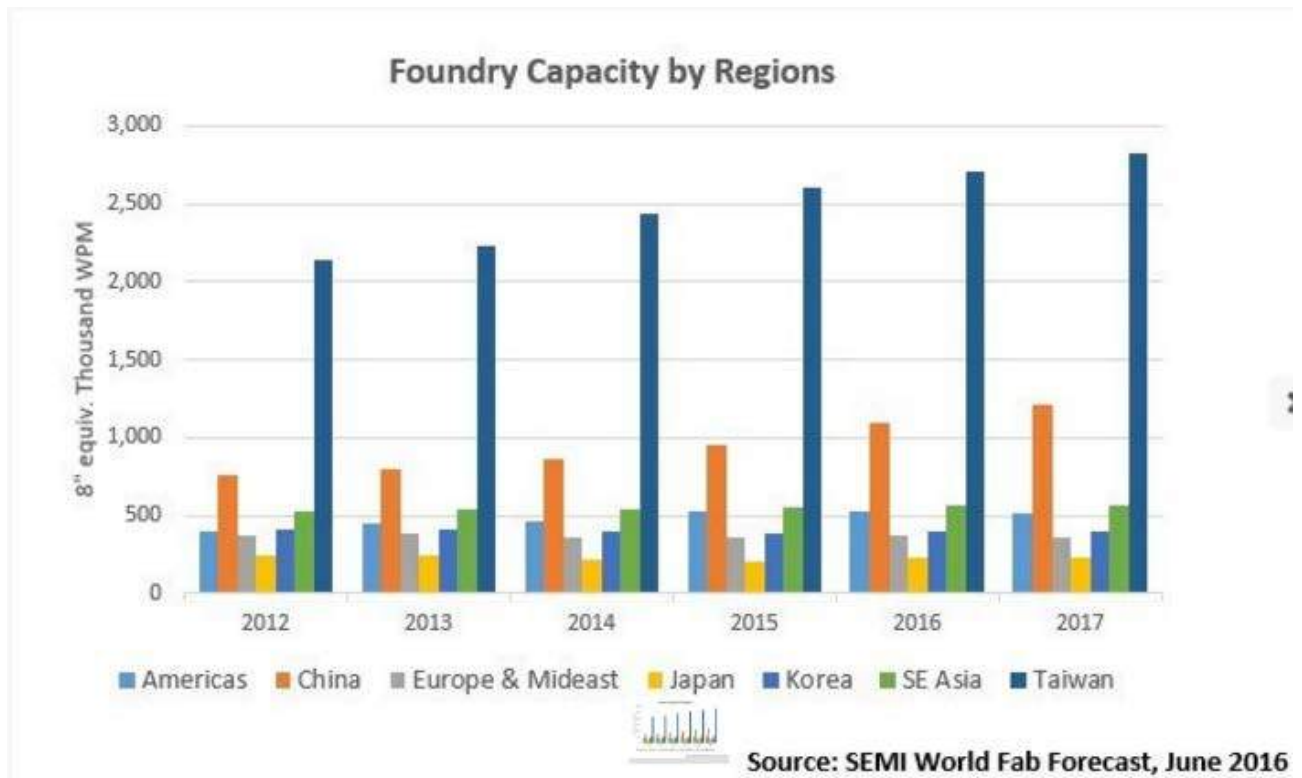
高科技產業製程系統設備係高科技廠商之重要生產設施，尤其是技術層次、無論是半導體、光電等產業均需要藉由該項設施來從事生產活動。

物聯網概念於 1998 年出現，到 2005 年國際電信聯盟 (International Telecommunication Union, ITU) 以 RFID 為物聯網概念建立應用產品架構，並提出物件與物件之間皆可互通於網路環境，把任何物件與網路連接起來，進行信息交換和通訊，使網際網絡從單純的上網功能演變為智慧化具有識別、定位、監控和管理等功能。根據 BI Intelligence 估計，到 2017 年連網裝置出貨量將超越智慧型手機。在物聯網半導體零組件之中，尤其以處理功能晶片之成長最為強勁，也成為其相關營收的最主要來源。Harbor Research 也調查，2020 年將有 100 億個以上的連網物體，潛藏商機超過 1 兆美元。

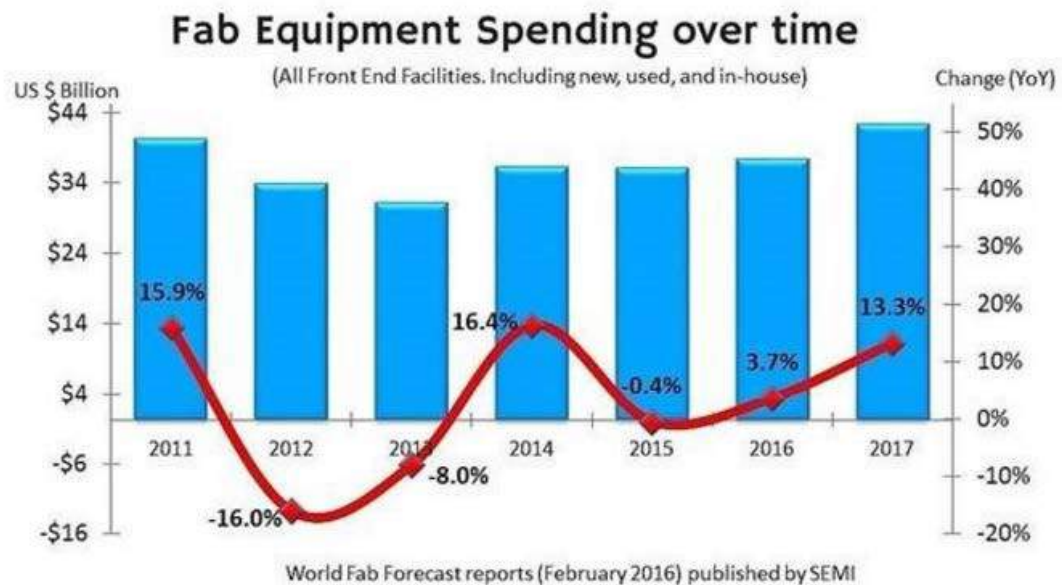
根據 SEMI (國際半導體產業協會) 的全球晶圓廠預測 (World Fab Forecast) 報告指出，目前晶圓代工產能全球第二的中國是未來成長最快的市場。中國晶圓代工龍頭中芯國際 (SMIC) 目前正致力提升北京 B1 廠和上海八廠 (兩者均為 12 吋廠) 等既有廠房的產能。同時該公司也正在提升新成立的北京 B2 廠 (12 吋) 與深圳十五廠 (8 吋) 產能。中芯的擴充計畫同時包含了先進的 28 奈米 / 40 奈米產能，以及技術成熟的 8 吋晶圓製程。其他擴大產能的業者還包括武漢新芯 (XMC)，旗下 A 廠產能將持續投入 NOR 快閃記憶體代工業務；上海華力 (Huali) 也即將成立第二座晶圓廠，預計明年動工，2018 下半年起可望開始投注產能。

未來幾年，台灣的晶圓代工業者也將對中國晶圓代工產能有所貢獻。今年稍晚聯電位於廈門的 12X 廠將開始投產，2017 年有力晶合肥廠，台積電南京廠則將在 2018 年上線。這三處廠房全面投產後，將帶來每月至少 11 萬片 (12 吋) 晶圓的產能。

「SEMI 全球晶圓廠預測」(SEMI World Fab Forecast) 報告中亦指出：2016 年上半年晶圓廠設備支出可望緩慢提升，下半年則將開始加速，為 2017 年儲備動能。2017 年相關支出可望回復兩位數成長率。



高科技產業配合應用持續發展，使得國內及中國大陸業者對製程系統工程及設備的需求仍持續穩定成長。



隨著近年氣候及環境劇烈變化，大眾對於環境保護日益重視，各國政府也大力推動。就環境保護的概念而言，基本上以『減量』與『回收再利用』為主軸。過去二、三十年來，台灣產業不僅急速變化，同時也面對國際間環境保護的公約協議管制、民眾環保意識的興起增強，以及政府環保管制日趨嚴格等挑戰。環保產業已於國內發展十餘年，近年來在環保呼籲的聲浪下快速成長。一般而言，環保技術對產業界提供的支援性服務往往隨著產業轉型與環保法規的變動而逐漸地演進，使得環保產業的年成長率均達5%以上，且為政府列為十大新興工業之一。

高科技產業製造過程中所排放的廢化學品回收再利用，或進行減量處理，除了可有效降低生產成本也減少對於環境的污染。高科技產業對於水資源的需求極高。

在近年來氣候變化，水資源供應穩定性可能不足的情形下，如何將水資源減少排放、分類回收再利用，或以海水淡化方式提供穩定的需求，這些都是市場未來成長的主要來源。

(4) 競爭利基

A. 卓越之業務實績及客戶良好口碑：

公司成立迄今已屆二十年，多年來伴隨著高科技產業的成長累積優良的工程實績。且因高科技製程系統設備的品質涉及業主製程的良率，因此其系統的穩定性、設備的安全性、品質要求甚高。本公司目前在此領域無論在台灣或中國大陸均擁有長年優良口碑。

B. 優良的技術及品質能力：

源自於日本住友化學株式會社的技術指導為根基，加上多年來自身研究與發展的經驗，已成為台灣及中國大陸高科技產業製程供應系統中的翹楚。相關公司均取得ISO9001、ISO14001、OHSAS18001的認證，冠禮公司更成為中華人民共和國信息產業電子第十一設計研究院科技股份有限公司所認可之系統設備供應商，及獲邀參與中華人民共和國國家標準 GB 50781-2012中國電子工程化學品系統工程技術規範的參編，顯見其優良技術已獲得認可。冠禮公司並取得了當地的高新技術企業，擁有多項的專利；所生產的化學品供應系統設備、氣瓶櫃設備、濕製程設備高壓清洗機(Wet Bench)亦取得SEMI (國際半導體產業協會)的認證，均足以證明本公司產品擁有優良的品質。

C. 高素質之經營團隊及模組化之建立：

公司主要係以專案方式提供業主服務，依業主需要進行客製化的設計，並依工程合約內容隨時掌控設備製造、工程進度及品質。公司主要專案經理人在業界均超過十年以上之資歷，也累積豐富之工程管理及設備製造經驗。此外，公司對於已完成之案件相關資料，均已建立完整且詳細之電腦化資料庫，以累積多年之經驗，針對各個不同類型之客戶加以模組化，故能縮短未來接案之設計成本，迅速且及時回應客戶之需求，提出最適之方案。

D. 專精之技術人才：

公司擁有實務經驗豐富之人員，自設立以來即相當重視員工教育訓練與各種專業人員之招募，常定期與不定期派員參與各項教育訓練，強化本身技術層次與能力；此外，尚積極與各種專業機構合作共同發展工程系統設計、施作、管理之各項技術，以便維持技術領先的地位。

E. 嚴格之成本控管能力與完整之售後服務：

重視成本控管以及售後服務，在成本估算與控管方面，藉由合格供應商及合格外包廠商基本資料之建檔，與供應商間保持良好之合作關係，隨時掌握採購與外包價格之變動情形，進而有效降低採購及外包價格變動風險，以提升工程管理的效能；在中國大陸地區採行本土化策略，招募培養在地優秀人才，建立在地化良好之供應鏈以有效控制成本、效率與品質。售後服務方面，除依合約內容規定於完工期間後之保固期間內隨時為客戶服務外，亦有視客戶的需要協助提供系統代操作之服務。在施工期間內，亦全方位替客戶解決問題，以建立起與客戶之間良好關係，提升公司聲譽與競爭力，對於往後業務的發展有相當之助益。

F. 健全之財務結構：

高科技產業供應系統業者對於所承攬之工程或設備製造，均需先行投入備妥所需之材料及設備，或依合約性質約定部份代為採購。除部分依合約約定於簽約後預收部份預付款外，業者本身需擁有足夠之資金，方足以供應承攬大型案件

所必須事先支付之押標金、工程履約保證金、材料設備款、外包工程款及保固款等資金需求；公司自成立以來財務結構健全，本身擁有足夠之營運週轉金以支付工程營運及設備製造所需之週轉金，並可提升業主對公司之信賴程度。

(5) 發展遠景之有利、不利因素與因應對策

A. 有利因素：

(A) 中國高科技產業製程設備市場持續發展：

中國政府揭櫫產業發展策略特別指出高科技產業為其重點發展之產業。大陸中央並發布「國家集成電路產業發展推進綱要」，推出1200億人民幣的投資大基金來促進此產業之發展。台灣地區廠商在政府政策逐步開放後也開始積極與對岸進行合作進行當地投資。本公司在台灣地區與產業業者有多年良好的合作經驗，再加上多年深耕中國大陸市場並有良好口碑與實績，無論是對台灣或大陸的投資方在高科技產業製程設備的領域都是最優的選擇。

(B) 擁有領先同業的經驗及研發技術，深耕系統整合能力：

本公司承繼著日本住友化工株式會社的技術基礎，多年來對於高科技產業製程設備及週邊的管路工程設計及整體系統不斷進行研究發展，提供客戶具有競爭力的客製化設備與服務。並且冠禮公司在中國大陸地區已是高新技術企業，擁有優質的研發能力與設備製造技術。其能力亦獲得當地官方的肯定，獲邀成為中華人民共和國國家標準 GB 50781-2012 中國電子工程化學品系統工程技術規範的參編單位。亦為中華人民共和國信息產業電子第十一設計研究院科技股份有限公司所認可之系統設備供應商。本公司在兩岸地區擁有著領先同業的經驗與競爭能力，可以快速設計出符合客戶需求之設備，以滿足各個客戶不同的需求。

(C) 價格競爭優勢

本公司深耕中國大陸，於上海及蘇州均有就地生產設備之無塵室生產基地，能就近提供當地客戶的需求及售後的服務。因多年與當地材料供應商往來，已能有效降低生產成本，與美、日等國際廠商相較，極具有價格競爭的優勢。

全球環境變異，重視環保工程已成主要趨勢

近年來全球氣候異常，地球環境的變遷已使得全人類對於環保議題日漸重視。對於地球的能源、資源的有效應用及環境保護將成為下一世代的重要課題。高科技廠商生產後所產生的廢水、廢溶劑回收、再生、再利用不僅能有效降低廠商生產成本，亦是對於地球環境保護有效的方式。本公司提供廢溶劑回收再利用的設備與國際競爭，在中國地區多年來已占有一席之地。近年來更與國際大廠進行合作，開發水資源運用之相關系統與設備，伴隨主要趨勢發展而持續努力。

B. 不利因素與因應對策

(A) 國內高科技產業外移，影響廠商建廠意願：

由於近年景氣不振，而高科技廠商趨向延緩或暫停建廠計劃，而部分半導體晶圓廠商國內設廠或擴廠之需求下降，許多廠商之擴廠動作尚待觀察。隨著政府政策開放，國內高科技產業陸續轉往中國大陸市場及東南亞地區國家，使業者亦需相繼至海外佈局，迫使公司亦須正視拓展海外市場之可行性，而陌生之法令及投資環境，使公司經營風險增加。

因應對策：

由於公司多年來累積相當的工程規模及經驗，並早已在中國大陸地區佈局深耕多年，因此對於高科技廠商外移至中國大陸地區影響不大。然而，除了中國大陸地區以外，配合政府推動南向政策及東南亞地區國家崛起的趨勢，目前本公司已於新加坡設立子公司，並對相關地區及市場發展趨勢進行研究，能有利於爭取台灣業者及國際大廠於建廠之工程，並有助於未來拓展海外市場。

(B) 價格競爭：

台灣地區近年來大環境經濟景氣不佳，市場上競爭激烈，造成市場競爭者削價競爭，低價搶標亂象頻頻出現，除了公司本身的技術管理能力及實績經驗須與競爭者競爭外，價格上的競爭亦愈白熱化，以致獲利率普遍下滑。

大陸地區雖本公司經營多年已在競爭同業中取得領先之地位，然韓國同業隨著該國業者赴中國投資，在韓國投資企業中逐步佔有一席之地，未來亦可能發展成為主要競爭對手。

因應對策：

透過本身強化研發能力，及專案管理能力的精進，並透過與供應商間穩定的合作關係，做好成本控管以提升整體面的競爭能力。注重在人力素質投資及培養工程人員專業技術，提高單位產值；雖然台灣地區整體市場趨緩，運用公司對於化學品特性的了解，客製化儀控系統整合開發、管道設計配製的核心能力，進而順應時勢強化研究開發環境保護類之設備及工程。持續加強與學術、研究單位及歐、美、日等先進國家廠商間的合作、研發，以提昇公司整體之競爭能力。在中國大陸地區已居市場支領導地位，則盡量擴大市場佔有率，目前除了有上海冠禮公司外，亦在蘇州設立冠博公司以進行產品的生產。憑著先進的技術、優良的產品品質及合理的價格來穩固既有客戶的忠誠度，並藉由優良的口碑與客戶的介紹擺脫競爭者價格競爭的泥淖。

(C) 研發人員養成不易：

高科技產業技術日新月異，需求的複雜度日益增加，需靠有經驗的研發人員方能因應客戶的設計需求。然而，要培養優秀的研發及設計人才需要累積相當的時間及經驗，因此研發人員的養成不易。

因應對策：

積極尋求歐、美、日先進廠商的合作，尋求共同參與開發案件的機會來提升技術人員的能力。另外，透過公司上櫃以提高企業知名度，並可運用相關員工激勵措施，進一步吸收優秀人才的加入。

2. 主要產品之重要用途與產製過程。

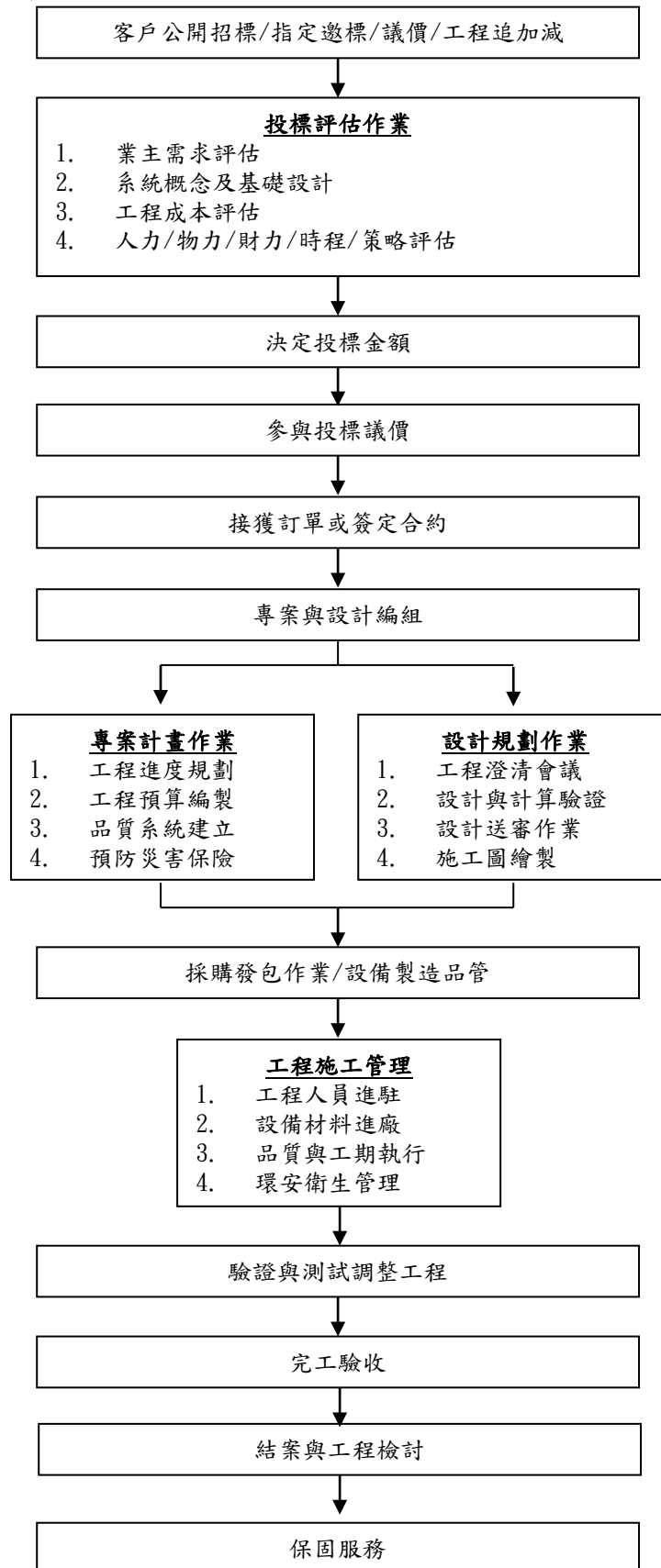
(1) 主要產品之重要用途

本公司係高科技產業製程設備之專業廠商，其主要功能在於提供產業於生產製程中提供高安全性、高潔淨性、高穩定性之製造應用原物料，使其產品在生產過程中保有高精密度並確保其生產良率與穩定之產品品質。

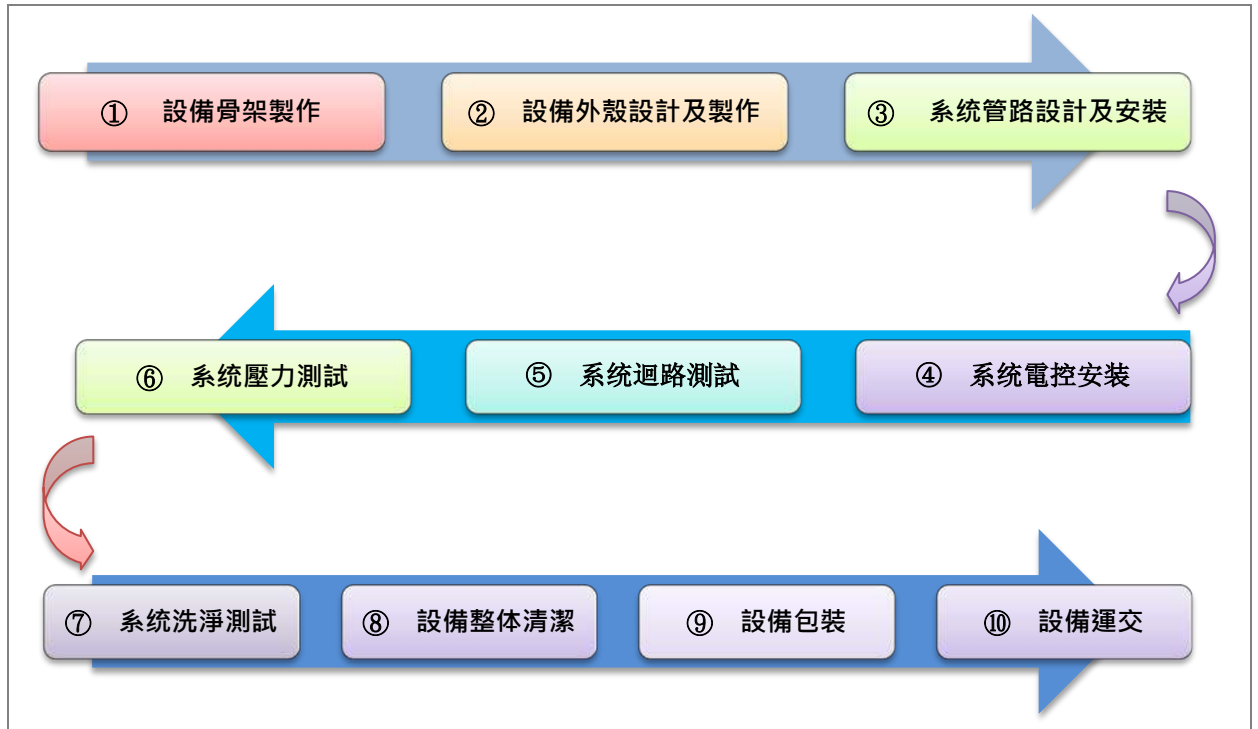
產品生產過程之化學原物料應用後，本公司所提供之設備可以協助進行回收、再生後由業主再應用，以減少地球環境的負荷並有效降低生產廠商之生產成本。

(2) 產製過程(圖表)

A. 系統設計及施工類



B. 設備製造類



3. 主要原物料供應狀況

本公司對材料、設備的採購，依照合約規定而有差異，主要作業模式分為兩部份：

- (1) 工包廠商以連工帶料的方式發包
- (2) 由本公司自行採購。

本公司採購主要之工程材料設備有各式泵浦、管材類、閥類、配電盤、監控設備、控制器具等；在機台方面除有冠禮及冠博公司自行生產外亦可有本公司完成相關設計後委由協力廠商進行組裝作業。上列各項產品皆與國內、外供應商建立長期穩定且良好之供應關係。

4. 最近二年度主要產品別或部門別毛利率重大變化之說明：

(1) 最近二年度毛利率變動相關資料如下：

單位：新台幣千元；%

年度	主要產品	毛利率	毛利率變動
104 年	高科技產業製程供應系統設備銷售	25.73%	12.55%
	高科技產業製程供應系統設備安裝、測試	10.13%	(0.03%)
	高科技產業設備材料代理	55.86%	-
	環境保護設備銷售、安裝、測試	6.78%	100%
	合計	15.24%	(5.46%)
103 年	高科技產業製程供應系統設備銷售	22.86%	
	高科技產業製程供應系統設備安裝、測試	10.42%	
	高科技產業設備材料代理	55.87%	
	環境保護設備銷售、安裝、測試	-	
	合計	16.12%	

說明：

本公司主要依照業主之要求量身製作，非屬大量連續性生產作業，故毛利率隨個案而變動。

5. 主要進銷貨客戶名單：

(1) 最近二年度任一年度中曾占進貨總額百分之十以上之廠商名稱及其進貨金額與比例，暨增減變動原因：

本公司產品係屬客製化工程暨設備製造，成本中除原料採購外，尚有將單項工程分包或部分設備委外組裝予協力廠商之情形，供應商之選擇須視個案性質、業主需求、施工地點、廠商施工品質及配合度而有所變化，故本公司最近兩年度單一供應商佔年度總進貨均無大於 10% 者。

(2) 最近二年度任一年度中曾占銷貨總額百分之十以上之客戶名稱及其銷貨金額與比例，暨增減變動原因：

單位：新台幣仟元

年度	103 年度				年度	104 年度				年度	105 年上半年度			
項目	名稱	金額	占全年度銷貨淨額比率 (%)	與發行人之關係	項目	名稱	金額	占全年度銷貨淨額比率 (%)	與發行人之關係	項目	名稱	金額	占全年度銷貨淨額比率 (%)	與發行人之關係
1	U 公司	364,024	22.33%	無	1	CS 公司	491,009	18.71%	無	1	U 公司	206,810	18.46%	無
2	I 公司	329,543	20.22%	無	2	其他	2,132,608	81.29%	無	2	L 公司	124,370	11.10%	無
3	其他	936,285	57.45%	無						3	A 公司	119,214	10.64%	無
										4	其他	670,160	59.80%	無
合計		1,629,852	100%		合計		2,623,617	100%		合計		1,120,554	100%	

增減變動原因：本公司主要從事以專案方式承攬之客製化設備製造與工程服務，服務對象與一般大量標準品製造業相較並無固定客戶。惟當專案總價款較高之設備製造銷售個案時，依會計準則於最終驗收時一次認列收入，或總價款較高之工程服務專案於當期依完工比率認列，會有較集中於某些客戶之情事。

6. 最近二年度生產量值：按部門別或主要產品別，列明最近二年度之生產量、生產值及產能，並作變動分析。

單位：台、新台幣仟元

主要產品	年度	103 年度			104 年度		
		產能	產量	產值	產能	產量	產值
高科技產業製程供應系統設備銷售				423,929		529,056	
高科技產業製程供應系統設備安裝、測試				919,370		1,202,797	
高科技設備材料代理銷售		註	註	23,830	註	37,818	
環境保護設備銷售、安裝、測試				-		454,235	
合計				1,367,129		2,223,906	

註1: 本公司係供應半導體及光電等產業所需之材料、設備，及提供製程供應系統之工程承攬服務，並經銷代理半導體及光電等高科技產業之設備材料產品，產品種類繁多，且係依業主需求量身製作的設備，有其獨立性，亦無法計算其產銷量，故僅依產品類別統計產銷值。

註2: 上開係依 103 年及 104 年度經會計師查核簽證之合併財務報告揭示。

變動分析：

本集團民國 104 年受惠於物聯網、行動應用服務及網路經濟等需求成長趨勢帶動下，半導體與光電產業等客戶訂單需求增加，致使民國 104 年度合併營業收入較民國 103 年度增加，產值亦隨之變動而增加。

7. 最近二年度銷售量值：按部門別或主要商品別，列明最近二年度內外銷之銷售量及銷售值，並作變動分析。

單位：新台幣仟元

主要商品	年度	103 年度			104 年度		
		地區別			地區別		
		台灣	中國大陸	其他	台灣	中國大陸	其他
高科技產業製程供應系統設備銷售		1,432	526,734	21,364	-	589,732	122,602
高科技產業製程供應系統設備安裝、測試		1,012,571	13,753	-	950,028	388,311	-
高科技設備材料代理銷售		9,764	29,796	14,438	19,032	44,372	22,277
環境保護設備銷售、安裝、測試		-	-	-	51,101	436,162	-
合計		1,023,767	570,283	35,802	1,020,161	1,458,577	144,879

註1: 本公司係供應半導體及光電等產業所需之材料、設備，及提供製程供應系統之工程承攬服務，並經銷代理半導體及光電等高科技產業之設備材料產品，產品種類繁多，且係依業主需求量身製作的設備，有其獨立性，亦無法計算其產銷量，故僅依產品類別統計產銷值。

註2: 上開係依 103 年及 104 年度經會計師查核簽證之合併財務報告揭示。

變動分析：

最近兩年度本集團主要銷售或服務區域以台灣及大陸市場為主，分析兩年度銷值之變動，受惠於物聯網、行動應用服務及網路經濟等需求成長趨勢帶動下，半導體與光電產業等客戶訂單需求增加，加上中國大陸政策推動相關產業發展，致使民國 104 年度大陸地區銷值較民國 103 年度增加。整體而言，本集團業務別及地區別合併營收之變化係因客戶需求、市場供需及歷年合作關係等原因互相消長，尚無重大異常情形。

(三) 最近二年度從業員工人數：

年度		103 年度	104 年度	105.10.31
員工人數 (人)	總經理室	4	4	7
	工程人員	176	200	219
	業務人員	66	72	68
	行政後勤人員	40	45	48
	合計	286	321	342
平均年齡(歲)		34.39	36.17	36.1
平均年資(年)		5.06	5.47	5.5
學歷分布 (%)	博士	0.35%	0.31%	0%
	碩士	4.20%	4.36%	3.8%
	大學	37.41%	39.56%	39.8%
	專科	29.02%	27.10%	27.2%
	高中及其以下	29.02%	28.66%	29.2%

(四) 環保支出資訊

1. 依法令規定，應申領污染設施之設置許可證、操作許可證、固定污染源排放許可證、應繳納污染防治費用或應設立環境保護專責人員者，其申領、繳納或設立情形之說明：本公司主要業務為承攬化學供應系統之設備製造與空氣污染防治設備等之工程設計及管路施工，其營業活動中並未產生污染源也非法規列管之工廠，依「固定污染源設置與操作許可證管理辦法」與「水污染防治法」之規定，並無設置污染源排放口、防制設備操作或排放許可證之需要。
2. 公司有關對環境污染防制主要設備之投資及其用途與可能產生效益：不適用。
3. 最近二年度及截至公開發行說明書刊印日止，公司改善環境污染之經過，其有污染糾紛事件者，並應說明其處理經過：不適用。
4. 最近二年度及截至公開發行說明書刊印日止，公司因污染環境所受損失(包括賠償)，處分之總額，並揭露其未來因應對策(包括改善措施)及可能之支出(包括未採取因應對策可能發生損失、處分及賠償之估計金額，如無法合理估計者，應說明其無法合理估計之事實)：不適用。
5. 目前污染狀況及其改善對公司盈餘、競爭地位及資本支出之影響及其未來二年度預計之重大環保資本支出：不適用。

(五) 勞資關係

列示公司各項員工福利措施、進修、訓練、退休制度與其實施狀況，以及勞資間之協議與各項員工權益維護措施情形。

1. 員工福利措施：

本公司為促進勞資和諧、凝聚員工向心力及照顧員工福利，除勞工及全民健康保險外並設有職工福利委員會，以推動各項職工福利措施包括員工健康檢查、員工旅遊、戶外活動及年終尾牙等，並協助溝通勞資雙方意見。

本公司之主要員工福利措施如下：

- (1) 員工享有勞、健保、退休金。
- (2) 員工有生育、結婚、喪葬、傷病慰問及災害補助。

- (3) 公司備有慶生禮金、端午、中秋勞工禮金、年終尾牙聚餐摸彩、年節獎金、員工分紅、入股。
 - (4) 辦理員工旅遊、團康活動及慶生會。
 - (5) 公司力求穩健成長，保障員工工作權。
2. 進修及訓練：

本公司為因應產業技術快速變遷及確保員工才能發展，以達成公司共同目標，教育訓練為本公司人力資源管理重點之一。公司舉辦各種研習、訓練，以提昇員工專業技能與知識，以強化工作態度，並提供員工參加外部訓練之機會及經費，期使每位員工能貢獻所學，提昇工作品質與層次，創造公司整體利潤，並藉由工作與訓練使個人職涯規劃與公司整體利益能同時成長。
 3. 退休制度與其實施狀況：

本公司為安定員工退休後的生活，依法訂定勞工退休辦法，並成立勞工退休準備金監督委員會，且每月依薪資費用總額 2% 之比率定期提撥退休準備金並儲存於中央信託局專戶，以保障勞工權益。94 年 7 月 1 日起併行採用政府新制退休辦法，依勞工薪資總所得提撥 6% 至員工退休金專戶。
 4. 勞資間之協議與各項員工權益維護措施情形

本公司重視員工意見，致力建立一開放溝通之環境。主管及與各部門亦會定期召開勞資會議，鼓勵同仁有意見隨時以公開及透明的方式與相關人員溝通，並要求主管及相關部門迅速給予回復，以求落實雙向溝通的目的。由於勞資關係和諧，勞資雙方尚無發生糾紛而協議之情事。
 5. 員工認股、分紅入股辦法：

員工利潤分享計劃，是以員工實際參與分享公司營運成果，並與公司營運目標相結合。本公司會計年度結束，結算營運如有盈餘，除繳納稅金、優先彌補歷年虧損並依法提撥 10% 的法定公積外，再從剩餘之盈餘中，提撥一定比例為員工酬勞。公司並於每次辦理增資時，提撥一定比例的增資額供員工入股，員工可依個人意願認購股票。
 6. 說明最近二年度及截至公開發行說明書刊印日止，公司因勞資糾紛所遭受之損失，並揭露目前及未來可能發生之估計金額與因應措施，如無法合理估計者，應說明無法合理估計之事實：

本公司自成立至今，均維持和諧之勞資關係，故未有因勞資糾紛而造成損失。本公司最近二年度並無因勞資糾紛而遭受損失，勞資關係和諧，未來發生勞資糾紛之可能性亦極微。

二、 不動產、廠房及設備及其他不動產

(一) 自有資產

1. 列明取得成本達實收資本額百分之二十或新臺幣（以下同）三億元以上之不動產、廠房及設備名稱、數量、取得日期、取得成本、重估增值及未折減餘額，並揭露其使用及保險情形、設定擔保及權利受限制之其他情事。

日期：105年06月30日 單位：新台幣千元

不動產名稱	單位	面積	座落地點	取得年月	取得成本	重估增值	未折減餘額	利用狀況			保險情形	設定擔保及權利受限制之其他情事
								本公司使用部門	出租	閒置		
土地	M ²	156.06	新竹縣竹北市嘉豐南路二段76號10樓	100.06	44,518	-	44,518	新竹總公司共用	-	-	-	-
建築物	M ²	1246.81	新竹縣竹北市嘉豐南路二段76號10樓	100.06	26,526	-	21,785	新竹總公司共用	-	-	-	-

2. 列明閒置不動產及以投資為目的持有期間達五年以上之不動產名稱、面積、座落地點、取得日期、取得成本、重估增值、未折減餘額、公告現值或房屋評定價值及預計未來處分或開發計畫：無。

(二) 租賃資產

1. 融資租賃(取得成本達實收資本額百分之二十或新臺幣三億元以上之租賃資產)：無。
2. 營業租賃(每年租金達五百萬元以上之營業租賃資產)：無。

(三) 各生產工廠現況及最近二年度設備產能利用率：

1. 各生產工廠之使用狀況：

工廠 \ 項目	建物面積	員工人數	生產商品種類	目前使用狀況
上海冠禮外高橋	2019.64m ²	40 人	化學品供應系統機台 特殊氣體供應系統氣瓶櫃 濕製程設備高壓清洗機(Wet Bench)	正常
蘇州冠博	1958.75m ²	22 人	化學品供應系統機台 特殊氣體供應系統氣瓶櫃 濕製程設備高壓清洗機(Wet Bench)	正常

2. 最近二年度設備產能利用率：本公司產品係依客戶訂製而生產，故無法統計設備產能及產能利用率，故不適用。

三、轉投資事業

(一) 轉投資事業概況

105年6月30日；單位：仟元、仟股、%

轉投資事業	主要營業	投資成本		帳面價值	投資股份(註1)		股權淨值	市價	會計處理方法	最近(104)年度投資報酬		持有公司股份數額
					股數	股權比例				投資損益	分配股利	
冠禮控制科技(上海)有限公司	設計、生產氣瓶櫃、閥門箱和液體輸送櫃等	USD	300	425,893	(註2)	100%	425,893	425,893	權益法	131,161	80,633	—
寶韻科技股份有限公司	電子器材、設備代理批發	NTD	15,000	63,591	1,500	100%	63,591	63,591	權益法	19,494	6,000	—
蘇州冠博控制科技有限公司	設計、生產氣瓶櫃、閥門箱和液體輸送櫃等	USD	1,000	32,227	(註2)	100%	32,227	32,227	權益法	0	0	—

註1：上述轉投資事業為「有限公司」之組織型態者，均無面額及股數之情事。

註2：為有限公司

(二) 綜合持股比例

105年6月30日；單位：仟股、%

轉投資事業	本公司投資(註1)		董事、監察人、經理人及直接或間接控制事業之投資		綜合投資	
	股數	持股比例	股數	持股比例	股數	持股比例
冠禮控制科技(上海)有限公司	—	100%	—	—	—	100%
寶韻科技股份有限公司	1,500	100%	—	—	1,500	100%
蘇州冠博控制科技有限公司	—	100%	—	—	—	100%

註1：上述轉投資事業為「有限公司」之組織型態者，均無面額及股數之情事。

(三) 上市或上櫃公司最近二年度及截至公開發行說明書刊印日止，子公司持有或處分本公司股票情形及其設定質權之情形，並列明資金來源及其對公司經營結果及財務狀況之影響：無。

(四) 最近二年度及截至公開說明書刊印日止，發生公司法第一百八十五條情事或有以部分營業、研發成果移轉子公司者，應揭露放棄子公司現金增資認購情形，認購相對人之名稱、及其與公司、董事、監察人及持股比例超過百分之十股東之關係及認購股數：無。

四、 重要契約

應記載目前仍有效存續及最近一年度到期之供銷契約、技術合作契約、工程契約、長期借款契約及其他足以影響投資人權益之重要契約。

契約性質	當事人	契約起迄日期	主要內容	限制條款
工程&化學品供應設備合約	聯華電子股份有限公司	2014/7/30-2015/1/31 依進度施工完成驗收	工程&化學品供應設備合約	有保固承諾
工程&化學品供應設備合約	華亞科技股份有限公司	2015/8/26-2016/12/31 依進度施工完成驗收	工程&化學品供應設備合約	有保固承諾
工程&化學品供應設備合約	友達光電(昆山)有限公司	2015/7/30-2016/4/1 依進度施工完成驗收	工程&化學品供應設備合約	有保固承諾
工程&化學品供應設備合約	矽品精密工業股份有限公司	2015/2/1-2015/9/30 依進度施工完成驗收	工程&化學品供應設備合約	有保固承諾
工程合約	矽品精密工業股份有限公司	2015/12/23-2016/6/30 依進度施工完成驗收	工程合約	有保固承諾
工程&化學品供應設備合約	聯華電子股份有限公司	2015/12/29-2016/3/31 依進度施工完成驗收	工程&化學品供應設備合約	有保固承諾
工程&化學品供應設備合約	聯華電子股份有限公司	2014/12/24-2015/4/30 依進度施工完成驗收	工程&化學品供應設備合約	有保固承諾
工程&化學品供應設備合約	矽品精密工業股份有限公司	2015/2/4-2015/9/30 依進度施工完成驗收	工程&化學品供應設備合約	有保固承諾
工程&化學品供應設備合約	聯華電子股份有限公司	2015/2/24-2015/6/30 依進度施工完成驗收	工程&化學品供應設備合約	有保固承諾
工程&化學品供應設備合約	友達光電股份有限公司	2015/3/4-2015/6/15 依進度施工完成驗收	工程&化學品供應設備合約	有保固承諾
工程合約	矽品精密工業股份有限公司	2015/7/22-2015/12/31 依進度施工完成驗收	工程合約	有保固承諾
工程&化學品供應設備合約	力晶科技股份有限公司	2015/5/27-2015/7/20 依進度施工完成驗收	工程&化學品供應設備合約	有保固承諾
工程&化學品供應設備合約	友達光電股份有限公司	2016/6/23-2017/1/5 依進度施工完成驗收	工程&化學品供應設備合約	有保固承諾
工程&化學品供應設備合約	華亞科技股份有限公司	2016/3/24-2016/12/31 依進度施工完成驗收	工程&化學品供應設備合約	有保固承諾
工程&化學品供應設備合約	南亞科技股份有限公司	2016/4/19-2016/10/16 依進度施工完成驗收	工程&化學品供應設備合約	有保固承諾
工程&化學品供應設備合約	聯芯電路製造(廈門)有限公司	2016/5/11-2016/8/30 依進度施工完成驗收	工程&化學品供應設備合約	有保固承諾
工程&化學品供應設備合約	L & K Engineering CO., LTD.	2015/7/8-2016/4/5 依進度施工完成驗收	工程&化學品供應設備合約	有保固承諾
工程&化學品供應設備合約	超豐電子股份有限公司	2016/5/30-2016/9/30 依進度施工完成驗收	工程&化學品供應設備合約	有保固承諾
工程&化學品供應設備合約	聯華電子股份有限公司	2016/7/10-2016/11/30 依進度施工完成驗收	工程&化學品供應設備合約	有保固承諾
工程&化學品供應設備合約	華亞科技股份有限公司	2016/8/1-2017/3/31 依進度施工完成驗收	工程&化學品供應設備合約	有保固承諾
工程&化學品供應設備合約	福建華佳彩有限公司	2016/8/2-2017/2/28 依進度施工完成驗收	工程&化學品供應設備合約	有保固承諾
工程&化學品供應設備合約	世源科技工程有限公司	2016/11/1-2017/4/30 依進度施工完成驗收	工程&化學品供應設備合約	有保固承諾
工程合約	帆宣系統科技股份有限公司	2014/12/17 ~2015/8/29 依進度施工完成驗收	工程合約	有保固承諾

契約性質	當事人	契約起迄日期	主要內容	限制條款
工程&污泥乾燥設備合約	東聯化學股份有限公司	2015/4/16~2015/8/15 依進度施工完成驗收	工程&污泥乾燥設備合約	有保固承諾
工程&污泥乾燥設備合約	光洋應用材料科技股份有限公司	2015/11/12~2016/2/29 依進度施工完成驗收	工程&污泥乾燥設備合約	有保固承諾
工程&油氣回收設備合約	台灣中油股份有限公司興建工程處	2015/12/2~2016/11/30 依進度施工完成驗收	工程&油氣回收設備合約	有保固承諾
高潔淨度化學品供應設備製造銷售合約	上海新傲科技股份有限公司	2015/1/4-2015/8/31 依進度施工完成驗收	高潔淨度化學品供應設備製造銷售合約	有保固承諾
高潔淨度化學品供應設備製造銷售合約	無錫華潤上華半導體有限公司	2015/1/4-2016/3/31 依進度施工完成驗收	高潔淨度化學品供應設備製造銷售合約	有保固承諾
高潔淨度化學品供應設備製造銷售合約	中芯長電半導體(江陰)有限公司	2015/1/8-2016/3/31 依進度施工完成驗收	高潔淨度化學品供應設備製造銷售合約	有保固承諾
高潔淨度化學品供應設備製造銷售合約	上海華虹巨集力半導體製造有限公司	2015/1/14-2015/9/30 依進度施工完成驗收	高潔淨度化學品供應設備製造銷售合約	有保固承諾
高潔淨度化學品供應設備製造銷售合約	深圳市華星光電技術有限公司	2015/3/25-2016/5/30 依進度施工完成驗收	高潔淨度化學品供應設備製造銷售合約	有保固承諾
特殊氣體供應設備製造銷售合約	昌碩科技(上海)有限公司	2015/4/2-2016/9/20 依進度施工完成驗收	特殊氣體供應設備製造銷售合約	有保固承諾
高潔淨度化學品供應設備製造銷售合約	上海和輝光電有限公司	2015/4/14-2015/10/31 依進度施工完成驗收	高潔淨度化學品供應設備製造銷售合約	有保固承諾
高潔淨度化學品供應設備製造銷售合約	南京中電熊貓平板顯示科技有限公司	2015/4/25-2016/7/30 依進度施工完成驗收	高潔淨度化學品供應設備製造銷售合約	有保固承諾
特殊氣體供應設備製造銷售合約	中芯國際積體電路製造(深圳)有限公司	2015/5/11-2016/2/29 依進度施工完成驗收	特殊氣體供應設備製造銷售合約	有保固承諾
高潔淨度化學品供應設備製造銷售合約	Sumitomo Chemical Engineering Singapore Pte. Ltd.	2015/6/23-2016/10/30 依進度施工完成驗收	高潔淨度化學品供應設備製造銷售合約	有保固承諾
高潔淨度化學品供應設備製造銷售合約	蘇州翔生貿易有限公司	2015/7/8-2016/11/20 依進度施工完成驗收	高潔淨度化學品供應設備製造銷售合約	有保固承諾
高潔淨度化學品供應設備製造銷售合約	深圳市華星光電技術有限公司	2015/7/8-2016/6/30 依進度施工完成驗收	高潔淨度化學品供應設備製造銷售合約	有保固承諾
高潔淨度化學品供應設備製造銷售合約	深圳市華星光電技術有限公司	2015/7/8-2016/6/30 依進度施工完成驗收	高潔淨度化學品供應設備製造銷售合約	有保固承諾
剝廢離液再生設備製造銷售合約	友達光電(昆山)有限公司	2015/7/30-2016/10/20 依進度施工完成驗收	剝廢離液再生設備製造銷售合約	有保固承諾
剝廢離液再生設備製造銷售合約	友達光電(昆山)有限公司	2015/7/30-2016/10/20 依進度施工完成驗收	剝廢離液再生設備製造銷售合約	有保固承諾
高潔淨度化學品供應設備製造銷售合約	友達光電(昆山)有限公司	2015/7/30-2016/10/20 依進度施工完成驗收	高潔淨度化學品供應設備製造銷售合約	有保固承諾
高潔淨度化學品供應設備製造銷售合約	深圳市華星光電技術有限公司	2015/8/8-2016/5/31 依進度施工完成驗收	高潔淨度化學品供應設備製造銷售合約	有保固承諾

契約性質	當事人	契約起迄日期	主要內容	限制條款
			售合約	
高潔淨度化學品供應設備製造銷售合約	南京中電熊貓平板顯示科技有限公司	2015/8/12-2016/7/30 依進度施工完成驗收	高潔淨度化學品供應設備製造銷售合約	有保固承諾
高潔淨度化學品供應設備製造銷售合約	Omicron Tools Systems Co., Ltd.	2015/9/11-2016/11/20 依進度施工完成驗收	高潔淨度化學品供應設備製造銷售合約	有保固承諾
特殊氣體供應設備製造銷售合約	中芯國際積體電路製造(深圳)有限公司	2015/10/12-2016/2/29 依進度施工完成驗收	特殊氣體供應設備製造銷售合約	有保固承諾
高潔淨度化學品供應設備製造銷售合約	中芯國際積體電路製造(上海)有限公司	2015/10/16-2016/6/30 依進度施工完成驗收	高潔淨度化學品供應設備製造銷售合約	有保固承諾
剝廢離液再生設備製造銷售合約	深圳市華星光電技術有限公司	2015/10/30-2017/3/20 依進度施工完成驗收	剝廢離液再生設備製造銷售合約	有保固承諾
高潔淨度化學品供應設備製造銷售合約	深圳市華星光電技術有限公司	2015/11/10-2016/12/20 依進度施工完成驗收	高潔淨度化學品供應設備製造銷售合約	有保固承諾
特殊氣體供應設備製造銷售合約	中芯國際積體電路製造(上海)有限公司	2015/11/27-2016/9/1 依進度施工完成驗收	特殊氣體供應設備製造銷售合約	有保固承諾
高潔淨度化學品供應設備製造銷售合約	中芯國際積體電路製造(上海)有限公司	2015/12/25-2016/6/30 依進度施工完成驗收	高潔淨度化學品供應設備製造銷售合約	有保固承諾
特殊氣體供應設備製造銷售合約	中芯國際積體電路新技術研發(上海)有限公司	2015/12/29-2016/11/1 依進度施工完成驗收	特殊氣體供應設備製造銷售合約	有保固承諾
特殊氣體供應設備製造銷售合約	中芯國際積體電路製造(上海)有限公司	2016/1/4-2017/2/20 依進度施工完成驗收	特殊氣體供應設備製造銷售合約	有保固承諾
特殊氣體供應設備製造銷售合約	昌碩科技(上海)有限公司	2016/1/20-2016/10/15 依進度施工完成驗收	特殊氣體供應設備製造銷售合約	有保固承諾
高潔淨度化學品供應設備製造銷售合約	中芯國際積體電路製造(深圳)有限公司	2016/1/25-2017/3/20 依進度施工完成驗收	高潔淨度化學品供應設備製造銷售合約	有保固承諾
濕法工藝設備製造銷售合約	江蘇匯成光電有限公司	2016/2/2-2017/3/20 依進度施工完成驗收	濕法工藝設備製造銷售合約	有保固承諾
高潔淨度化學品供應設備製造銷售合約	深圳市華星光電技術有限公司	2016/2/20-2016/7/30 依進度施工完成驗收	高潔淨度化學品供應設備製造銷售合約	有保固承諾
高潔淨度化學品供應設備製造銷售合約	中芯北方積體電路製造(北京)有限公司	2016/2/29-2017/6/25 依進度施工完成驗收	高潔淨度化學品供應設備製造銷售合約	有保固承諾
高潔淨度化學品供應設備製造銷售合約	中國電子系統工程第四建設有限公司	2016/3/18-2016/7/30 依進度施工完成驗收	高潔淨度化學品供應設備製造銷售合約	有保固承諾
特殊氣體供應設備製造銷售合約	中芯國際積體電路製造(深圳)有限公司	2016/3/22-2017/6/30 依進度施工完成驗收	特殊氣體供應設備製造銷售合約	有保固承諾
濕法工藝設備製造銷售合約	宏茂微電子(上海)有限公司	2016/3/22-2016/12/30 依進度施工完成驗收	濕法工藝設備製造銷售合約	有保固承諾
高潔淨度化學品供應設備製造銷售合約	中芯國際積體電路製造(深圳)有限公司	2016/3/23-2017/8/20 依進度施工完成驗收	高潔淨度化學品供應設備製造銷售合約	有保固承諾
特殊氣體供應設備製造銷售合約	中芯國際積體電路製造(深圳)有限公司	2016/3/23-2017/8/20 依進度施工完成驗收	特殊氣體供應設備製造銷售合約	有保固承諾

契約性質	當事人	契約起迄日期	主要內容	限制條款
剝廢離液再生設備製造銷售合約	武漢華星光電技術有限公司	2016/4/5-2017/9/20 依進度施工完成驗收	剝廢離液再生設備製造銷售合約	有保固承諾
高潔淨度化學品供應設備製造銷售合約	上海泉智電子科技有限公司	2016/5/6-2017/4/3 依進度施工完成驗收	高潔淨度化學品供應設備製造銷售合約	有保固承諾
高潔淨度化學品供應設備製造銷售合約	聯芯積體電路製造(廈門)有限公司	2016/5/23-2016/12/20 依進度施工完成驗收	高潔淨度化學品供應設備製造銷售合約	有保固承諾
高潔淨度化學品供應設備製造銷售合約	南京中電熊貓液晶顯示科技有限公司	2016/5/25-2019/2/28 依進度施工完成驗收	高潔淨度化學品供應設備製造銷售合約	
高潔淨度化學品供應設備製造銷售合約	中芯國際積體電路製造(北京)有限公司	2016/5/26-2017/7/14 依進度施工完成驗收	高潔淨度化學品供應設備製造銷售合約	有保固承諾
高潔淨度化學品供應設備製造銷售合約	中芯北方積體電路製造(北京)有限公司	2016/5/26-2017/7/14 依進度施工完成驗收	高潔淨度化學品供應設備製造銷售合約	有保固承諾
濕法工藝設備製造銷售合約	華燦光電(浙江)有限公司	2016/7/14-2017/2/20 依進度施工完成驗收	濕法工藝設備製造銷售合約	有保固承諾
高潔淨度化學品供應設備製造銷售合約	昆山國顯光電有限公司	2016/7/19-2017/11/20 依進度施工完成驗收	高潔淨度化學品供應設備製造銷售合約	有保固承諾
高潔淨度化學品供應設備製造銷售合約	中芯北方集成電路製造(北京)有限公司	2016/9/26~2016/12/30 依進度施工完成驗收	高潔淨度化學品供應設備製造銷售合約	有保固承諾
特殊氣體供應設備製造銷售合約	中芯國際積體電路製造(上海)有限公司	2016/9/27~2017/1/15 依進度施工完成驗收	特殊氣體供應設備製造銷售合約	有保固承諾
房屋租賃合約	上海航源實業有限公司	2016/5/18-2019/5/17	冠禮工廠租賃合約	無
房屋租賃合約	聖暉工程技術(蘇州)有限公司	2016/3/1-2019/2/28	冠博工廠租賃合約	無
綜合授信額度合約	兆豐國際商業銀行	2016/6/26-2017-6/25	綜合授信額度	無
綜合授信額度合約	華南銀行	2016/7/14-2017/7/13	綜合授信額度合約	無
綜合授信額度合約	合作金庫商業銀行	2015/12/21-2016/12/21	綜合授信額度合約	無
綜合授信額度合約	臺灣新光商業銀行	2015/7/21-2017/7/20	綜合授信額度合約	無

參、 發行計畫及執行情形

一、 前次現金增資、併購或受讓他公司股份發行新股或發行公司債資運用計畫分析：

本公司並無併購或受讓他公司股份發行新股或發行公司債，而前各次現金增資計畫距申報未逾三年者，分別為 103 年度、104 年度及 105 年度辦理之新台幣 19,010 仟元、30,000 仟元及 30,000 仟元，茲就各次計畫內容、執行情形及效益分析如下：

103 年度現金增資

(一) 計畫內容：

1. 主管機關核准日期及文號:103 年 8 月 7 日經授中字第 10333564140 號。
2. 計畫所需資金總額：新台幣 96,951 仟元。
3. 資金來源：現金增資發行新股 1,901 仟股，每股面額 10 元，每股溢價發行 51 元，募集總金額為新台幣 96,951 仟元。
4. 資金運用計畫項目資金運用進度及可能效益：

單位：新台幣仟元

計畫項目	預定完成日期	所需資金總額	預定資金運用進度
			103 年
			第三季
充實營運資金	103 年第三季	96,951	96,951
可能效益	增加自有資金，健全財務結構。		

(二) 執行進度：

1. 執行情形:

單位：新台幣仟元

資金運用項目	執行狀況		103 年第三季	進度超前或落後原因及改進計畫
充實營運資金	支用金額	預定	96,951	本公司本次償還銀行借款已依預計進度於 103 年第三季執行完畢，運用進度達 100%，實際執行情形良好。
		實際	96,951	
	執行進度 (%)	預定	100%	
		實際	100%	
合計	支用金額	預定	96,951	
		實際	96,951	
	執行進度 (%)	預定	100%	
		實際	100%	

2. 執行效益：

該次募資計畫已於 103 年 8 月完成，其中所募集資金新台幣 30,000 仟元，已於 103 年第三季用以償還銀行借款，除有效降低利息支出侵蝕公司獲利之影響，並可提昇本公司資金調度彈性，對本公司整體之營運發展將有正面之助益。

單位:新台幣仟元;%

項 目		103.6.30 (增資前)	103.9.30(增資後)
		自結數 (採國際會計準則)	自結數 (採國際會計準則)
財務基本資料	流動資產	435,908	709,342
	流動負債	324,521	507,685
	資產總額	822,492	1,073,488
	負債總額	389,787	535,605
	控制權益總額	432,705	537,883
財務結構	負債佔資產比率	47.39%	49.89%
	長期資金佔固定資產比率	614.27%	764.41%
償債能力	流動比率	134.32%	139.72%
	速動比率	52.68%	71.50%

說明：

103 年第三季底在籌資款之挹注下，本公司於 103 年第三季底(增資後)之流動資產較 103 年第二季底(增資前)大幅增加 162.73%，雖流動負債及負債總額因業務拓展，使得 103 年第三季底較 103 年第二季底增資前有所增加，進而使負債比率略為增加，然本公司長期資金佔固定資產比率、流動比率及速動比率皆較增資前提高，且營收及獲利仍持續成長，每股淨值由 28.28 元提高至 30.85 元，每股淨值有明顯提升，故該次籌資效益應已合理顯現。

104 年度現金增資

(一) 計畫內容:

1. 主管機關核准日期及文號:104 年 12 月 1 日 經授中字第 10433962690 號。
2. 計畫所需資金總額： 新台幣 90,000 仟元。
3. 資金來源：現金增資發行新股 3,000 仟股，每股面額 10 元，每股溢價發行 30 元，募集總金額為新台幣 90,000 仟元。
4. 資金運用計畫項目資金運用進度及可能效益：

單位：新台幣仟元

計畫項目	預定完成日期	所需資金總額	預定資金運用進度
			104 年 第四季
充實營運資金	104 年第四季	90,000	90,000
可能效益	增加自有資金，健全財務結構。		

(二) 執行進度

1. 執行情形

單位：新台幣仟元

資金運用項目	執行狀況		104年第四季	進度超前或落後原因及 改進計畫
充實營運資金	支用金額	預定	90,000	本公司本次充實營運資金已依預計進度於104年第四季執行完畢，運用進度達100%，實際執行情形良好。
		實際	90,000	
	執行進度(%)	預定	100%	
		實際	100%	

2. 執行效益

單位:新台幣仟元;%

項 目		103 年 (增資前)	104 年(增資後)
		財報數 (採國際會計準則)	財報數 (採國際會計準則)
財務基本資料	流動資產	711,962	991,167
	流動負債	485,218	692,842
	資產總額	1,118,676	1,557,117
	負債總額	519,889	749,187
	控制權益總額	598,787	807,930
財務結構	負債佔資產比率	46.47%	48.11%
	長期資金佔固定資產比率	859.98%	1,197.13%
償債能力	流動比率	146.73%	143.06%
	速動比率	44.61%	58.30%

說明: 104 年底在籌資款之挹注下，本公司於 104 年底(增資後)之流動資產較 103 年底(增資前)大幅增加 139.22%，雖流動負債及負債總額因業務拓展，使得 104 年底較 103 年季底增資前有所增加，進而使負債比率略為增加，然本公司長期資金佔固定資產比率、流動比率及速動比率皆較增資前提高，且營收及獲利仍持續成長，故該次籌資效益應已合理顯現。

105 年度現金增資

(一)計畫內容:

1. 主管機關核准日期及文號: 105 年 10 月 18 日 證櫃審字第 1050028526 號。
2. 計畫所需資金總額: 新台幣 129,000 仟元。
3. 資金來源: 現金增資發行新股 3,000 仟股, 每股面額 10 元, 每股溢價發行 43 元, 募集總金額為新台幣 129,000 仟元。
4. 資金運用計畫項目資金運用進度及可能效益:

單位: 新台幣仟元

計畫項目	預定完成日期	所需資金總額	預定資金運用進度	
			105 年	
			第四季	
充實營運資金	105 年第四季	129,000	129,000	
可能效益	以本公司平均借款利率 1.3% 計算, 預計 105 年第四季可節省利息支出 140 仟元, 以後每年可節省利息支出 1,676 仟元。由於本公司業務目前處於成長階段, 營運規模持續擴充, 預計資金挹注可增加財務彈性, 改善負債比率, 強化經營體質。			

(二)執行進度

1. 執行情形

單位: 新台幣仟元

資金運用項目	執行狀況		105 年第四季	進度超前或落後原因及 改進計畫
充實營運資金	支用金額	預定	129,000	本公司本次充實營運資金已依預計進度於 105 年第四季執行完畢, 運用進度達 100%, 實際執行情形良好。
		實際	129,000	
	執行進度(%)	預定	100%	
		實際	100%	

2. 執行效益

單位: 新台幣仟元; %

項 目		105 年第二季 (增 資前)	105 年 11 月 (增資 後)
		財報數	(自結數)
財務基本資料	流動資產	1,155,693	1,338,924
	流動負債	897,765	942,103
	資產總額	1,763,937	2,063,632
	負債總額	954,381	1,012,687
	控制權益總額	809,556	1,050,945
財務結構	負債佔資產比率	54.11%	49.07%
	長期資金佔固定資產比率	1,213.86%	1,683.59%
償債能力	流動比率	128.73%	142.12%
	速動比率	89.20%	86.65%

說明: 105 年底在籌資款之挹注下，本公司於 105 年底(增資後)之流動資產較 105 年第二季(增資前)增加 15.85%，雖流動負債及負債總額因業務拓展，使得 105 年 11 月增資後較 105 年第二季增資前有所增加，然本公司負債佔資產比率較增資前降低，長期資金佔固定資產比率及流動比率皆較增資前提高，且營收及獲利仍持續成長，故該次籌資效益應已合理顯現。另以本公司平均借款利率 1.3% 設算，105 年第四季籌資款挹注後，可降低銀行借款需求，節省利息支出 140 仟元，以後每年可節省利息支出 1,676 仟元。

二、 本次現金增資、發行公司債或發行員工認股權憑證計畫應記載事項:不適用。

三、 本次受讓他公司股份發行新股應記載事項：不適用。

四、 本次併購發行新股應記載事項：不適用。

肆、 財務概況

一、 最近五年度簡明財務資料

(一) 簡明資產負債表及綜合損益表

1. 簡明資產負債表及綜合損益表—國際財務報導準則

A. 個體簡明資產負債表—國際財務報導準則

單位：新台幣仟元

項 目	年 度	最近五年度財務資料				
		100 年度	101 年度	102 年度	103 年度	104 年度
流動資產					711,962	991,167
不動產、廠房及設備					69,628	67,489
無形資產					0	0
其他資產					337,086	498,461
資產總額					1,118,676	1,557,117
流動負債	分配前				485,218	692,842
	分配後				519,618	781,602
非流動負債					34,671	56,345
負債總額	分配前				519,889	749,187
	分配後				554,289	837,947
歸屬於母公司業主之權益		不適用	不適用	不適用	598,787	807,930
股本					172,000	253,600
資本公積					78,993	139,563
保留盈餘	分配前				329,074	393,728
	分配後				294,674	304,968
其他權益					18,720	21,039
庫藏股票					0	0
非控制權益					0	0
權益總額	分配前				598,787	807,930
	分配後				564,387	719,170

B. 合併簡明資產負債表—國際財務報導準則

單位：新台幣仟元

項 目	年 度	最近五年度財務資料(註1)					
		100 年度	101 年度	102 年度	103 年度	104 年度	截至 105 年 上半年度
流動資產					2,267,926	3,015,116	3,544,529
不動產、廠房及設備					87,558	81,279	78,559
無形資產					0	0	0
其他資產					15,724	39,673	45,667
資產總額					2,371,208	3,136,068	3,668,755
流動負債	分配前				1,737,750	2,271,689	2,802,584
	分配後				1,772,150	2,360,449	2,802,584
非流動負債					34,671	56,449	56,615
負債總額	分配前				1,772,421	2,328,138	2,859,199
	分配後				1,806,821	2,416,898	2,859,199
歸屬於母公司業主之權益		不適用	不適用	不適用	598,787	807,930	809,556
股本					172,000	253,600	266,280
資本公積					78,993	139,563	139,563
保留盈餘	分配前				329,074	393,728	406,829
	分配後				294,674	304,968	406,829
其他權益					18,720	21,039	(3,116)
庫藏股票					0	0	0
非控制權益					0	0	0
權益總額	分配前				598,787	807,930	809,556
	分配後				564,387	719,170	809,556

註 1：上開財務資料均經會計師查核簽證或核閱(104 年合併財報揭露 103.12.31 之資產負債金額)。

C. 個體簡明綜合損益表—國際財務報導準則

單位：新台幣仟元

年 度	最近五年度財務資料				
	100 年度	101 年度	102 年度	103 年度	104 年度
營業收入				1,075,490	1,407,756
營業毛利				132,231	123,481
營業利益				48,237	26,332
營業外收入及支出				31,221	150,860
稅前淨利				79,458	177,192
繼續營業單位				57,744	150,448
本期淨利					
停業單位損失	不適用	不適用	不適用	0	0
本期淨利				57,744	150,448
本期其他綜合損益(稅後淨額)				8,874	2,525
本期綜合損益總額				66,618	152,973
淨利歸屬於母公司業主				57,744	150,448
淨利歸屬於非控制權益				0	0
綜合損益總額歸屬於母公司業主				66,618	152,973
綜合損益總額歸屬於非控制權益				0	0
基本每股盈餘				3.57	6.62

D. 合併簡明綜合損益表—國際財務報導準則

單位：新台幣仟元

年 度	最近五年度財務資料					
	100 年度	101 年度	102 年度	103 年度	104 年度	截至 105 年 上半年度
營業收入				1,629,852	2,623,617	1,120,554
營業毛利				262,723	399,711	261,199
營業利益				78,974	167,786	161,049
營業外收入及支出				7,610	31,480	(6,902)
稅前淨利				86,584	199,266	154,147
繼續營業單位				57,744	150,448	114,541
本期淨利						
停業單位損失	不適用	不適用	不適用	0	0	0
本期淨利				57,744	150,448	114,541
本期其他綜合損益(稅後淨額)				8,874	2,525	(24,155)
本期綜合損益總額				66,618	152,973	90,386
淨利歸屬於 母公司業主				57,744	150,488	114,541
淨利歸屬於 非控制權益				0	0	0
綜合損益總額歸屬於母公司業主				66,618	152,973	90,386
綜合損益總額歸屬於非控制權益				0	0	0
基本每股盈餘				3.57	6.62	4.52

2. 簡明資產負債表及綜合損益表-我國財務會計準則

A. 個體簡明資產負債表-我國財務會計準則

單位：新台幣仟元

項 目	年 度	最近五年度財務資料				
		100年度	101年度	102年度	103年度	104年度
流動資產		982,510	446,422	436,830	713,961	不適用
基金及投資		161,548	198,862	271,782	326,429	
固定資產		73,779	74,177	71,850	69,628	
無形資產		3,814	4,804	4,553	4,513	
其他資產		917	1,009	1,030	912	
資產總額		1,222,568	725,274	786,045	1,115,443	
流動負債	分配前	782,632	307,489	336,164	480,533	
	分配後	925,616	376,334	336,164	514,933	
長期負債		0	0	0	0	
其他負債		15,034	23,986	13,431	18,912	
負債總額	分配前	797,666	331,475	349,595	499,445	
	分配後	940,650	400,320	349,595	533,845	
股本		152,990	152,990	152,990	172,000	
資本公積		1,052	1,052	1,052	78,993	
保留盈餘	分配前	263,288	234,908	265,321	338,229	
	分配後	120,304	166,063	265,321	303,829	
金融商品未實現損益		(1,759)	732	60	48	
累積換算調整數		9,331	4,499	17,907	28,018	
未認列為退休金成本之淨損失		0	(383)	(880)	(1,290)	
股東權益	分配前	424,902	393,798	436,450	615,998	
	分配後	281,918	324,953	436,450	581,598	

B. 合併簡明資產負債表-我國財務會計準則：

單位：新台幣仟元

項 目	年 度	最近五年度財務資料				
		100年度	101年度	102年度	103年度	104年度
流動資產					2,272,773	不適用
基金及投資					0	
固定資產					87,558	
無形資產					5,376	
其他資產					1,573	
資產總額					2,367,280	
流動負債	分配前				1,732,370	
	分配後				1,766,770	
長期負債					0	
其他負債					18,911	
負債總額	分配前	不適用	不適用	不適用	1,751,281	
	分配後	不適用	不適用	不適用	1,785,681	
股本					172,000	
資本公積					78,993	
保留盈餘	分配前				338,230	
	分配後				303,830	
金融商品未實現損益					48	
累積換算調整數					28,018	
未認列為退休金成本之淨損失					(1,290)	
股東權益	分配前				615,999	
	分配後				581,599	

C. 個體簡明損益表—我國財務會計準則

單位：新台幣仟元

項 目 \ 年 度	最近五年度財務資料				
	100 年度	101 年度	102 年度	103 年度	104 年度
營業收入	1,282,533	1,095,074	785,242	1,245,498	不適用
營業毛利	196,315	170,157	145,436	150,765	
營業損益	118,741	91,001	62,101	66,621	
營業外收入及利益	81,565	50,045	63,083	31,258	
營業外費用及損失	1,050	2,743	3,031	38	
繼續營業部門稅前損益	199,256	138,303	122,153	97,841	
繼續營業部門損益	158,871	114,604	99,259	72,907	
停業部門損益	0	0	0	0	
非常損益	0	0	0	0	
會計原則變動之累積影響數	0	0	0	0	
本期損益	158,871	114,604	99,259	72,907	
每股盈餘(元)	10.38	7.49	6.49	4.24	

D. 合併簡明損益表—我國財務會計準則：

單位：新台幣仟元

項 目 \ 年 度	最近五年度財務資料				
	100 年度	101 年度	102 年度	103 年度	104 年度
營業收入	不適用	不適用	不適用	1,799,860	不適用
營業毛利				281,257	
營業損益				97,359	
營業外收入及利益				17,992	
營業外費用及損失				10,383	
繼續營業部門稅前損益				104,968	
繼續營業部門損益				72,908	
停業部門損益				0	
非常損益				0	
會計原則變動之累積影響數				0	
本期損益				72,908	
每股盈餘(元)				4.51	

- (二) 影響上述財務報表作一致性比較之重要事項如會計變動、公司合併或營業部門停工等及其發生對當年度財務報表之影響：無。
- (三) 最近五年度簽證會計師姓名及查核意見

1. 最近五年度簽證會計師之姓名及其查核意見：

年度	事務所名稱	會計師姓名	查核意見
100 年度	安侯建業聯合會計師事務所	吳惠蘭	無保留意見
101 年度	安侯建業聯合會計師事務所	吳惠蘭	無保留意見
102 年度	安侯建業聯合會計師事務所	吳惠蘭	無保留意見
103 年度(個體)	安侯建業聯合會計師事務所	吳惠蘭	無保留意見
103 年度(合併)	安侯建業聯合會計師事務所	黃海寧、張字信	無保留意見
104 年度	安侯建業聯合會計師事務所	黃海寧、張字信	無保留意見

2. 最近五年度如有更換會計師之情事者，應列示公司、前任及繼任會計師對更換原因之說明：本公司 99 年度至 103 年度財務報表由安侯建業聯合會計師事務所吳惠蘭會計師查核簽證，因事務所內部調整及為配合本公司公開發行之發展，民國 104 年度起財務報表委任安侯建業聯合會計師事務所黃海寧會計師及張字信會計師查核簽證。

(四) 財務分析

1. 個體財務比率分析－採用國際財務報導準則：

單位：新台幣仟元

分析項目		最近五年度財務分析				
		100 年度	101 年度	102 年度	103 年度	104 年度
財務結構 (%)	負債占資產比率				46.47	48.11
	長期資金占不動產、廠房及設備比率				909.77	1280.62
償債能力 (%)	流動比率				146.73	143.06
	速動比率				47.96	61.58
	利息保障倍數				209200	30184
經營能力	應收款項週轉率(次)				7.54	6.44
	平均收現日數				48	57
	存貨週轉率(次)				2.89	2.46
	應付款項週轉率(次)				3.21	3.18
	平均銷貨日數				126	148
	不動產、廠房及設備週轉率(次)	不適用	不適用	不適用	15.20	20.53
	總資產週轉率(次)	不適用	不適用	不適用	1.13	1.05
獲利能力	資產報酬率(%)				6.05	11.28
	權益報酬率(%)				11.17	21.39
	稅前純益占實收資本比率(%)				46.20	69.87
	純益率(%)				5.37	10.69
	每股盈餘(元)				3.57	6.62
現金流量 (%)	現金流量比率				註 2	註 2
	現金流量允當比率				註 3	註 3
	現金再投資比率				註 2	註 2
槓桿度	營運槓桿度				4.03	7.23
	財務槓桿度				1.00	1.02
<p>請說明最近二年度各項財務比率變動原因。(若增減變動未達 20% 者可免分析)</p> <p>長期資金占不動產、廠房及設備比率增加：主係因 104 年度增資發行新股。</p> <p>速動比率增加：主係因 103 年下半年度起至 104 年度有較多大型工業陸續投入成本之情形所致。</p> <p>不動廠、廠房及設備週轉率/總資產率增加：主係因 104 年度有較多大型工業，故銷貨淨額大幅增加所致。</p> <p>資產報酬率/權益報酬率增加：主係本期稅後淨利增加以及利息費用減少所致。</p> <p>營業利益/稅前純益佔實收資本額比率增加：主係本期營業利潤增加之故。</p> <p>純益率/每股盈餘增加：主係本期稅後淨利增加。</p> <p>營運槓桿度增加：主係因 104 年度承接大型工業之毛利較低所致。</p>						

註 1：上開財務資料均經會計師查核簽證。

註 2：營業活動淨現金流量為負值，不具分析意義。

註 3：採用國際財務報導準則之財務資料不滿 5 個年度。

2. 合併財務比率分析－採用國際財務報導準則

單位：新台幣仟元

分析項目		最近五年度財務分析					
		100 年度	101 年度	102 年度	103 年度	104 年度	105 年 上半年度
財務結構(%)	負債占資產比率				74.75	74.24	77.93
	長期資金占不動產、廠房及設備比率				723.47	1063.47	1102.57
償債能力(%)	流動比率				130.51	132.73	126.47
	速動比率				47.58	60.86	69.92
	利息保障倍數				19601	33931	1712844
經營能力	應收款項週轉率(次)				4.33	4.18	2.91
	平均收現日數				84	87	125
	存貨週轉率(次)				1.36	1.45	1.07
	應付款項週轉率(次)				1.89	2.30	2.06
	平均銷貨日數				268	252	342
	不動產、廠房及設備週轉率(次)	不適用	不適用	不適用	18.39	31.08	14.02
	總資產週轉率(次)				0.87	0.95	0.66
獲利能力	資產報酬率(%)				3.11	5.48	6.73
	權益報酬率(%)				11.17	21.39	28.33
	稅前純益占實收資本比率(%)				50.34	78.57	60.78
	純益率(%)				3.54	5.73	10.22
	每股盈餘(元)				3.57	6.62	4.52
現金流量(%)	現金流量比率				註 2	2.68	28.81
	現金流量允當比率				註 3	註 3	註 3
	現金再投資比率				註 2	2.93	79.44
槓桿度	營運槓桿度				4.21	2.81	2.09
	財務槓桿度				1.01	1.00	1.00

請說明最近二年度各項財務比率變動原因。(若增減變動未達 20% 者可免分析)
 長期資金占不動產、廠房及設備比率增加：主係因 104 年度增資發行新股。
 速動比率增加：主係因 103 年下半年度起至 104 年度有較多大型工業陸續投入成本之情形所致。
 利息保障倍數增加：主係本期稅前純益增加以及利息費用減少所致。
 應收款項週轉率減少/平均收現日數增加：主係 105 年上半年度承接較多大型工業且收款日數約在 90~120 天，故應收款項週轉率及收現日數增加。
 存貨週轉率減少/平均銷貨日數增加：104 年度較前一年增加，主係因 104 年度冠禮有大型專案結案使銷貨成本大幅增加所致。105 年度上半年較以前年度減少，主係因冠禮上半年度承接大型專案，致在製品金額大幅上升之故。
 不動廠、廠房及設備週轉率/總資產率增加：主係因 104 年度有較多大型工業，故銷貨淨額大幅增加所致。
 資產報酬率/權益報酬率增加：主係本期稅後淨利增加以及利息費用減少所致。
 營業利益/稅前純益佔實收資本額比率增加：主係本期營業利潤增加之故。
 純益率/每股盈餘增加：主係本期稅後淨利增加。

註 1：上開財務資料均經會計師查核簽證。

註 2：營業活動淨現金流量為負值，不具分析意義。

註 3：採用國際財務報導準則之財務資料不滿 5 個年度。

資料來源：

1. 財務結構

- (1) 負債占資產比率 = 負債總額 / 資產總額。
- (2) 長期資金占不動產、廠房及設備比率 = (權益總額 + 非流動負債) / 不動產、廠房及設備淨額。

2. 償債能力

- (1) 流動比率 = 流動資產 / 流動負債。
- (2) 速動比率 = (流動資產 - 存貨 - 預付費用) / 流動負債。
- (3) 利息保障倍數 = 所得稅及利息費用前純益 / 本期利息支出。

3. 經營能力

- (1) 應收款項(包括應收帳款與因營業而產生之應收票據)週轉率 = 銷貨淨額 / 各期平均應收款項(包括應收帳款與因營業而產生之應收票據)餘額。
- (2) 平均收現日數 = 365 / 應收款項週轉率。
- (3) 存貨週轉率 = 銷貨成本 / 平均存貨額。
- (4) 應付款項(包括應付帳款與因營業而產生之應付票據)週轉率 = 銷貨成本 / 各期平均應付款項(包括應付帳款與因營業而產生之應付票據)餘額。
- (5) 平均銷貨日數 = 365 / 存貨週轉率。
- (6) 不動產、廠房及設備週轉率 = 銷貨淨額 / 平均不動產、廠房及設備淨額。
- (7) 總資產週轉率 = 銷貨淨額 / 平均資產總額。

4. 獲利能力

- (1) 資產報酬率 = [稅後損益 + 利息費用 × (1 - 稅率)] / 平均資產總額。
- (2) 權益報酬率 = 稅後損益 / 平均權益總額。
- (3) 純益率 = 稅後損益 / 銷貨淨額。
- (4) 每股盈餘 = (歸屬於母公司業主之損益 - 特別股股利) / 加權平均已發行股數。
(註 3)

5. 現金流量

- (1) 現金流量比率 = 營業活動淨現金流量 / 流動負債。
- (2) 淨現金流量允當比率 = 最近五年度營業活動淨現金流量 / 最近五年度(資本支出 + 存貨增加額 + 現金股利)。
- (3) 現金再投資比率 = (營業活動淨現金流量 - 現金股利) / (不動產、廠房及設備毛額 + 長期投資 + 其他非流動資產 + 營運資金)。(註 4)

6. 槓桿度：

- (1) 營運槓桿度 = (營業收入淨額 - 變動營業成本及費用) / 營業利益(註 5)。
- (2) 財務槓桿度 = 營業利益 / (營業利益 - 利息費用)。

3. 個體財務比率分析－我國財務會計準則

單位：新台幣仟元

分析項目		年度(註 1)	最近五年度財務分析				
			100 年度	101 年度	102 年度	103 年度	104 年度
財務結構(%)	負債占資產比率		65.25	45.70	44.48	44.78	不適用
	長期資金占固定資產比率		596.29	563.23	626.14	911.86	
償債能力(%)	流動比率		125.54	145.18	129.95	148.58	
	速動比率		104.58	120.58	80.70	49.20	
	利息保障倍數		60573	456921	26640	254458	
經營能力	應收款項週轉率(次)		4.43	3.62	4.84	8.73	
	平均收現日數		82	101	75	42	
	存貨週轉率(次)		6.79	7.80	5.31	3.40	
	應付款項週轉率(次)		3.05	2.94	2.97	3.42	
	平均銷貨日數		54	47	69	107	
	固定資產週轉率(次)		34.25	14.80	10.75	17.61	
	總資產週轉率(次)		1.31	1.12	1.04	1.31	
獲利能力	資產報酬率(%)		16.19	11.77	13.19	7.67	
	股東權益報酬率(%)		44.49	28.00	23.91	13.85	
	營業利益	占實收資本比率(%)	77.61	59.48	40.59	38.73	
	稅前純益		130.24	90.40	79.84	56.88	
	純益率(%)		12.39	10.47	12.64	5.85	
每股盈餘(元)		10.38	7.49	6.49	4.24		
現金流量(%)	現金流量比率		21.59	註 2	註 2	註 2	
	現金流量允當比率		143.60	156.32	49.19	37.72	
	現金再投資比率		31.30	註 2	註 2	註 2	
槓桿度	營運槓桿度		1.98	1.39	3.35	3.20	
	財務槓桿度		1.00	1.00	1.01	1.00	

請說明最近二年度各項財務比率變動原因。(若增減變動未達 20% 者可免分析)
 長期資金占不動產、廠房及設備比率增加：主係因 103 年度增資發行新股。
 速動比率減少：主係因 103 年下半年起有較多大型工業陸續投入成本之情形所致。
 利息保障倍數增加：主係 103 年利息費用減少所致。
 應收款項週轉率增加/平均收現日數減少：主係因 103 年下半年起有較多大型工業，故銷貨淨額大幅增加所致。
 存貨週轉率減少/平均銷貨日數增加：主係因 103 年下半年起有較多大型工業，故銷貨成本大幅增加所致。
 不動廠、廠房及設備週轉率/總資產率增加：主係因 103 年下半年起有較多大型工業，故銷貨淨額大幅增加所致。
 資產報酬率/權益報酬率減少：主係 103 年股東權益增加、稅後淨利減少以及利息費用減少所致。
 營業利益/稅前純益佔實收資本額比率減少：主係因 103 年度增資發行新股以致實收資本額大幅增加。
 純益率/每股盈餘減少：主係本期稅後淨利減少。

註 1：上開財務資料均經會計師查核簽證。

註 2：營業活動淨現金流量為負值，不具分析意義。

4. 合併財務比例分析－我國財務會計準則：

單位：新台幣仟元

分析項目		最近五年度財務分析				
		100 年度	101 年度	102 年度	103 年度	104 年度
財務結構(%)	負債占資產比率	不適用	不適用	不適用	73.98	不適用
	長期資金占固定資產比率				725.13	
償債能力(%)	流動比率				131.19	
	速動比率				48.11	
	利息保障倍數				23741	
經營能力	應收款項週轉率(次)				不適用	
	平均收現日數				不適用	
	存貨週轉率(次)				不適用	
	應付款項週轉率(次)				不適用	
	平均銷貨日數				不適用	
	固定資產週轉率(次)				不適用	
	總資產週轉率(次)				不適用	
獲利能力	資產報酬率(%)				不適用	
	股東權益報酬率(%)				不適用	
	營業利益占實收資本比率(%)	56.60				
	稅前純益	61.03				
	純益率(%)	4.05				
	每股盈餘(元)	4.51				
現金流量(%)	現金流量比率	不適用				
	現金流量允當比率	不適用				
	現金再投資比率	不適用				
槓桿度	營運槓桿度	3.61				
	財務槓桿度	1.00				
請說明最近二年度各項財務比率變動原因。(若增減變動未達 20% 者可免分析)						

註：本表依如下之公式計算：

1. 財務結構

- (1) 負債占資產比率 = 負債總額 / 資產總額。
- (2) 長期資金占固定資產比率 = (股東權益淨額 + 非流動負債) / 固定資產淨額。

2. 償債能力

- (1) 流動比率 = 流動資產 / 流動負債。
- (2) 速動比率 = (流動資產 - 存貨 - 預付費用) / 流動負債。
- (3) 利息保障倍數 = 所得稅及利息費用前純益 / 本期利息支出。

3. 經營能力

- (1) 應收款項(包括應收帳款與因營業而產生之應收票據)週轉率 = 銷貨淨額 / 各期平均應收款項(包括應收帳款與因營業而產生之應收票據)餘額。
- (2) 平均收現日數 = 365 / 應收款項週轉率。
- (3) 存貨週轉率 = 銷貨成本 / 平均存貨額。
- (4) 應付款項(包括應付帳款與因營業而產生之應付票據)週轉率 = 銷貨成本 / 各期平均應付款項(包括應付帳款與因營業而產生之應付票據)餘額。
- (5) 平均銷貨日數 = 365 / 存貨週轉率。
- (6) 固定資產週轉率 = 銷貨淨額 / 平均固定資產淨額。
- (7) 總資產週轉率 = 銷貨淨額 / 平均資產總額。

4. 獲利能力

- (1) 資產報酬率 = [稅後損益 + 利息費用 × (1 - 稅率)] / 平均資產總額。
- (2) 股東權益報酬率 = 稅後損益 / 平均股東權益淨額。
- (3) 純益率 = 稅後損益 / 銷貨淨額。
- (4) 每股盈餘 = (稅後淨利 - 特別股股利) / 加權平均已發行股數。

5. 現金流量

- (1) 現金流量比率 = 營業活動淨現金流量 / 流動負債。
- (2) 淨現金流量允當比率 = 最近五年度營業活動淨現金流量 / 最近五年度(資本支出 + 存貨增加額 + 現金股利)。
- (3) 現金再投資比率 = (營業活動淨現金流量 - 現金股利) / (固定資產毛額 + 長期投資 + 其他資產 + 營運資金)。

6. 槓桿度：

- (1) 營運槓桿度 = (營業收入淨額 - 變動營業成本及費用) / 營業利益
- (2) 財務槓桿度 = 營業利益 / (營業利益 - 利息費用)。

(五) 會計項目重大變動說明：

比較最近二年度資產負債表及綜合損益表之會計項目，若金額變動達百分之十以上，且金額達當年度資產總額百分之一者，應詳予分析其變動原因。

1. 國際會計準則-合併

單位：新台幣仟元、%

會計項目	104 年度	103 年度	差 異		說 明
	金額	金額	金額	%	
現金及約當現金	316,083	164,669	151,414	91.95%	為擴大營運、充實資金需求，於 104 年下半年進行現金增資，且接單金額與營收皆較去年大幅增加，致使現金也同步增加。
應收帳款淨額	847,825	309,553	538,272	173.89%	因 104 年度接單金額與營收皆較去年大幅增加，致使應收帳款也同步增加。
應收建造合約款	564,404	424,418	139,986	32.98%	因 104 年度接單金額與營收皆較去年大幅增加，致使帳上應收建造合約款金額也同步增加。
應付建造合約款	187,098	41,817	145,281	347.42%	因 104 年度接單金額與營收皆較去年大幅增加，致使帳上預收工程款金額也同步增加。
預收貨款	1,012,795	591,520	421,275	71.22%	因 104 年度承接專案較去年大幅增加，致使依約預收之貨款金額也同步增加。
保留盈餘	393,728	329,074	64,654	19.65%	主係因 104 年度獲利增加致保留盈餘增加。
營業收入	2,623,617	1,629,852	993,765	60.97%	本期營業收入、營業成本、營業毛利及營業費用增加，主要係因本期業務量大幅增加所致。
營業成本	2,223,906	1,367,129	856,777	62.67%	
營業毛利	399,711	262,723	136,988	52.14%	
營業費用	231,925	183,749	48,176	26.22%	
營業利益	167,786	78,974	88,812	112.46%	
稅前淨利	199,266	86,584	112,682	130.14%	主要係 104 年度營業收入大幅增加及獲利成長所致。
所得稅費用	48,818	28,840	19,978	69.27%	主係因獲利狀況良好，致估列 104 年度所得稅費用增加。
本期淨利	150,448	57,744	92,704	160.54%	主係因 104 年度營業收入大幅增加及獲利成長所致。

2. 國際會計準則-個體

單位：新台幣仟元、%

會計項目	104 年度	103 年度	差異		說 明
	金 額	金 額	金 額	%	
現金及約當現金	90,066	63,276	26,790	42.34%	主係因 104 年度現增所致。
應收帳款淨額	286,968	113,931	173,037	151.88%	主係因 103 下半年度起承接大型工案，依投入工程進度請款所致。
預付貨款	14,986	2,185	12,801	585.86%	主係因 104 年大型工案購入桶槽之預付款金額較大所致。
採用權益法之投資	474,357	325,734	148,623	45.63%	主係因 104 年子公司冠禮有大型專案完工認列收入利潤所致。
應付帳款	213,906	160,279	53,627	33.46%	主係因 104 年度大型工案依工程進度所投入成本所致。
其他應付費用及流動負債	17,209	9,165	8,044	87.77%	主係因 104 年度獲利增加使董監酬勞也同步增加所致。
營業收入	1,407,756	1,075,490	332,266	30.89%	本期營業收入、營業成本增加，主要係因本期業務量大幅增加所致。
營業成本	1,284,275	943,259	341,016	36.15%	
營業毛利	123,481	132,231	-8,750	-6.62%	本期營業毛利及營業淨利減少，主係因大型工案之毛利較低所致。
營業費用	97,149	83,994	13,155	15.66%	
營業利益	26,332	48,237	-21,905	-45.41%	
稅前淨利	177,192	79,458	97,734	123%	主係因子公司冠禮有大型專案完工認列收入利潤所致。
所得稅費用	26,744	21,714	5,030	23.16%	主係因整體獲利狀況良好，致估列 104 年度所得稅費用增加。
本期淨利	150,448	57,744	92,704	160.54%	主係因 104 年度整體營業收入增加及獲利成長所致。

二、 財務報表應記載事項

- (一) 發行人申報募集發行有價證券時之最近二年度財務報告及會計師查核報告，並應加列最近一季依法公告申報之財務報告。
- 103 年度合併財務報告及會計師查核報告，請參閱附件一。
- 104 年度合併財務報告及會計師查核報告，請參閱附件二。
- 105 年第二季合併財務報告及會計師查核報告，請參閱附件三。
- (二) 最近二年度發行人經會計師查核簽證之年度個體財務報告。但不包括重要會計項目明細表：
- 103 年度個體財務報告及會計師查核報告，請參閱附件四。
- 104 年度個體財務報告及會計師查核報告，請參閱附件五。
- (三) 發行人申報募集發行有價證券後，截至公開發行說明書刊印日前，如有最近期經會計師查核簽證之財務報表，應併予揭露：無。

三、 財務概況其他重要事項

- (一) 本公司及關係企業最近二年度及截至公開發行說明書刊印日止，如有發生財務週轉困難情事，應列明其對公司財務狀況之影響：無。
- (二) 最近二年度及截至公開發行說明書刊印日止，有發生公司法第一百八十五條情事者，應揭露資訊：無。
- (三) 期後事項：無。
- (四) 其他：無。

四、 財務狀況及經營結果檢討分析

(一) 財務狀況-採用國際財務報告準則(合併)

單位：新台幣仟元、%

項目	年度	103 年度	104 年度	差異	
				金額	%
流動資產		2,267,926	3,015,116	747,190	32.95%
不動產、廠房及設備		87,558	81,279	(6,279)	(7.17)%
其他資產		15,724	39,673	23,949	152.31%
資產總額		2,371,208	3,136,068	764,860	32.26%
流動負債		1,737,750	2,271,689	533,939	30.73%
非流動負債		34,671	56,449	21,778	62.81%
負債總額		1,772,421	2,328,138	555,717	31.35%
股本		172,000	253,600	81,600	47.44%
資本公積		78,993	139,563	60,570	76.68%
保留盈餘		329,074	393,728	64,654	19.65%
其他權益		18,720	21,039	2,319	12.39%
權益總額		598,787	807,930	209,143	34.93%

兩期變動達 20%以上，且其變動金額達新台幣一仟萬元以上者，說明如下：

1. 本期流動資產及資產總額增加，主係因本期現增致現金及約當現金增加，及承接大型工程致應收款項大幅增加所致。
2. 本期其他資產、非流動負債增加，主係因遞延所得稅資產及遞延所得稅負債增加所致。
3. 本期流動負債及負債總額增加，主係因本期承接大型工業依工程進度請預收款增加所致。
4. 本期股本、資本公積及權益總額增加，主係因本期盈餘轉增資及現金增資發行新股所致。

(二) 財務績效

1. 財務績效比較分析-採用國際財務報告準則(合併)

單位：新台幣仟元、%

項 目	年 度	103 年度	104 年度	增(減)金額	變動比例%
營業收入		1,629,852	2,623,617	993,765	60.97%
營業成本		1,367,129	2,223,906	856,777	62.67%
營業毛利		262,723	399,711	136,988	52.14%
營業費用		183,749	231,925	48,176	26.22%
營業利益		78,974	167,786	88,812	112.46%
營業外收入及支出		7,610	31,480	23,870	313.67%
稅前淨利		86,584	199,266	112,682	130.14%
所得稅費用		28,840	48,818	19,978	69.27%
本期淨利		57,744	150,448	92,704	160.54%

兩期變動達 20%以上，且其變動金額達新台幣一仟萬元以上者，說明如下：

1. 營業收入、營業成本、營業毛利、營業費用及營業利益增加，主要係因本期業務量大幅增加所致。
2. 營業外收益增加，主要係本期美金交易產生之外幣兌換利益增加所致。
3. 所得稅費用增加，主係因獲利狀況良好，致估列 104 年度所得稅費用增加。
4. 稅前淨利及本期淨利增加，主要係本期營業收入大幅增加及獲利成長所致。

2. 預期未來銷售數量及其依據，對公司未來財務業務之可能影響及因應計畫：本公司預期 105 年度整體銷貨收入將維持穩定成長，主係依據總體經濟環境變化、產業景氣及公司未來之發展方向，並參酌本公司營運概況所擬定之營運目標。

(三) 現金流量-採用國際財務報告準則(合併)

1. 最近年度現金流量變動之分析說明：

單位：新台幣仟元、%

項 目	103 年度	104 年度	增(減)變動
			金額
營業活動現金流入(出)	(146,603)	60,857	207,460
投資活動現金流入(出)	9,337	26,166	16,829
籌資活動現金流入(出)	96,951	55,600	(41,351)

最近年度現金流量變動之主要原因如下：

1. 營業活動現金流入增加：主要係本期獲利增加、應收款項收現數減少、應付帳款付現數減少及存貨購入付現數減少所致。
2. 投資活動現金流入增加：主要係本期有出售備供出售之金融資產所致。
3. 籌資活動現金流出增加：主要係本期有發放現金股利所致。

2. 流動性不足之改善計畫：

本公司營業活動之現金流入可支應籌資活動之現金支出，故資金尚無流動性不足的情形。

3. 未來一年現金流動性分析：

單位：新台幣仟元

期初現金餘額 (民國 104 年 12 月 31 日) (1)	全年來自營業 活動淨現金流 量(2)	全年現金流入 量(3)	現金剩餘(不足) 數額(1)+(2)-(3)	現金不足之補救措施	
				投資計劃	理財計劃
90,066	225,823	118,796	434,685	不適用	
(1)民國 105 年預計現金流量變動情形分析：					
1. 營業活動現金流入增加：預計未來一年度營業活動為淨現金流入，主要是因營業成長及應收帳款收現增加、致產生現金淨流入。					
2. 投資活動現金流入增加：主要係預計轉投資發放現金股利，致投資活動現金流入。					
3. 籌資活動現金流入增加：主要係預計現金增資與發放現金股利所致。					
(2)預計現金不足之補救措施及流動性分析:不適用。					

(四) 最近年度重大資本支出對財務業務之影響：

1. 重大資本支出及其運作情形：無
2. 預計可能產生效益：無

(五) 最近年度轉投資政策、其獲利或虧損之主要原因、改善計畫及未來一年投資計畫

1. 本公司轉投資政策：

本公司目前轉投資政策以基本業務相關投資標的為主，並不從事其他行業之投資，由相關執行部門遵循內部控制制度「投資循環」、「關係企業、特定公司及關係人交易作業程式」及「取得或處分資產處理程式」等辦法執行，上述辦法或程序並經董事會或股東會討論通過。

2. 最近年度(104 年度)轉投資獲利或損失的主要原因：

單位：新台幣仟元

轉投資事業	投資損益	獲利或虧損之原因	改善計畫
冠禮	131,161	大陸地區高科技設備銷售逐年增加	不適用
寶韻	19,494	代理銷售業務獲利穩定	不適用

3. 未來一年投資計畫：無

(六) 其他重要事項：無。

伍、 特別記載事項

一、 內部控制制度執行狀況

(一) 列明最近三年度會計師提出之內部控制改進建議及 內部稽核發現重大缺失之改善情形

會計師提出之內部控制改進建議之改善情形：無

內部稽核發現重大缺失之改善情形：本公司稽核人員，除於稽核過程中發現一般作業執行問題，並提出改善建議且要求相關作業人員改正外，並未發現足以影響本公司營運之重大缺失情形。

(二) 內部控制聲明書：請參閱第 83 頁。

(三) 委託會計師專案審查內部控制者，應列明其原因、會計師審查意見、公司改善措施及缺失事項改善情形：不適用。

二、 委託經金融監督管理委員會核准或認可之信用評等機構進行評等者，應揭露該信用評等機構所出具之評等報告：不適用。

三、 證券承銷商評估總結意見：不適用。

四、 律師法律意見書：不適用。

五、 由發行人填寫並經會計師複核之案件檢查表彙整意見：不適用。

六、 前次募集與發行有價證券於申報生效時，經金融監督管理委員會通知應自行改進事項之改進情形：不適用。

七、 本次募集與發行有價證券於申報生效時，經金融監督管理委員會通知應自行補充揭露之事項：不適用。

八、 公司初次上市、上櫃或前次及最近三年度申報募集與發行有價證券時，於公開發行說明書中揭露之聲明書或承諾事項及其目前執行情形：不適用。

九、 最近年度及截至公開發行說明書刊印日止，董事或監察人對董事會通過重要決議有不同意見且有紀錄或書面聲明者，其主要內容：無。

十、 最近年度及截至公開發行說明書刊印日止公司及其內部人員依法被處罰、公司對其內部人員違反內部控制制度規定之處罰、主要缺失與改善情形：無。

十一、 證券承銷商、發行人及其董事、監察人、總經理、財務或會計主管以及與本次申報募集發行有價證券案件有關之經理人等人出具不得退還或收取承銷相關費用之聲明書：不適用。

十二、 發行人辦理現金增資或募集具股權性質之公司債，並採詢價圈購對外公開承銷之案件，證券承銷商及發行人等出具不得配售予關係人及內部人等對象之聲明書：不適用。

十三、 其他必要補充說明事項：無。

十四、 上市上櫃公司應就公司治理運作情形應記載事項：不適用。

朋億股份有限公司

內部控制制度聲明書

日期：105年8月2日

本公司民國 104 年 07 月 01 日至 105 年 06 月 30 日之內部控制制度，依據自行評估的結果，謹聲明如下：

- 一、本公司確知建立、實施和維護內部控制制度係本公司董事會及經理人之責任，本公司業已建立此一制度。其目的係在對營運之效果及效率(含獲利、績效及保障資產安全等)、報導具可靠性、及時性、透明性及符合相關規範暨相關法令規章之遵循等目標的達成，提供合理的確保。
- 二、內部控制制度有其先天限制，不論設計如何完善，有效之內部控制制度亦僅能對上述三項目標之達成提供合理的確保；而且，由於環境、情況之改變，內部控制制度之有效性可能隨之改變。惟本公司之內部控制制度設有自我監督之機制，缺失一經辨認，本公司即採取更正之行動。
- 三、本公司係依據「公開發行公司建立內部控制制度處理準則」（以下簡稱「處理準則」）規定之內部控制制度有效性之判斷項目，判斷內部控制制度之設計及執行是否有效。該「處理準則」所採用之內部控制制度判斷項目，係為依管理控制之過程，將內部控制制度劃分為五個組成要素：1.控制環境，2.風險評估，3.控制作業，4.資訊與溝通，及5.監督作業。每個組成要素又包括若干項目。前述項目請參見「處理準則」之規定。
- 四、本公司業已採用上述內部控制制度判斷項目，評估內部控制制度之設計及執行的有效性。
- 五、本公司基於前項評估結果，認為本公司於民國 105 年 06 月 30 日之內部控制制度（含對子公司之監督與管理），包括瞭解營運之效果及效率目標達成之程度、報導係屬可靠、及時、透明及符合相關規範暨相關法令規章之遵循有關的內部控制制度等之設計及執行係屬有效，其能合理確保上述目標之達成。
- 六、為首次辦理股票公開發行之需要，本公司依據「處理準則」第三十七條之規定，委託會計師專案審查上開期間與外部財務報導之可靠性及與保障資產安全(使資產不致在未經授權之情況下取得、使用或處分)有關的內部控制制度，如前項所述，其設計及執行係屬有效，並無影響財務資訊之記錄、處理、彙總及報告可靠性之重大缺失，亦無影響保障資產安全，使資產在未經授權之情況下運行取得、使用或處分之重大缺失。
- 七、本聲明書將成為本公司公開發行說明書之主要內容，並對外公開。上述公開之內容如有虛偽、隱匿等不法情事，將涉及證券交易法第二十條、第三十二條、第一百七十一條及第一百七十四條等之法律責任。
- 八、本聲明書業經本公司民國 105 年 8 月 2 日董事會通過，出席董事 5 人中，無人持反對意見，均同意本聲明書之內容，併此聲明。



朋億股份有限公司

董事長：

張進和

總經理：

孫宗政

陸、 重要決議、公司章程及相關法規

一、 與本次發行有關之決議文(含盈餘分配表)

朋億股份有限公司

第七屆第十次董事會議事錄(節錄本)

時間：中華民國一〇五年四月十八日(星期一)上午十時

地點：新竹縣竹北市嘉豐南路二段76號10樓(本公司會議室)

出席狀況：應出席董事五人，實際出席董事五人

親自出席：梁董事長 進利、許董事 宗政、陳董事 李賀、馬董事 蔚、
吳董事 建南

列席人員：楊監察人 炯棠、宋監察人秉忠、楊副總 惟超、歐俊彥、張珊婉

主席：梁董事 進利

記錄：李雅蘋

宣布開會：出席董事已達法定數額，依法宣佈開會。

一、主席致詞：略。

二、報告事項：略。

三、承認及討論事項：

(一)上次會議保留之討論事項：無。

(二)本次會議承認及討論事項：

案由七：擬申請補辦公開發行及申請興櫃案，提請 討論。

說明：為因應未來上市櫃規劃，擬請同意授權董事長決定於適當時間向主
管機關申請股票公開發行及向櫃檯買賣中心申請登錄興櫃股票。

決議：本案經主席徵詢全體出席董事，無異議照案通過。

四、臨時動議及其他議案：無

五、散會。

朋億股份有限公司

一〇五年股東常會議事錄(節錄本)

開會日期：中華民國一〇五年五月二十日(星期一)上午十時三十分整

開會地點：新竹縣竹北市嘉豐南路二段76號10樓(本公司會議室)

出席：出席股東連同委託代理人代表股份總數22,543,811股，佔本公司已發行普通股股份總數25,360,000股之88.90%，已逾法定開會股權。

主席：梁董事長進利

記錄：李雅蘋

列席：董事 許宗政、董事 吳建南、董事 馬蔚

黃會計師海寧、會計主管歐俊彥

一、主席宣布開會：出席股數已達法定股數，依法宣布開會。

二、主席致詞：(略)。

三、討論事項(一)

第一案：(董事會提)

案由：修訂本公司「公司章程」案，提請討論。

說明：

(一)為因應相關法令修訂，擬修訂「公司章程」之部份條文規範。

(二)本公司「公司章程」修正前後條文對照表，請參閱附件。

決議：本案經主席徵詢全體出席股東，無異議照案通過。

四、報告事項：略。

五、承認事項

第一案：(董事會提)

案由：承認一〇四年度營業報告書暨財務報告案，敬請承認。

說明：

(一)本公司於中華民國一〇四年度個體及合併財務報告，業已編製完成，經105年2月19日董事會決議通過在案，並委請安侯建業聯合會計師事務所黃海寧會計師及張宇信會計師進行查核，出具無保留意見之查核報告書。上述營業報告書暨財務報告並送請監察人審查完竣，出具審查報告書在案。

(二)上述表冊及會計師查核報告書，請參閱附件。

決議：本案經主席徵詢全體出席股東，無異議照案通過。

第二案：（董事會提）

案由：承認一〇四年度盈餘分配案，敬請承認。

說明：

（一）有關一〇四年度盈餘分配，擬分配如下：

朋億股份有限公司
一〇四年度盈餘分配表

單位：新台幣元

期初未分配盈餘(ROC GAAP)	168,011,353
加：轉換日首次採用 IFRS 影響數	7,210,835
減：103 年度 ROC GAAP 本期淨利調整為 IFRS 本期淨利之差異數	15,163,658
減：IFRS 開帳數提列特別盈餘公積	9,240,985
減：103 年度確定福利計畫再衡量數	1,203,000
期初未分配盈餘(IFRS)	149,614,545
加：104 年度確定福利計畫再衡量數	206,000
加：本年度稅後淨利	150,447,868
減：提列法定盈餘公積	15,044,787
可供分配盈餘	285,223,626
普通股現金股利(每股 3.5 元)	88,760,000
普通股股票股利(每股 0.5 元)	12,680,000
期末未分配盈餘	183,783,626

董事長：



總經理：



會計主管：



（二）本次發放現金股利時，分派予個別股東之股利總額發放至「元」，尾數不足元者進位至元，差額由公司以費用列支。

（三）本次盈餘分配案俟股東會通過後，擬授權董事會另訂除權息基準日及其他相關事宜。

決議：本案經主席徵詢全體出席股東，無異議照案通過。

六、 討論事項(二)：略。

七、 選舉事項：略。

八、 其他議案：略。

九、 臨時動議：無。

十、 散會。

二、 公司章程（含章程新舊條文對照表）

朋億股份有限公司章程



第一章 總 則

第一條：本公司依照公司法規定組織之，定名為朋億股份有限公司。

第二條：本公司所營事業如下：

1. C801010 基本化學工業
2. C801020 石油化工原料製造業
3. C801030 精密化學材料製造業
4. C805050 工業用塑膠製品製造業
5. CA02010 金屬結構及建築組件製造業
6. CA02050 閥類製造業
7. CA02090 金屬線製品製造業
8. CA02990 其他金屬製品製造業
9. CB01010 機械設備製造業
10. CB01030 污染防治設備製造業
11. CB01990 其他機械製造業
12. CC01010 發電、輸電、配電機械製造業
13. CC01080 電子零組件製造業
14. CC01990 其他電機及電子機械器材製造業
15. CE01010 一般儀器製造業
16. E502010 燃料導管安裝工程業
17. E599010 配管工程業
18. E601020 電器安裝業
19. E603010 電纜安裝工程業
20. E603020 電梯安裝工程業
21. E603040 消防安全設備安裝工程業
22. E603050 自動控制設備工程業
23. E603080 交通號誌安裝工程業
24. E603090 照明設備安裝工程業
25. E603100 電焊工程業
26. E604010 機械安裝業
27. E605010 電腦設備安裝業
28. E801010 室內裝潢業
29. E801020 門窗安裝工程業
30. E801030 室內輕鋼架工程業

- 31. E903010 防蝕、防銹工程業
- 32. EZ02010 起重工程業
- 33. EZ05010 儀器、儀表安裝工程業
- 34. EZ06010 交通標示工程業
- 35. EZ07010 鑽孔工程業
- 36. EZ09010 靜電防護及消除工程業
- 37. EZ15010 保溫、保冷安裝工程業
- 38. EZ99990 其他工程業
- 39. F107200 化學原料批發業
- 40. F107990 其他化學製品批發業
- 41. F113010 機械批發業
- 42. F113020 電器批發業
- 43. F113030 精密儀器批發業
- 44. F113050 電腦及事務性機器設備批發業
- 45. F118010 資訊軟體批發業
- 46. F119010 電子材料批發業
- 47. F207200 化學原料零售業
- 48. F207990 其他化學製品零售業
- 49. F213030 電腦及事務性機器設備零售業
- 50. F213040 精密儀器零售業
- 51. F213990 其他機械器具零售業
- 52. F218010 資訊軟體零售業
- 53. F219010 電子材料零售業
- 54. F401010 國際貿易業
- 55. G801010 倉儲業
- 56. H701050 投資興建公共建設業
- 57. I103060 管理顧問業
- 58. I301010 資訊軟體服務業
- 59. IF01010 消防安全設備檢修業
- 60. IG03010 能源技術服務業
- 61. IZ06010 理貨包裝業
- 62. IZ12010 人力派遣業
- 63. J101030 廢棄物清除業
- 64. J101040 廢棄物處理業
- 65. J101050 環境檢測服務業
- 66. J101060 廢（污）水處理業
- 67. J101070 放射性廢料處理服務業
- 68. JA02010 電器及電子產品修理業
- 69. JE01010 租賃業

70. ZZ99999 除許可業務外，得經營法令非禁止或限制之業務

第三條：本公司設總公司於台灣省新竹縣，必要時經董事會之決議得在國內外設立分公司或子公司。

第四條：本公司轉投資其他公司之投資總額，不受公司法第十三條第一項之限制，並授權董事會執行之。

第五條：本公司公告方法依照公司法及其他相關法令規定辦理。

第六條：本公司得對外保證，不受公司法第十六條之限制，背書保證辦法經股東會同意後實施，修訂時亦同。

第二章 股 份

第七條：本公司資本總額定為新臺幣伍億元，分為伍仟萬股，每股金額新臺幣壹拾元，分次發行，未發行股份由董事會視實際需要，決議發行。前項資本總額內保留新臺幣壹仟萬元供員工認股權憑證執行使用，分為壹佰萬股，每股面額新臺幣壹拾元，得依董事會決議分次發行。

第八條：本公司股票概為記名式由董事三人以上簽名蓋章，經依法簽證後發行之。本公司公開發行股票後，得採免印製股票並應洽請證券集中保管事業機構登錄；發行其他有價證券者，亦同。

第九條：本公司之股務作業，悉依有關法令及主管機關之規定辦理。

第三章 股 東 會

第十條：股東會分常會及臨時會二種，常會每年召開一次，於每會計年度終結後六個月內召開，臨時會於必要時依法召開，其召集規定，依照相關法令規定辦理。

第十一條：股東因故不能出席股東會時，得出具公司印發之委託書，載明授權範圍，委託代理人，出席股東會。本公司公開發行股票後，股東委託出席之辦法，除依公司法第一百七十七條及其他相關法令規定外，悉依主管機關頒布之「公開發行公司出席股東會使用委託書規則」規定辦理。

第十二條：本公司股東，每股有一表決權，但有發生公司法第一百七十九條規定之情事者無表決權。

第十三條：股東會之決議，除法令另有規定外，應有代表已發行股份總數過半數之股東出席，以出席股東表決權過半數之同意行之。

第十三條之一：股東會之議決事項，應作成議事錄，由主席簽名或蓋章，並於會後二十日內，將議事錄分發各股東，議事錄之製作及分發，得以電子方式為之。本公司公開發行股票後，前項議事錄之分發，得以公告方式為之。

第十三條之二：本公司股票公開發行後，如欲撤銷股票公開發行，除須董事會核准外，並經股東會代表已發行股份總數三分之二以上股東之出席，出席股東表決權過半數之同意，始得為之。出席股東之股份總數不足前項定額者，得以有代表已發行股份總數過半數股東之出席，出席股東表決權三分之二以上之同意行之。且興櫃期間及上市（櫃）期間均不變動此條文。

第四章 董 事 及 監 察 人

第十四條：本公司設董事五至九人，監察人一至三人，均由股東會就有行為能力之人中選任之。任期均為三年，連選均得連任。

本公司董事及監察人之選舉採單記名累積選舉法，每一股份有與應選出董事或監察人人數相同之選舉權，得集中選舉一人，或分配選舉數人，由所得選票代表選舉權較多者，當選為董事或監察人，該方法有修正之必要時，除應依公司

法第一百七十二條等規定辦理外，並應於召集事由中列明該方法之修正對照表。本公司股票公開發行後，就上述名額中得設置獨立董事，獨立董事人數不得少於三人且不得少於董事席次五分之一，獨立董事採候選人提名制度，由股東就獨立董事候選人名單中選任之。有關獨立董事之專業資格、持股、兼職限制、提名與選任方式及其他應遵循事項，依主管機關之相關規定辦理。

第十四條之一：本公司股票公開發行後，得於董監事任期內就其執行業務範圍依法應負之賠償責任為其購買責任保險，保險金額及投保事宜授權董事會議定之。

第十四條之二：本公司股票公開發行後，得依法選擇設置「審計委員會」時，毋庸設置監察人；如已設置者，於「審計委員會」成立時，監察人立即解任，本章程關於監察人之規定，亦隨即失效。有關審計委員會之人數、任期、職權、議事規則等事項，依「公開發行公司審計委員會行使職權辦法」相關規定，以審計委員會組織規程另訂之。

第十四條之三：本公司董事會應至少每季召開一次。董事會之召集，應載明事由，於七日前通知各董事及監察人，但遇有緊急情事時，得隨時召集之。本公司董事會召集得以書面、傳真或電子郵件等方式為之。

董事因故不能出席董事會時，得出具委託書，並列舉召集事由之授權範圍委託其他董事代理出席。

前項代理人以受一人委託為限。

董事會開會時，得以視訊會議為之，董事以視訊參與會議者，視為親自出席。

董事會之決議除公司法、企業併購法或其他法令另有規定外，以董事過半數之出席，以出席董事過半數同意行之。

第十五條：董事會由董事組織之，由三分之二以上董事之出席及出席董事過半數之同意互推董事長一人，董事長對外代表公司。

第十六條：董事會除公司法另有規定外，由董事長召集之。董事長請假或因故不能行使職權時，其代理依公司法第二百零八條規定辦理。

第十六條之一：全體董事及監察人之報酬，公司得支給報酬，其報酬授權董事會依其對公司營運參與程度及貢獻之價值並參考同業通常水準支給之。

第五章 經理及職員

第十七條：本公司得設經理人，其委任、解任及報酬依照公司法第廿九條規定辦理。

第十八條：本公司得經董事會決議，聘請顧問或重要職員。

第六章 決算

第十九條：本公司於會計年度終了，應由董事會編造下列各項表冊，於股東常會開會三十日前，交監察人查核後提請股東常會承認：

(一)營業報告書 (二)財務報表 (三)盈餘分派或虧損撥補之議案。

第十九條之一：公司年度如有獲利，應先保留彌補累積虧損數額後，提撥不含分派員工酬勞及董事、監察人酬勞之稅前淨利不低於百分之三為員工酬勞，及提撥不含分派員工酬勞及董事、監察人酬勞之稅前淨利不高於百分之五為董事、監察人酬勞。

第二十條：本公司年度決算如有盈餘，依下列順序分派之：

一、提繳稅捐；

二、彌補虧損；

三、提存百分之十為法定盈餘公積，但法定公積已達資本總額時，不在此限；

- 四、 依法令或主管機關規定提撥或迴轉特別盈餘公積；
- 五、 餘額則視公司所處環境、成長階段及長期財務規劃酌予保留部份盈餘，就其餘額併同以前年度累積未分配盈餘，由董事會視當年度資金狀況及經濟發展，分配股東紅利，並由董事會提請股東會決議後行之。


第二十條之一：本公司將考量公司所處環境及成長階段，因應未來資金需求、財務結構、盈餘情形及平衡穩定之股利政策，將視資金需求及對每股盈餘之稀釋程度，適度採股票股利或現金股利方式發放，其中現金股利不低於發放股利總額之百分之十。

第七章 附 則

第廿一條：本章程未訂事項，悉依公司法規定辦理。

第廿二條：本章程訂立於中華民國八十六年五月二十七日
 第一次修訂於民國八十九年六月二十八日
 第二次修訂於民國八十九年七月二十七日
 第三次修訂於民國八十九年十二月十日
 第四次修訂於民國九十一年六月二十八日
 第五次修訂於民國九十一年十二月十日
 第六次修訂於民國九十三年三月八日
 第七次修訂於民國九十三年六月二十八日
 第八次修訂於民國九十四年六月二十七日
 第九次修訂於民國九十五年六月三十日
 第十次修訂於民國九十六年六月一日
 第十一次修訂於民國九十七年六月九日
 第十二次修訂於民國九十八年三月二日
 第十三次修訂於民國九十九年八月十二日
 第十四次修訂於民國一〇〇年十月七日
 第十五次修訂於民國一〇二年二月廿六日
 第十六次修訂於民國一〇三年六月三十日
 第十七次修訂於民國一〇三年八月廿一日
 第十八次修訂於民國一〇四年五月廿七日
 第十九次修訂於民國一〇五年五月三十日

朋億股份有限公司



董事長：梁進利

朋億股份有限公司
公司章程對照表

修正前	修正後	說明
第十六條之一：全體董事及監察人之報酬，不論營業盈虧，公司得支給報酬，其報酬授權董事會依其對公司營運參與程度及貢獻之價值並參考同業通常水準支給之。	第十六條之一：全體董事及監察人之報酬， 不論營業盈虧 公司得支給報酬，其報酬授權董事會依其對公司營運參與程度及貢獻之價值並參考同業通常水準支給之。	配合新增條文第十九條之一，爰修訂相關文字說明。
新增	第十九條之一：公司年度如有獲利，應先保留彌補累積虧損數額後，提撥不含分派員工酬勞及董事、監察人酬勞之稅前淨利不低於百分之三為員工酬勞，及提撥不含分派員工酬勞及董事、監察人酬勞之稅前淨利不高於百分之五為董事、監察人酬勞。	依公司法第二百三十五條及第二百三十五條之一規定，修正條文。
第二十條：本公司年度決算如有盈餘，依下列順序分派之： 一、略； 二、略； 三、略； 四、略； 五、董事及監察人酬勞，就一至四款規定數額後剩餘之數提撥不高於百分之三； 六、員工紅利就一至四款規定數額後剩餘之數提撥不低於百分之二；員工股票紅利發給之對象，得包括子公司之員工； 七、略。	第二十條：本公司年度決算如有盈餘，依下列順序分派之： 一、略； 二、略； 三、略； 四、略； 五、董事及監察人酬勞，就一至四款規定數額後剩餘之數提撥不高於百分之三； 六、員工紅利就一至四款規定數額後剩餘之數提撥不低於百分之二；員工股票紅利發給之對象，得包括子公司之員工； 七、五、.....略。	同上
第廿二條：	第廿二條 第十九次修訂於民國一〇五年五月三十日	增列第十九次修訂章程日期

三、 相關法規：無

柒、 附件

附件一 103 年度合併財務報告及會計師查核報告

附件二 104 年度合併財務報告及會計師查核報告

附件三 105 年第二季合併財務報告及會計師查核報告

附件四 103 年度個體財務報告及會計師查核報告

附件五 104 年度個體財務報告及會計師查核報告

朋億股份有限公司及其子公司

合併財務報表

民國一〇三年十二月三十一日

(內附會計師查核報告)

公司地址：新竹縣竹北市嘉豐南路二段76號10樓之1

電話：(03)6676868

目 錄

項 目	頁 次
一、封 面	1
二、目 錄	2
三、會計師查核報告	3
四、合併資產負債表	4
五、合併損益表	5
六、合併股東權益變動表	6
七、合併現金流量表	7
八、合併財務報表附註	
(一)公司沿革	8
(二)重要會計政策之彙總說明	8~13
(三)會計變動之理由及其影響	13
(四)重要會計科目之說明	13~20
(五)關係人交易	20~22
(六)抵質押之資產	22
(七)重大承諾事項及或有事項	22
(八)重大之災害損失	23
(九)重大之期後事項	23
(十)其 他	23~28
(十一)部門別財務資訊	28~29



安侯建業聯合會計師事務所

KPMG

新竹市科學工業園區30078展業一路11號
No. 11, Prosperity Road I, Hsinchu Science Park,
Hsinchu, 30078, Taiwan, R.O.C.

Telephone 電話 +886 (3) 579 9955
Fax 傳真 +886 (3) 563 2277
Internet 網址 kpmg.com/tw

會計師查核報告

朋億股份有限公司董事會 公鑒：

朋億股份有限公司及其子公司民國一〇三年十二月三十一日之合併資產負債表，暨截至該日止之民國一〇三年度之合併損益表、合併股東權益變動表及合併現金流量表，業經本會計師查核竣事。上開合併財務報表之編製係管理階層之責任，本會計師之責任則為根據查核結果對上開財務報表表示意見。

本會計師係依照會計師查核簽證財務報表規則及一般公認審計準則規劃並執行查核工作，以合理確信合併財務報表有無重大不實表達。此項查核工作包括以抽查方式獲取合併財務報表所列金額及所揭露事項之查核證據、評估管理階層編製合併財務報表所採用之會計原則及所作之重大會計估計，暨評估合併財務報表整體之表達。本會計師相信此項查核工作可對所表示之意見提供合理之依據。

依本會計師之意見，第一段所述合併財務報表在所有重大方面係依照證券發行人財務報告編製準則及一般公認會計原則編製，足以允當表達朋億股份有限公司及其子公司民國一〇三年十二月三十一日之合併財務狀況，暨截至該日止之民國一〇三年度之合併經營成果與合併現金流量。

依財團法人中華民國會計研究發展基金會民國七十五年十一月四日(75)基秘字第107號函釋，朋億股份有限公司首次編製民國一〇三年度合併財務報表，以單期財務報表表達。

安侯建業聯合會計師事務所

會計師：

黃海寧

洪字信



證券主管機關：金管證審字第1000011652號
核准簽證文號：金管證六字第0940100754號
民國一〇五年二月十九日

朋億股份有限公司及其子公司

合併資產負債表

民國一〇三年十二月三十一日

單位：新台幣千元

資 產		金 額	%	負債及股東權益		金 額	%
流動資產：				流動負債：			
1100	現金及銀行存款(附註四(一))	\$ 164,669	7	2120	應付票據(附註四(十一))	\$ 220,336	9
1320	備供出售金融資產－流動(附註四(二))	30,069	1	2140	應付帳款(附註四(十一))	808,535	34
1120	應收票據及帳款淨額(附註四(三))	353,312	15	2150	應付關係人款(附註四(十一))	1,357	-
1150	應收關係人款(附註五)	2,437	-	2171	應付薪資及獎金(附註四(十一))	32,691	1
1200	存貨淨額(附註四(四))	1,016,665	43	2268	預收工程款－減在建工程後淨額(附註四(五))	41,817	2
1220	在建工程－減預收工程款後淨額(附註四(五))	422,661	18	2261	預收貨款(附註五)	591,520	25
1286	遞延所得稅資產－流動(附註四(八))	6,604	-	2280	其他應付費用及流動負債	36,114	2
1298	其他流動資產(附註六)	276,356	12			1,732,370	73
		2,272,773	96				
固定資產：				其他負債：			
成 本：				2810	應計退休金負債(附註四(七))	5,192	-
1501	土地	44,518	2	2861	遞延所得稅負債－非流動(附註四(八))	13,719	1
1521	房屋及建築	26,526	1			18,911	1
1561	辦公設備	15,678	1			1,751,281	74
1681	其他設備	36,010	1	負債合計			
		122,732	5	股東權益：			
15X9	減：累計折舊	35,174	1	3110	普通股股本(附註四(九))	172,000	7
		87,558	4	3211	資本公積：	77,941	4
				3260	資本公積－普通股股票溢價(附註四(九))	1,052	-
					資本公積－長期投資	78,993	4
無形資產：							
1770	遞延退休金成本(附註四(七))	3,864	-	保留盈餘：			
1750	電腦軟體成本	1,512	-	3310	法定盈餘公積	76,927	3
		5,376	-	3350	未提撥保留盈餘	261,303	11
						338,230	14
其他資產：				股東權益其他調整項目：			
1820	存出保證金(附註四(十一))	963	-	3420	累積換算調整數	28,018	1
1838	其他遞延費用	610	-	3450	金融商品之未實現損益	48	-
		1,573	-	3430	未認列為退休金成本之淨損失(附註四(七))	(1,290)	-
						26,776	1
						615,999	26
資產總計		\$ 2,367,280	100	股東權益合計			
				重大承諾事項及或有事項			
				負債及股東權益總計		\$ 2,367,280	100

(請詳閱後附合併財務報表附註)

董事長：



經理人：



會計主管：



朋億股份有限公司及其子公司

合併損益表

民國一〇三年一月一日至十二月三十一日

單位：新台幣千元

	金額	%
營業收入(附註五)：		
4521 工程收入	\$ 1,198,559	67
4529 減：工程收入退回及折讓	(2,227)	-
工程收入淨額	1,196,332	67
4110 銷貨收入	579,963	32
4614 其他營業收入	23,565	1
	1,799,860	100
營業成本(附註四(四)、(五)、(八)及五)：		
5500 工程成本	1,069,308	59
5110 銷貨成本	449,295	25
	1,518,603	84
營業毛利	281,257	16
營業費用(附註四(八))：		
6100 推銷費用	58,353	3
6200 管理及總務費用	90,831	5
6300 研究發展費用	34,714	2
	183,898	10
營業淨利	97,359	6
營業外收入及利益：		
7110 利息收入	2,818	-
7140 處分投資利益	260	-
7160 兌換利益	9,825	1
7480 什項收入	5,089	-
	17,992	1
營業外費用及損失：		
7510 利息費用	444	-
7560 兌換損失	9,563	1
7530 處分固定資產損失	294	-
7880 什項支出	82	-
	10,383	1
	104,968	6
8110 所得稅費用(附註四(八))：	32,060	2
本期淨利	\$ 72,908	4
	稅前	稅後
基本每股盈餘(單位：新台幣元)(附註四(十))	\$ 6.50	4.51
稀釋每股盈餘(單位：新台幣元)(附註四(十))	\$ 6.46	4.49

(請詳閱後附合併財務報表附註)

董事長：



經理人：



會計主管：



朋億股份有限公司及其子公司
 合併股東權益變動表
 民國一〇三年一月一日至十二月三十一日

單位:新台幣千元

			保留盈餘		股東權益其他調整項目			合 計
	股 本	資本公積	法定盈餘 公 積	未 提 撥 保留盈餘	累積換算 調 整 數	金融商品之 未實現利益 (損失)	未認列退 休金成本 之淨損失	
民國一〇三年一月一日餘額	\$ 152,990	1,052	67,001	198,321	17,907	59	(880)	436,450
現金增資	19,010	77,941	-	-	-	-	-	96,951
盈餘指撥及分配：								
提列法定盈餘公積	-	-	9,926	(9,926)	-	-	-	-
備供出售金融資產未實現損失	-	-	-	-	-	(11)	-	(11)
未認列退休金成本之淨損失	-	-	-	-	-	-	(410)	(410)
子公司外幣財務報表換算調整數變動	-	-	-	-	10,111	-	-	10,111
民國一〇三年度淨利	-	-	-	72,908	-	-	-	72,908
民國一〇三年十二月三十一日餘額	<u>\$ 172,000</u>	<u>78,993</u>	<u>76,927</u>	<u>261,303</u>	<u>28,018</u>	<u>48</u>	<u>(1,290)</u>	<u>615,999</u>

(請詳閱後附合併財務報表附註)

董事長：



經理人：



~6~

會計主管：



朋億股份有限公司及其子公司
合併現金流量表
民國一〇三年一月一日至十二月三十一日

單位：新台幣千元

營業活動之現金流量：

本期淨利	\$ 72,908
調整項目：	
折舊費用	7,427
攤銷費用	622
提列備抵呆帳	12,398
提列存貨跌價及呆滯損失	547
處分投資利益	(260)
遞延所得稅利益	(4,517)
其他不影響現金流量之費損	(174)
營業資產及負債之淨變動：	
應收票據及帳款(含關係人)	28,197
存貨	(625,011)
在建工程減預收工程款淨額	(269,017)
其他與營業相關之流動資產	(210,456)
應付票據及帳款(含關係人)	513,236
其他與營業相關之流動負債	328,505
營業活動之淨現金流出	<u>(145,595)</u>

投資活動之現金流量：

備供出售金融資產淨減少	15,279
購置固定資產價款	(5,046)
電腦軟體及其他遞延費用增加	(1,489)
存出保證金增加	(29)
投資活動之淨現金流入	<u>8,715</u>

融資活動之現金流量：

現金增資	<u>96,951</u>
融資活動之淨現金流入	<u>96,951</u>

匯率影響數

11,169

本期現金淨減少數

(28,760)

期初現金餘額

193,429

期末現金餘額


\$ 164,669


現金流量資訊之補充揭露：

本期支付利息	<u>\$ 444</u>
本期支付所得稅	<u>\$ 49,254</u>

(請詳閱後附合併財務報表附註)

董事長：

經理人：

會計主管：

朋億股份有限公司及其子公司
合併財務報表附註
 民國一〇三年十二月三十一日
 (除另有註明者外，所有金額均以新台幣千元為單位)

一、公司沿革

朋億股份有限公司(以下稱本公司)於民國八十六年六月十三日奉經濟部核准設立。主要經營之業務為各種電子、電腦零配件、儀器設備、化學材料、氣體零配件等進出口買賣及管線裝配、維修工程等業務。

本公司為提供客戶整合性服務並擴大業務範圍，於民國九十八年三月一日採股份轉換方式成為聖暉工程科技股份有限公司(聖暉工程)持股100%之子公司。民國一〇三年六月十九日為擴大營業及符合本公司未來需求，經股東會決議辦理現金增資，並引進策略投資人，聖暉工程對本公司之持股比例因此下降至88.95%。民國一〇三年十二月三十一日列入本合併財務報表之員工人數為144人。

二、重要會計政策之彙總說明

合併財務報表係依照證券發行人財務報告編製準則及我國一般公認會計原則編製。重要會計政策及衡量基礎彙總說明如下：

(一)合併概況

1.合併財務報告編製原則

1.列入合併財務報表之子公司包含：

投資公			所持股權 百分比
司名稱	子公司名稱	業務性質	103.12.31
本公司	冠禮控制科技(上海)有限公司(冠禮)	半導體業自動化供應系統業務之承攬設計、生產氣瓶櫃、閥門箱及液體輸送櫃公司	100%
本公司	寶韻科技股份有限公司(寶韻)	電子器材、設備批發、化工機械批發公司	100%

2.合併子公司之增減情形：

寶韻於民國一〇三年八月五日奉經濟部核准設立，本公司自設立日起將其納入合併財務報表。

(二)合併財務報表編製基礎

合併財務報表之編製主體包括本公司及由本公司直接持有具有表決權之股份比例達百分之五十以上之子公司，以下稱合併公司。合併公司間之重大交易均予沖銷。

(三)會計估計

合併公司於編製財務報表時，業已依規定對財務報表所列資產、負債、收益、費損及或有事項，採用必要之假設及估計加以衡量、評估與揭露，惟該等估計與實際結果可能存有差異。

朋億股份有限公司及其子公司合併財務報表附註(續)

(四)外幣交易及外幣財務報表之換算

合併財務報表內之各公司以其功能性貨幣列帳。非衍生性商品之外幣交易依交易日之即期匯率入帳；資產負債表日之外幣貨幣性資產或負債，依當日之即期匯率換算，產生之兌換差額列為當期損益。外幣非貨幣性資產或負債按交易日之歷史匯率衡量；但以公平價值衡量之外幣非貨幣性資產或負債，則按資產負債表日即期匯率換算，如屬公平價值變動認列為當期損益者，換算差額亦認列為當期損益；如屬公平價值變動認列為股東權益調整項目者，換算差額亦認列為股東權益調整項目。

於編製合併財務報表時，國外公司財務報表自資產負債日資產負債科目按資產負債表日匯率、股東權益科目按原始交易匯率、損益科目按當期平均匯率換算為新台幣，所產生之差額，列入股東權益項下之累積換算調整數。

(五)資產與負債區分流動與非流動之分類標準

與長期工程合約有關之資產及負債以一個營業週期作為劃分流動或非流動之標準，其餘資產及負債以下列分類標準區分：

現金或約當現金、為交易目的而持有或預期於資產負債表日後十二個月內變現之資產，列為流動資產；非屬流動資產者列為非流動資產。

負債因交易目的而發生或預期於資產負債表日後十二個月內清償者列為流動負債；非屬流動負債者列為非流動負債。

(六)資產減損

合併公司於資產負債表日就有減損跡象之資產，估計其可回收金額，就可回收金額低於帳面價值之資產，認列減損損失。前述所認列之累積減損損失，嗣後若已不存在或減少，即以迴轉，增加資產帳面價值至可回收金額，惟不超過資產在未認列減損損失項下，減除應提列折舊或攤銷之數。

(七)金融商品

1.備供出售金融資產：合併公司原始認列時指定為備供出售金融資產，係以公平價值衡量，並加計取得之交易成本；續後評價以公平價值衡量，除減損損失及貨幣性金融資產外幣兌換損益外，於金融資產除列前，認列為股東權益調整項目。除列時，將前述累積之利益或損失列入當期損益。依交易慣例購買或出售金融資產時，採用交易日會計處理。

若有減損之客觀證據，則認列減損損失。若後續期間減損金額減少，其屬備供出售權益商品者，認列為股東權益調整項目；屬備供出售債務商品者，其減少金額若明顯與認列減損後發生之事件有關，則予以迴轉並認列為當期損益。

2.應收票據及帳款、其他應收款

應收票據及帳款係因出售商品或勞務而發生之債權，其他應收款係屬非因營業而產生之其他應收款及票據。

朋億股份有限公司及其子公司合併財務報表附註(續)

針對前述金融資產，合併公司首先評估是否存在客觀證據，顯示重大個別金融資產發生減損，以及非屬重大之個別金融資產單獨或共同發生減損；已個別評估減損並認列或持續認列減損損失之金融資產，無須再依信用風險特徵進行群組減損評估。

減損金額為金融資產之帳面價值與其估計未來現金流量採原始有效利率折現之現值間之差額。金融資產之帳面價值係藉由備抵帳戶調降之，減損金額應列為當期損益。於決定減損金額時，預期未來現金流量之估計係包括擔保品及相關保險之可回收金額。

若後續期間減損金額減少，且明顯與認列減損後發生之事件有關，則先前認列之金融資產減損金額應直接或藉由調整備抵帳戶迴轉，但該迴轉不應使金融資產帳面金額大於未認列減損情況下之成本。迴轉之金額應認列為當期損益。

(八)存貨

存貨之原始成本為使存貨達到可供銷售或可供使用之狀態及地點所發生之必要支出。續後，以個別項目為基礎，採成本與淨變現價值孰低衡量，成本係採加權平均法計算，淨變現價值則以資產負債表日正常營業下之估計售價減除至完工尚需投入之成本及銷售費用為計算基礎。

(九)在建工程及預收工程款

在建工程及預收工程款依各工程案別分別歸屬，在建工程包括實際投入成本及依完工比例認列之工程利益，預收工程款則為累計預收之工程款項。同一工程合約之在建工程餘額超過預收工程款餘額時，預收工程款列為在建工程之減項，並列於流動資產項下；反之，預收工程款餘額超過在建工程餘額時，在建工程則列為預收工程款之減項，並列於流動負債項下。

(十)固定資產及其折舊

固定資產以取得成本為評價基礎。重大增添、改良及重置支出予以資本化；維護及修理費用列為發生當期費用。

折舊係按直線法以成本依估計耐用年數計提，耐用年限屆滿仍繼續使用者，就其殘值自該屆滿日起估計尚可使用年限繼續提列折舊。

除土地無須提列折舊外，主要固定資產之耐用年限如下：

- 1.房屋及建築：10~40年
- 2.辦公設備：3~5年
- 3.其他設備：3~5年

每年定期於會計年度終了時，評估固定資產之剩餘耐用年限、折舊方法及殘值。剩餘耐用年限、折舊方法及殘值之變動，均視為會計估計變動。

處分固定資產之損益列為營業外收支。

朋億股份有限公司及其子公司合併財務報表附註(續)

(十一)無形資產

合併公司購買電腦軟體之支出，以取得成本為入帳基礎，採平均法分三年攤銷。每年至少於會計年度終了時評估無形資產之殘值、攤銷期間及攤銷方法。殘值、攤銷期間及攤銷方法之變動，均視為會計估計變動。

(十二)保固準備

保固準備按承包工程保固期間內預計可能發生之保固支出予以提列。實際發生保固支出時於保固準備項下先行沖轉，若有不足，則以當期費用列支。

(十三)退休金

本公司已訂立職工退休辦法，涵蓋所有正式任用員工。依該辦法規定，員工退休金之支付，係根據服務年資所獲得之基數及其退休前六個月之平均月薪資計算。每位員工前十五年之服務，每服務滿一年可獲得二個基數，自第十六年起，每服務滿一年可獲得一個基數，最高總數以四十五個基數為限，退休金給付全數由本公司負擔。

自民國九十四年七月一日起配合勞工退休金條例（以下簡稱「新制」）之實施修訂職工退休辦法，原適用上述辦法之員工如經選擇適用新制後之服務年資或新制施行後到職員工之服務年資，改採確定提撥制，其退休金之給付由本公司按月以不低於每月工資百分之六提繳退休金，儲存於勞工退休金個人專戶。本公司之退休辦法未規定者依勞工退休金條例辦理。

採用確定給付退休辦法部份，本公司採用財務會計準則公報第十八號「退休金會計處理準則」，以年度結束日為衡量日完成精算，其累積給付義務超過退休基金資產公平價值部份，於資產負債表認列最低退休金負債，並自民國九十八年度起依退休辦法之精算結果認列淨退休金成本，包括當期服務成本等及過渡性資產、前期服務成本與退休金損益，依員工平均剩餘服務年限採直線法攤銷之數。此外，本公司依勞動基準法之規定，按月依薪資總額百分之二提撥勞工退休準備金，專戶儲存於台灣銀行。

採用「新制」確定提撥退休辦法部份，本公司依勞工退休金條例之規定，依勞工每月工資百分之六之提繳率，提撥至勞工保險局，提撥數列為當期費用。

部分國外合併子公司實施確定提撥之退休辦法者，依當地法令規定提撥退休金，並將提撥之退休數額認列為費用。

(十四)工程收入及工程損益

合併公司對於工程損益可合理估計時，採用完工比例法認列工程損益。工程損益可合理估計係指同時符合下列條件之工程合約：

1. 應收工程總價款可合理估計。
2. 履行合約所需投入成本與期末完工程度均可合理估計。
3. 歸屬於合約之成本可合理辨認。

朋億股份有限公司及其子公司合併財務報表附註(續)

採完工比例法之工案依每期期末完工比例計算累積工程利益，減除前期已認列之累積利益後，作為本期工程利益；但前期已認列之累積利益超過本期期末按完工比例所計算之累積利益時，其超過部份則作為本期工程損失。完工比例之衡量係按工程成本比例法，按投入成本與估計總成本之比例衡量完工程度。工程合約價款或估計工程總成本如有變動，依會計估計變動處理。

採全部完工法之工案，於工程全部完工或除零星工作外大部分已完工時，認列工程損益。

原採全部完工法之工程如因經濟情況改變而符合完工比例法適用條件者，則改採完工比例法。

工程合約如估計發生虧損，不論採完工比例法或全部完工法，均立即認列全部工程損失。如以後年度估計損失減少時，則將減少數作為該年度利益。

(十五)銷貨收入及勞務收入

銷貨收入係於商品交付且風險報酬移轉時認列。勞務收入係提供供酸、機台維修服務收入，於勞務提供完成時認列收入；另，若勞務應於一特定期間履行，而其履行之勞務量無法確定時，應依時間之經過比例按直線法認列收入。

(十六)普通股每股盈餘

普通股每股盈餘係以本期淨利除以普通股流通在外加權平均股數計算之。因股利、資本公積或民國九十七年度(含)以前股東會決議分配之員工紅利轉增資而新增之股份，採追溯調整計算。

本公司民國九十七年度起之尚未經股東會決議且得採股票發放之員工分紅屬潛在普通股，潛在普通股如均未具稀釋作用，僅揭露基本每股盈餘，反之，則除揭露基本每股盈餘外，並揭露稀釋每股盈餘。稀釋每股盈餘之計算，係假設所有具稀釋作用之潛在普通股均於當期流通在外，故本期淨利及流通在外普通股股數均須調整所有具稀釋作用潛在普通股之影響。

(十七)所得稅

所得稅計算係以會計所得為基礎，資產及負債之帳面價值與課稅基礎之差異，依預計迴轉年度之適用稅率計算認列為遞延所得稅。其屬應課稅暫時性差異所產生之所得稅影響數認列為遞延所得稅負債；可減除暫時性差異、虧損扣抵及所得稅抵減所產生之所得稅影響數認列為遞延所得稅資產，再評估遞延所得稅資產之可實現性，認列其備抵評價金額。

依財務會計準則公報第二十二號「所得稅之會計處理準則」規定，當稅法修正致稅率改變時，應於公布日之年度按新規定將遞延所得稅負債或資產(包含直接借記或貸記股東權益項目所認列之遞延所得稅資產或負債)重新計算，以預期未來遞延所得稅負債或資產清償或實現年度之稅率，作為適用之稅率，其重新計算遞延所得稅負債或資產與原列金額之差額，列入當期繼續營業部門之所得稅費用(利益)。

朋億股份有限公司及其子公司合併財務報表附註(續)

遞延所得稅資產或負債依其相關資產或負債之分類，劃分為流動或非流動項目，非與資產或負債相關者，則依預期迴轉期間之長短劃分。

未分配盈餘加徵百分之十營利事業所得稅部分，於次年度經股東會決議分配盈餘後列為當期費用。

(十八)員工紅利及董監酬勞

自民國九十七年一月一日(含)以後之員工紅利及董監酬勞係依會計研究發展基金會(96)基祕字第052號解釋函之規定，於編製期中及年度報表時先行估計，並依員工紅利及董監酬勞之性質列為營業成本或營業費用。嗣後股東會決議與財務報表估列數如有差異，視為會計估計變動，列作當期損益。

(十九)營運部門資訊

營運部門係本公司之組成單位，從事可能獲得收入並發生費用(包括與本公司內其他組成單位間交易所產生之收入與費用)之經營活動。營運部門之營運結果定期由本公司之營運決策者複核，以制定分配予該部門資源之決策，並評估該部門之績效，同時具個別分離之財務資訊。

三、會計變動之理由及其影響：無。

四、重要會計科目之說明

(一)現金及銀行存款

	103.12.31
零用金及庫存現金	\$ 380
支票及活期存款	164,289
	<u>\$ 164,669</u>

(二)金融商品投資

	103.12.31
備供出售之金融資產—流動：	
受益憑證—開放型基金	<u>\$ 30,069</u>

(三)應收票據及帳款淨額

	103.12.31
應收票據	\$ 43,759
應收帳款	336,138
	379,897
減：備抵呆帳	(26,585)
	<u>\$ 353,312</u>

朋億股份有限公司及其子公司合併財務報表附註(續)

(四)存貨

	<u>103.12.31</u>
商品	\$ 398
在製品	973,362
原 料	<u>67,257</u>
	1,041,017
減：備抵存貨跌價及呆滯損失	<u>(24,352)</u>
	<u><u>\$ 1,016,665</u></u>

(五)在建工程及預收工程款

1.在建工程超過預收工程款者，其淨額列為流動資產，明細如下：

<u>工 程 別</u>	<u>103.12.31</u>	
	<u>在建工程</u>	<u>預收工程款</u>
N314C133	\$ 264,854	106,629
N314C081	161,878	114,600
N314C012	110,469	70,800
N313C015	97,611	50,993
N212C018	95,171	28,571
其他(淨額未超過 5%)	<u>199,740</u>	<u>135,469</u>
	929,723	<u><u>507,062</u></u>
減：預收工程款	<u>(507,062)</u>	
淨 額	<u><u>\$ 422,661</u></u>	

上述在建工程淨額中全部完工法及完工比例法之工程分別為88,434千元及386,827千元。

2.預收工程款超過在建工程者，其淨額列為流動負債，明細如下：

<u>工 程 別</u>	<u>103.12.31</u>	
	<u>在建工程</u>	<u>預收工程款</u>
N313C125	\$ 15,562	18,312
N314C132	652	12,283
N312C173	6,384	8,450
N313C005	5,340	7,566
N314C134	85	7,088
其他(淨額未超過 5%)	<u>69,699</u>	<u>85,840</u>
	<u><u>\$ 97,722</u></u>	139,539
減：在建工程		<u>(97,722)</u>
淨 額		<u><u>\$ 41,817</u></u>

上述預收工程款淨額皆為採完工比例法之工程。

朋億股份有限公司及其子公司合併財務報表附註(續)

3.工程個案金額達實收資本20%之重要在建工程列示如下：

103.12.31

工 案 別	合 約 總 價	估 計 總 成 本	已完工 比例%	預 計 完 工 年 度	已認列之 累積工程 (損) 益
完工比例法:					
N314C133	533,143	490,331	60	104	25,493
N314C081	382,000	337,849	42	104	18,710
N314C238	133,000	126,500	-	104	-
N314C012	118,000	106,162	94	104	11,083
N313C015	92,851	89,272	100	104	-
N314C177	76,600	69,278	-	104	-
N314C132	61,414	58,480	1	104	31
N314C134	35,442	30,820	-	104	-
全部完工法:					
N212C018	103,753	138,753	94	註	(35,000)

註：請詳附註七(四)說明。

(六)短期借款

合併公司民國一〇三年十二月三十一日尚未動用之短期借款額度為258,302千元。

(七)退休金

本公司以民國一〇三年十二月三十一日為衡量日完成精算，依據精算報告有關之基金提撥狀況與帳載應計退休金負債調節如下：

	<u>103.12.31</u>
給付義務：	
既得給付義務	\$ -
非既得給付義務	<u>(13,839)</u>
累積給付義務	(13,839)
未來薪資增加之影響數	<u>(9,670)</u>
預計給付義務	(23,509)
退休基金資產公平價值	<u>8,647</u>
提撥狀況	(14,862)
未認列過渡性淨給付義務	3,864
未認列退休金損失	10,960
應補列最低退休金負債	<u>(5,154)</u>
應計退休金負債	<u>\$ (5,192)</u>
遞延退休金成本	<u>\$ 3,864</u>
未認列為退休金成本之淨損失	<u>\$ (1,290)</u>

朋億股份有限公司及其子公司合併財務報表附註(續)

民國一〇三年度之退休金成本如下：

	<u>103年度</u>
確定給付辦法：	
利息成本	\$ 435
退休基金資產預期報酬	(268)
攤銷數	<u>701</u>
淨退休金成本	<u>\$ 868</u>
確定提撥制之退休金成本	<u>\$ 6,179</u>

精算假設如下：

	<u>103.12.31</u>
折現率	2.00%
未來薪資水準增加率	3.00%
退休金資產預期報酬率	2.00%

(八)所得稅

	<u>103年度</u>
當期所得稅費用	\$ 36,577
遞延所得稅利益	<u>(4,517)</u>
	<u>\$ 32,060</u>

本公司依現行稅法規定計算所得稅，並依「所得基本稅額條例」計算基本稅額。民國一〇三年度適用之所得稅率均為百分之十七。本公司損益表中所列稅前純益依規定稅率計算之所得稅與所得稅費用間之差異列示如下：

	<u>103年度</u>
稅前淨利依法定稅率估計所得稅	\$ 17,845
因子公司適用稅率的不同而產生的差異	4,295
未分配盈餘加徵 10%之所得稅費用	8,933
以前年度所得稅估計調整及其他	<u>987</u>
所得稅費用	<u>\$ 32,060</u>

朋億股份有限公司及其子公司合併財務報表附註(續)

本公司遞延所得稅資產(負債)之暫時性差異，其個別所得稅影響數如下：

	<u>103.12.31</u>	
	<u>金 額</u>	<u>所 得 稅 影 響 數</u>
流動：		
保固成本	\$ 9,342	1,588
兌換利益	(1,405)	(239)
備抵存貨跌價損失	1,069	182
未實現費用及其他	32,080	<u>5,073</u>
		<u>\$ 6,604</u>
非流動：		
長期股權投資利益	\$ (115,707)	(19,669)
工程損失	35,000	<u>5,950</u>
		<u>\$ (13,719)</u>
遞延所得稅資產總額		<u>\$ 12,793</u>
遞延所得稅負債總額		<u>\$ 19,908</u>

本公司營利事業所得稅結算申報已奉稽徵機關核定至民國一〇一年度。

本公司兩稅合一相關資訊如下：

	<u>103.12.31</u>
未分配盈餘所屬年度：	
八十七年度以後	<u>\$ 261,303</u>
股東可扣抵稅額帳戶餘額	<u>\$ 57,302,692</u>
	<u>103年度</u>
	<u>(實際)</u>
盈餘分配之稅額扣抵比率	<u>24.41%</u>

(九)股東權益

1.股本：

本公於民國一〇三年六月十九日經股東常會決議辦理現金增資發行新股1,901千股，每股以51元溢價發行，合計96,951千元，其面額與發行價格間之差額 77,941千元帳列資本公積－普通股溢價。上述增資案業已辦妥法定登記程序。

截至民國一〇三年十二月三十一日止，本公司額定股本為500,000千元，實收股本為172,000千元，每股面額10元，為普通股。

朋億股份有限公司及其子公司合併財務報表附註(續)

2. 資本公積：

依公司法規定，資本公積應優先彌補虧損後，始得以已實現之資本公積轉作資本或發放現金。前項所稱之已實現資本公積，包括超過票面金額發行股票所得之溢價及受贈與之所得。

3. 法定盈餘公積：

依公司法規定，公司應就稅後純益提撥百分之十為法定盈餘公積，直至與資本總額相等為止。公司無虧損時，得經股東會決議，以法定盈餘公積發給新股或現金，惟以該項公積超過實收資本額百分之二十五之部分為限。

4. 盈餘分配：

本公司章程規定，公司決算如有盈餘，除依法提繳稅款外，應先彌補以往年度虧損，次提百分之十為法定盈餘公積(但法定盈餘公積已累積達資本總額時不在此限)，餘尚有盈餘時，至少保留千分之三為員工紅利，餘方得依股東會決議分派。

本公司民國一〇三年度之員工紅利係以該年度之稅後淨利扣除百分之十法定盈餘公積後，乘上預計員工紅利分配成數計算，估計員工紅利為2,598千元。預計分配比例係管理當局依公司章程規定並考量營運狀況後所估計，惟依規定，若嗣後股東會決議實際配發金額與估列數有差異時，則視為會計估計變動，列為股東會決議年度之損益。

本公司於民國一〇三年六月十八日經股東會決議通過民國一〇二年度年度之盈餘分配案，有關員工紅利如下：

	盈餘分配案	
	102年度	
現金	\$	1,744

上述盈餘分配情形與本公司董事會決議及帳列數並無差異。

(十) 每股盈餘

本公司民國一〇三年度基本每股盈餘及稀釋每股盈餘計算如下：

	103年度	
	稅前	稅後
基本每股盈餘：		
本期淨利	\$ 104,968	72,908
加權平均流通在外股數(千股)	16,153	16,153
基本每股盈餘(元)	\$ 6.50	4.51

朋億股份有限公司及其子公司合併財務報表附註(續)

	103年度	
	稅前	稅後
稀釋每股盈餘：		
本期淨利	\$ 104,968	72,908
加權平均流通在外股數(千股)	16,153	16,153
加：具稀釋作用之潛在普通股 (千股)	103	103
	<u>16,256</u>	<u>16,256</u>
稀釋每股盈餘(元)	\$ <u>6.46</u>	<u>4.49</u>

(十一)金融商品資訊之揭露

1.衍生性金融商品

合併公司民國一〇三年度未從事衍生性金融商品交易。

2.合併公司估計金融商品公平價值所使用之方法及假設如下：

(1)金融資產如有活絡市場公開報價時，以市場價格為公平價值；若無市場價格可供參考時，則採用評價方法估計，所使用之估計與假設係與市場參與者於金融商品訂價時用以作為估計及假設之資訊一致。

(2)本公司之非衍生性短期金融資產及負債中包括應收票據及帳款(含關係人)、應付票據及帳款(含關係人)及應付薪資及獎金等，係以其在資產負債表日之帳面價值估計其公平價值；因此類商品到期日甚近，其帳面價值應屬估計公平價值之合理基礎。

3.合併公司以活絡市場公開報價及評價方法估計之金融資產及金融負債之公平價值明細如下：

	103.12.31	
	公開報價 決定之金額	評價方式 估計之金額
金融資產：		
現金及銀行存款	\$ 164,669	-
備供出售金融資產	30,069	-
應收票據及帳款(含關係人款)	-	355,749
存出保證金	963	-
金融負債：		
應付票據及帳款(含關係人款)	-	1,030,228
應付薪資及獎金	-	32,691

朋億股份有限公司及其子公司合併財務報表附註(續)

4.財務風險資訊：

(1)市場風險

合併公司投資之基金受益憑證係分類為備供出售之金融資產，因此類資產係以公平價值衡量，因此合併公司將曝露於其市場價格變動之風險。

(2)信用風險

合併公司主要的潛在信用風險係源自於銀行存款、基金、應收票據及帳款之金融商品。

合併公司之銀行存款係存放於不同之金融機構，持有之基金主要係購買信用評等優良之公司所發行的基金。合併公司控制暴露於每一金融機構及基金發行公司之信用風險，而且認為銀行存款及所持有之基金不會有重大之信用風險顯著集中之虞。

另，合併公司民國一〇三年十二月三十一日之應收票據及帳款餘額中有47%係來自五家客戶，雖有信用風險集中之情形，惟合併公司已定期評估客戶之財務狀況，必要時則要求對方提供擔保或保證。此外，期末業已評估應收帳款回收之可能性並提列適當備抵呆帳，管理當局預期未來不致有重大損失。

(3)流動性風險

合併公司之資本及營運資金足以支應履行所有合約義務，故未有因無法籌措資金以履行合約義務之流動性風險。另，合併公司投資之基金受益憑證均具有活絡市場，故預期可在市場上以接近公平價值之價格迅速出售金融資產。

五、關係人交易

(一)關係人之名稱及關係

<u>關係人名稱</u>	<u>與本公司之關係</u>
聖暉工程科技股份有限公司(聖暉工程)	本公司之母公司
和碩工程股份有限公司(和碩)	聖暉工程之子公司
光洋應用材料科技股份有限公司(光洋科)	本公司之法人董事(註)
全體董事、監察人、總經理及副總經理	合併公司主要管理階層

註：本公司於民國一〇三年八月二十一日經臨時股東會改選董事後，光洋科為本公司之法人董事，故自該日起與本公司之交易以關係人交易揭露。

朋億股份有限公司及其子公司合併財務報表附註(續)

(二)與關係人之間之重大交易事項

1.營業收入及相關營業資產與負債

(1)工程收入

	103年度	
	金額	佔工程收入之%
聖暉工程	\$ 7,887	1
光洋科	6,746	-
	<u>\$ 14,633</u>	<u>1</u>

(2)銷貨收入

合併公司因工程承包及銷貨收入產生之應收關係人款如下：

	103.12.31	
	金額	佔應收票據及帳款之%
聖暉工程	\$ 2,401	1
光洋科	36	-
	<u>\$ 2,437</u>	<u>1</u>

合併公司因工程承包、銷貨及勞務提供產生之預收工程款及預收貨款如下：

	103.12.31
聖暉工程	\$ 10,842
光洋科	8,160
	<u>\$ 19,002</u>

合併公司向關係人承包之工程、銷貨及提供勞務之合約價款按市場機制視合約或個別協議條件而定，收款期限與一般客戶並無顯著不同。

(2)在建工程

	103.12.31
聖暉工程	<u>\$ 4,995</u>

合併公司因上述採購交易產生之應付關係人款均已付清。

2.對關係人提供背書保證

保證性質及對象	提供保證方式	103.12.31
工程履約保證或保固保證：		
聖暉工程	信用擔保	\$ 566,792
和碩	信用擔保	2,310
		<u>\$ 569,102</u>

朋億股份有限公司及其子公司合併財務報表附註(續)

3. 由關係人提供保證

合併截至民國一〇三年十二月三十一日止，由聖暉工程及和碩工程以其信用擔保本公司工程履約或保固履約金額為1,005,079千元。

(三) 主要管理階層薪酬總額

	103年度
短期員工福利	\$ 19,700
退職後福利	473
	\$ 20,173

六、抵質押之資產

質押之資產	質押擔保標的	103.12.31
銀行存款(列入其他流動資產)	開立保證函保證金	\$ 53,483

七、重大承諾事項及或有事項

除附註五所列示者外，合併公司截至民國一〇三年十二月三十一日或有事項分別彙列如下：

- (一) 合併公司因承包工程所開立之履約保證或保固保證票據為17,124元。
- (二) 合併公司因承包工程而委由銀行出具之履約保證函為143,119元。
- (三) 合併公司已簽定未完工之重大承包工程合約，請參閱附註四(五)之說明。
- (四) 本公司承攬京和科技股份有限公司(以下稱京和公司)氣體工廠之擴廠工程及新建廠工程，就其中製程設備及製程管線安裝工程部分，本公司原僅負責按京和公司提供之設計圖安裝製程管線及資產採購單上所列之製程設備。嗣後因京和公司變更設計，導致增加工程內容，本公司爰請求給付追加工程款。京和公司辯稱係為統包工程、無追加工程之問題等為由而拒絕給付，並於工程即將完工前片面終止工程契約。本公司因而訴請京和公司給付追加工程款及終止時已完工部分之工程款。本公司已就上述事項延請律師代理訴訟，該案已進入開庭審理階段，目前地方法院委請建築發展協會及電機技師公會就新建廠工程鑑定完成施作鑑價，本公司與京和公司針對初步鑑價結果提供補充意見中；另擴廠工程目前由地方法院委請台灣營建研究院鑑價中。截至本財務報告提出日止，本公司尚無法針對此案進行判決結果之預測評估及是否有損害賠償金額之評估；惟針對工程投入成本已依相關會計準則提列適當備抵評價。

朋億股份有限公司及其子公司合併財務報表附註(續)

八、重大之災害損失：無。

九、重大之期後事項：無。

十、其 他

(一)用人、折舊、折耗及攤銷費用依其功能別彙總如下：

性質別	103年度		
	屬於營業成本者	屬於營業費用者	合 計
用人費用			
薪資費用	115,160	92,515	207,675
勞健保費用	14,738	10,723	25,461
退休金費用	4,167	2,880	7,047
其他用人費用	3,218	3,094	6,312
折舊費用	3,197	4,230	7,427
攤銷費用	-	622	622

(二)採用IFRSs揭露事項：

- 1.依原行政院金融監督管理委員會(以下稱金管會)民國九十九年二月二日金管證審字第0990004943號函規定，依金管會認可之國際財務報導準則、國際會計準則、解釋及解釋公告(以下簡稱IFRSs)編製財務報告，為因應上開修正，合併公司業已成立專案小組，並訂定採用IFRSs之計畫，該計畫係由許宗政總經理統籌負責，謹將該計畫之重要內容、預計完成時程及目前執行情形說明如下：

計 畫 內 容	主要執行單位 (或負責人員)	目前執行 情 形
(1)評估階段：		
◎訂定採用IFRS計畫及成立專案小組	會計部門	已完成
◎進行第一階段之員工內部訓練	委外、會計部門	已完成
◎比較分析現行會計政策與IFRSs之差異	會計部門	已完成
◎評估現行會計政策應作之調整	會計部門	已完成
◎評估「首次採用國際會計準則」公報之適用	會計部門	已完成
◎評估相關資訊系統應作之調整	會計、資訊部門	已完成
◎評估相關內部控制應作之調整	會計、內部稽核 部門	已完成

朋億股份有限公司及其子公司合併財務報表附註(續)

計畫內容	主要執行單位 (或負責人員)	目前執行 情形
(2)準備階段：		
◎決定如何依 IFRSs 調整現行會計政策	會計部門	已完成
◎決定如何適用「首次採用國際會計準則」公報	會計部門	已完成
◎調整相關資訊系統及內部控制	會計、內部稽核 與資訊部門	已完成
◎進行第二階段之員工內部訓練	委外、會計部門	已完成
(3)實施階段：		
◎測試相關資訊系統之運作情形	資訊部門	已完成
◎蒐集資料準備依 IFRSs 編製開帳日資產負債表及 比較財務報表	會計部門	已完成
◎依 IFRSs 編製財務報表	會計部門	已完成

2. 謹就本公司目前評估現行會計政策與未來依 IFRSs 編製財務報表所採用之會計政策二者間可能產生之重大差異說明如下：

(1) 民國一〇三年一月一日資產負債調節表

	我國會計準則	影響金額	IFRSs
流動資產	1,257,739	7,979	1,265,718
固定資產	89,657	-	89,657
其他資產	6,258	1,010	7,268
總資產	1,353,654	8,989	1,362,643
流動負債	903,772	(9,526)	894,246
長期負債	13,431	19,748	33,179
總負債	917,203	10,222	927,425
股本	152,990	-	152,990
資本公積	1,052	-	1,052
保留盈餘	265,322	7,211	272,533
其他股東權益	17,087	(8,444)	8,643
股東權益	436,451	(1,233)	435,218
負債及股東權益總額	1,353,654	8,989	1,362,643

朋億股份有限公司及其子公司合併財務報表附註(續)

(2)民國一〇三年十二月三十一日資產負債調節表

	我國會計準則	影響金額	IFRSs
流動資產	2,272,773	(4,847)	2,267,926
固定資產	87,558	-	87,558
其他資產	6,949	8,775	15,724
總資產	2,367,280	3,928	2,371,208
流動負債	1,732,370	5,381	1,737,751
長期負債	18,911	15,759	34,670
總負債	1,751,281	21,140	1,772,421
股本	172,000	-	172,000
資本公積	78,993	-	78,993
保留盈餘	338,230	(9,156)	329,074
其他股東權益	26,776	(8,056)	18,720
股東權益	615,999	(17,212)	598,787
負債及股東權益總額	2,367,280	3,928	2,371,208

(3)民國一〇三年度損益調節表

	我國會計準則	影響金額	IFRSs
營業收入	1,799,860	(170,008)	1,629,852
營業成本	1,518,603	(151,474)	1,367,129
營業毛利	281,257	(18,534)	262,723
營業費用	183,898	(149)	183,749
營業淨利	97,359	(18,385)	78,974
營業外收益及費損	7,610	-	7,610
稅前淨利	104,969	(18,385)	86,584
所得稅費用	32,060	(3,220)	28,840
稅後淨利	72,909	(15,165)	57,744

朋億股份有限公司及其子公司合併財務報表附註(續)

(四)調節說明：

- 1.合併公司對因員工過去提供服務而給與之累積帶薪假負有現時法定或推定支付義務，依此，合併公司將支付累積帶薪假之預期成本認列為應計負債，調整保留盈餘之金額。

茲彙總此項變動之影響如下：

	<u>103 年度</u>	
綜合損益表		
營業費用增加數		<u>\$ 190</u>
	<u>103.12.31</u>	<u>102.12.31</u>
資產負債表		
應付薪資及獎金	\$ 6,043	5,831
國外營運機構財務報告換算之兌換差額	<u>97</u>	<u>119</u>
保留盈餘調整數	<u>\$ (6,140)</u>	<u>(5,950)</u>

- 2.合併公司保留盈餘調整數依金管會認可之國際財務報導準則之會計政策係將所有精算損益認列於其他綜合損益；依先前一般公認會計原則，合併公司係依員工剩餘服務期間將精算損益認列於損益。轉換日，所有先前未認列之累積精算損益均認列於保留盈餘，並於以前年度之綜合損益表迴轉之。

茲彙總此項變動之影響如下：

	<u>103 年度</u>	
綜合損益表		
營業成本減少數	\$ 258	
營業費用減少數		<u>339</u>
		<u>\$ 597</u>
其他綜合損益—精算損失		<u>\$ (1,203)</u>
	<u>103.12.31</u>	<u>102.12.31</u>
資產負債表		
應計退休金負債	\$ (5,192)	(4,683)
遞延退休金成本(其他非流動資產項下)	(3,864)	(4,069)
未認列為退休金成本淨損失(其他權益項下)	1,290	880
淨確定福利負債—非流動	<u>14,862</u>	<u>13,952</u>
保留盈餘調整數	<u>\$ (14,824)</u>	<u>(14,218)</u>

朋億股份有限公司及其子公司合併財務報表附註(續)

- 3.合併公司部分工程合約，因未符合完工比例法之適用條件，而以全部完工法處理，惟依金管會認可之國際財務報導準則規定應採完工比例法，按交易完成程度認列收入。茲彙總此項變動之影響如下：

	<u>103 年度</u>	
綜合損益表		
工程收入增(減)數	\$	(170,008)
工程成本(增)減數		<u>151,216</u>
		<u>\$ (18,792)</u>
	<u>103.12.31</u>	<u>102.12.31</u>
資產負債表		
應收建造合約款	\$	1,757
應付建造合約款	-	<u>(12,568)</u>
保留盈餘調整數	<u>\$</u>	<u>1,757</u>
	<u>20,547</u>	

- 4.合併公司依金管會認可之國際財務報導準則第一號規定，選擇於轉換日將所有國外營運機構之外幣換算差異數認定為零。

茲彙總此項變動之影響如下：

	<u>103.12.31</u>	<u>102.12.31</u>
資產負債表		
國外營運機構財務報告換算之兌換差額	<u>\$ (9,443)</u>	<u>(9,443)</u>
保留盈餘調整數	<u>\$ 9,443</u>	<u>9,443</u>

- 5.前述變動之所得稅影響數：

	<u>103.12.31</u>	<u>102.12.31</u>
資產負債表		
遞延所得稅資產-非流動	\$ (155)	(2,616)
遞延所得稅負債-非流動	(100)	(100)
應付所得稅	<u>(663)</u>	96
保留盈餘影響數	<u>\$ 608</u>	<u>(2,612)</u>

	<u>103 年度</u>
綜合損益表	
所得稅費用減少數	<u>\$ 3,220</u>

- 6.合併公司於所得稅估列時，考量各項暫時性差異等因素估列之遞延所得稅資產及負債，依金管會認可之國際財務報導準則規定應分類為非流動資產及非流動負債項下，並考量各項遞延所得稅資產及負債之法定租稅抵銷權及預期實現年度，重新分類之。

朋億股份有限公司及其子公司合併財務報表附註(續)

茲彙總此項變動之影響如下：

	103.12.31	102.12.31
資產負債表		
遞延所得稅資產－流動	\$ (6,604)	-
遞延所得稅資產－非流動	\$ 12,794	7,695
遞延所得稅負債－流動	\$ -	(2,884)
遞延所得稅負債－非流動	\$ 6,189	10,579

十一、部門別財務資訊

(一)一般性資訊

合併公司有二個應報導部門：台灣及中國。台灣係提供台灣地區客戶工程、維修及其他等服務與銷貨；中國大陸係提供大陸地區客戶銷貨。

合併公司之應報導部門係策略性事業單位，以提供不同區域產品及勞務。由於每一策略性事業單位所處營運環境不同，需要不同管理策略，故須分別管理。大多數之事業單位係本公司設立，管理團隊亦為合併公司所培養。

(二)應報導部門損益、資產、負債及其衡量基礎與調節之資訊

合併公司已分攤所得稅費用(利益)或非經常性發生之損益至應報導部門。此外，所有應報導部門之損益均包括折舊與攤銷外之重大非現金項目。報導之金額與營運決策者使用之報告一致，營運部門之會計政策亦與附註二所述之重要會計政策無重大不同。合併公司營運部門損益係以本期淨利衡量，並做為評估績效之基礎。

合併公司營運部門資訊及調節如下：

103 年度	台灣	中國大陸	調 整 及銷除	合 計
收 入：				
來自合併個體外之收入	\$ 1,245,092	554,768	-	1,799,860
來自合併個體內之收入	5,825	17,851	(23,676)	-
利息收入	353	2,465	-	2,818
收入總計	\$ 1,251,270	575,084	(23,676)	1,802,678
利息費用	(38)	(406)	-	(444)
折舊與攤銷	(3,333)	(4,716)	-	(8,049)
應報導部門損益	73,193	29,251	(29,536)	72,908
應報導部門資產	1,132,807	1,619,101	(384,628)	2,367,280
應報導部門負債	501,523	1,307,957	(58,199)	1,751,281

朋億股份有限公司及其子公司合併財務報表附註(續)

(三)產品別及勞務別資訊

合併公司來自外部客戶收入資訊如下：

	103年度
生技醫療整合工程	\$ 6,681
水氣化供應整合工程	1,189,722
高科技設備材料銷售及服務業務	<u>603,457</u>
	<u>\$ 1,799,860</u>

(四)地區別資訊

合併公司地區別資訊如下，其中收入係依據客戶所在地理位置歸類，而非流動資產則依據資產所在地理位置歸類。

1.來自外部客戶收入：

<u>地區</u>	103年度
台灣	\$ 1,199,225
中國大陸	579,271
其他國家	<u>21,364</u>
	<u>\$ 1,799,860</u>

2.非流動資產：

<u>地區</u>	103.12.31
台灣	\$ 71,181
中國大陸	<u>18,499</u>
	<u>\$ 89,680</u>

(五)主要客戶資訊

合併公司民國一〇三年度有2家來自與單一外部之客戶交易收入佔銷售金額10%以上。

朋億股份有限公司及其子公司

合併財務報告

民國一〇四年及一〇三年十二月三十一日
(內附會計師查核報告)

公司地址：新竹縣竹北市嘉豐南路2段76號10樓之1
電話：(03) 6676868

目 錄

項 目	頁 次
一、封 面	1
二、目 錄	2
三、會計師查核報告書	3
四、合併資產負債表	4
五、合併綜合損益表	5
六、合併權益變動表	6
七、合併現金流量表	7
八、合併財務報告附註	
(一)公司沿革	8
(二)通過財務報告之日期及程序	8
(三)新發布及修訂準則及解釋之適用	8~11
(四)重大會計政策之彙總說明	11~19
(五)重大會計判斷、估計及假設不確定性之主要來源	19
(六)重要會計項目之說明	20~33
(七)關係人交易	33~35
(八)質押之資產	35
(九)重大或有負債及未認列之合約承諾	35
(十)重大之災害損失	35
(十一)重大之期後事項	35
(十二)其 他	36
(十三)附註揭露事項	
1.重大交易事項相關資訊	36~37
2.轉投資事業相關資訊	37
3.大陸投資資訊	37
(十四)部門資訊	37~39
(十五)首次採用國際財務報導準則	39~44



安侯建業聯合會計師事務所

KPMG

新竹市科學工業園區30078展業一路11號
No. 11, Prosperity Road I, Hsinchu Science Park,
Hsinchu, 30078, Taiwan, R.O.C.

Telephone 電話 + 886 (3) 579 9955
Fax 傳真 + 886 (3) 563 2277
Internet 網址 kpmg.com/tw

會計師查核報告

朋億股份有限公司董事會 公鑒：

朋億股份有限公司及其子公司民國一〇四年與一〇三年十二月三十一日及一〇三年一月一日之合併資產負債表，暨民國一〇四年及一〇三年一月一日至十二月三十一日之合併綜合損益表、合併權益變動表及合併現金流量表，業經本會計師查核竣事。上開合併財務報告之編製係管理階層之責任，本會計師之責任則為根據查核結果對上開合併財務報告表示意見。

本會計師係依照會計師查核簽證財務報表規則及一般公認審計準則規劃並執行查核工作，以合理確信合併財務報告有無重大不實表達。此項查核工作包括以抽查方式獲取合併財務報告所列金額及所揭露事項之查核證據、評估管理階層編製合併財務報告所採用之會計原則及所作之重大會計估計，暨評估合併財務報告整體之表達。本會計師相信此項查核工作可對所表示之意見提供合理之依據。

依本會計師之意見，第一段所述合併財務報告在所有重大方面係依照證券發行人財務報告編製準則及金融監督管理委員會認可之國際財務報導準則、國際會計準則、解釋及解釋公告編製，足以允當表達朋億股份有限公司及其子公司民國一〇四年與一〇三年十二月三十一日及一〇三年一月一日之合併財務狀況，暨民國一〇四年及一〇三年一月一日至十二月三十一日之合併財務績效與合併現金流量。

朋億股份有限公司已編製民國一〇四年度及一〇三年度個體財務報表，並經本會計師出具無保留意見之查核報告在案，備供參考。

安侯建業聯合會計師事務所

會計師：

黃海寧

洪字信



證券主管機關：金管證審字第1000011652號

核准簽證文號：金管證六字第0940100754號

民國一〇五年二月十九日

朋億股份有限公司及其子公司

合併資產負債表

民國一〇四年與一〇三年十二月三十一日及一〇三年一月一日

單位：新台幣千元

資 產	104.12.31		103.12.31		103.1.1		負債及權益	104.12.31		103.12.31		103.1.1	
	金 額	%	金 額	%	金 額	%		金 額	%	金 額	%	金 額	%
流動資產：													
1100 現金及約當現金(附註六(一))	\$ 316,083	10	164,669	7	193,429	14	2150 應付票據	\$ 213,355	7	220,336	9	95,867	7
1125 備供出售金融資產—流動(附註六(二))	-	-	30,069	1	45,099	3	2170 應付帳款	726,249	23	767,730	32	361,287	27
1150 應收票據淨額(附註六(三))	33,978	1	43,759	2	55,540	4	2180 應付關係人款(附註七)	619	-	1,357	-	3,637	-
1170 應收帳款淨額(附註六(三))	847,825	27	309,553	13	330,539	24	2190 應付建造合約款(附註六(四)及七)	187,098	6	41,817	2	39,509	3
1180 應收帳款—關係人(附註七)	18,475	1	2,437	-	10,374	1	2201 應付薪資及獎金	45,141	1	38,734	2	34,373	3
1190 應收建造合約款(附註六(四)及七)	564,404	18	424,418	18	171,883	13	2230 應付所得稅	9,610	-	14,737	-	27,763	2
1310 存貨(附註六(五))	1,068,227	34	1,016,665	43	392,954	29	2250 負債準備(附註六(七))	46,859	2	40,805	2	56,201	4
1421 預付貨款	60,262	2	102,880	4	3,444	-	2311 預收貨款(附註六(四)及七)	1,012,795	32	591,520	25	255,712	19
1476 其他金融資產—流動(附註八)	78,333	2	133,905	6	26,284	2	2399 其他應付費用及流動負債	29,963	1	20,714	1	19,897	1
1479 其他流動資產	27,529	1	39,571	2	36,172	3		2,271,689	72	1,737,750	73	894,246	66
	3,015,116	96	2,267,926	96	1,265,718	93	非流動負債：						
非流動資產：													
1600 不動產、廠房及設備(附註六(六))	81,279	3	87,558	4	89,657	7	2570 遞延所得稅負債(附註六(九))	42,031	2	19,809	1	19,227	1
1840 遞延所得稅資產(附註六(九))	35,353	1	12,639	-	5,079	-	2640 淨確定福利負債—非流動(附註六(八))	14,418	-	14,862	-	13,952	1
1990 其他非流動資產(附註六(三))	4,320	-	3,085	-	2,189	-		56,449	2	34,671	1	33,179	2
	120,952	4	103,282	4	96,925	7	負債總計						
							權益(附註六(十))：						
資產總計													
	\$ 3,136,068	100	2,371,208	100	1,362,643	100	3100 股本	253,600	8	172,000	7	152,990	11
							3200 資本公積	139,563	4	78,993	3	1,052	-
							3300 保留盈餘	393,728	13	329,074	15	272,533	20
							3400 其他權益	21,039	1	18,720	1	8,643	1
							權益總計						
								807,930	26	598,787	26	435,218	32
							負債及權益總計						
	\$ 3,136,068	100	2,371,208	100	1,362,643	100		\$ 3,136,068	100	2,371,208	100	1,362,643	100

(請詳閱後附合併財務報告附註)

董事長：



經理人：



會計主管：



朋億股份有限公司及其子公司
合併綜合損益表
民國一〇四年及一〇三年一月一日至十二月三十一日

單位：新台幣千元

	104年度		103年度	
	金額	%	金額	%
營業收入(附註六(四)、(九)及七)：				
4521 工程收入	\$ 1,389,441	53	1,026,324	63
4110 銷貨收入	1,205,350	46	579,963	36
4800 其他營業收入	28,826	1	23,565	1
	<u>2,623,617</u>	<u>100</u>	<u>1,629,852</u>	<u>100</u>
營業成本(附註六(四)、(五)、(九)及七)：				
5520 工程成本	1,277,083	49	917,834	56
5110 銷貨成本	946,823	36	449,295	28
	<u>2,223,906</u>	<u>85</u>	<u>1,367,129</u>	<u>84</u>
營業毛利	<u>399,711</u>	<u>15</u>	<u>262,723</u>	<u>16</u>
營業費用(附註六(九))：				
6100 推銷費用	42,757	2	58,251	3
6200 管理費用	123,479	5	90,784	6
6300 研究發展費用	65,689	2	34,714	2
	<u>231,925</u>	<u>9</u>	<u>183,749</u>	<u>11</u>
營業淨利	<u>167,786</u>	<u>6</u>	<u>78,974</u>	<u>5</u>
營業外收入及支出：				
7020 其他利益及損失(附註六(十二))	32,069	1	8,054	-
7050 財務成本(附註六(十二))	(589)	-	(444)	-
	<u>31,480</u>	<u>1</u>	<u>7,610</u>	<u>-</u>
7900 稅前淨利	199,266	7	86,584	5
7950 減：所得稅費用(附註六(九))	48,818	1	28,840	1
本期淨利	<u>150,448</u>	<u>6</u>	<u>57,744</u>	<u>4</u>
其他綜合損益：				
不重分類至損益之項目				
8311 確定福利計畫之再衡量數(附註六(八))	206	-	(1,203)	-
8349 與不重分類之項目相關之所得稅	-	-	-	-
	<u>206</u>	<u>-</u>	<u>(1,203)</u>	<u>-</u>
不重分類至損益之項目合計				
8360 後續可能重分類至損益之項目				
8361 國外營運機構財務報表換算之兌換差額	(2,032)	-	10,088	-
8362 備供出售金融資產未實現評價損益	(48)	-	(11)	-
8399 與可能重分類至損益之項目相關之所得稅(附註六(九))	4,399	-	-	-
	<u>2,319</u>	<u>-</u>	<u>10,077</u>	<u>-</u>
後續可能重分類至損益之項目合計				
8300 本期其他綜合損益	2,525	-	8,874	-
8500 本期綜合損益總額	<u>\$ 152,973</u>	<u>6</u>	<u>66,618</u>	<u>4</u>
每股盈餘(附註六(十一))				
9750 基本每股盈餘(單位：新台幣元)	<u>\$ 6.62</u>		<u>3.57</u>	
9850 稀釋每股盈餘(單位：新台幣元)	<u>\$ 6.53</u>		<u>3.55</u>	

(請詳閱後附合併財務報告附註)

董事長：



經理人：



會計主管：



朋億股份有限公司及其子公司

合併權益變動表

民國一〇四年及一〇三年一月一日至十二月三十一日

單位：新台幣千元

	普通股 股本	資本公積	保留盈餘			合計	其他權益項目			權益總額
			法定盈 餘公積	特別盈 餘公積	未分配 盈餘		國外營運機 構財務報表 換算之兌換 差額	備供出售金 融商品未實 現(損)益	合計	
民國一〇三年一月一日餘額	\$ 152,990	1,052	67,001	9,241	196,291	272,533	8,584	59	8,643	435,218
民國一〇三年度淨利	-	-	-	-	57,744	57,744	-	-	-	57,744
民國一〇三年度其他綜合損益	-	-	-	-	(1,203)	(1,203)	10,088	(11)	10,077	8,874
民國一〇三年度綜合損益總額	-	-	-	-	56,541	56,541	10,088	(11)	10,077	66,618
盈餘指撥及分配：										
提列法定盈餘公積	-	-	9,926	-	(9,926)	-	-	-	-	-
現金增資	19,010	77,941	-	-	-	-	-	-	-	96,951
民國一〇三年十二月三十一日餘額	172,000	78,993	76,927	9,241	242,906	329,074	18,672	48	18,720	598,787
民國一〇四年度淨利	-	-	-	-	150,448	150,448	-	-	-	150,448
民國一〇四年度其他綜合損益	-	-	-	-	206	206	2,367	(48)	2,319	2,525
民國一〇四年度綜合損益總額	-	-	-	-	150,654	150,654	2,367	(48)	2,319	152,973
盈餘指撥及分配：										
提列法定盈餘公積	-	-	7,291	-	(7,291)	-	-	-	-	-
普通股現金股利	-	-	-	-	(34,400)	(34,400)	-	-	-	(34,400)
普通股股票股利	51,600	-	-	-	(51,600)	(51,600)	-	-	-	-
現金增資	30,000	60,000	-	-	-	-	-	-	-	90,000
現金增資保留員工認購之酬勞成本	-	570	-	-	-	-	-	-	-	570
民國一〇四年十二月三十一日餘額	\$ 253,600	139,563	84,218	9,241	300,269	393,728	21,039	-	21,039	807,930

(請詳閱後附合併財務報告附註)

董事長：



經理人：



會計主管：



朋億股份有限公司及其子公司

合併現金流量表

民國一〇四年及一〇三年一月一日至十二月三十一日

單位：新台幣千元

	104年度	103年度
營業活動之現金流量：		
本期稅前淨利	\$ 199,266	86,584
調整項目：		
不影響現金流量之收益費損項目		
折舊費用	7,314	7,427
提列呆帳損失(迴轉利益)	(1,027)	12,398
提列存貨跌價及呆滯損失(迴升利益)	(21,381)	547
利息費用	589	444
利息收入	(5,302)	(2,818)
股份基礎給付酬勞成本	570	-
處分及報廢不動產、廠房及設備損失	1,627	294
處分投資利益	(89)	(260)
其他	(238)	(1,064)
不影響現金流量之收益費損項目合計	(17,937)	16,968
與營業活動相關之資產/負債變動數：		
與營業活動相關之資產淨變動：		
應收票據及帳款	(527,365)	20,260
應收帳款—關係人	(16,038)	7,937
應收建造合約款	(139,986)	(252,535)
存貨	(30,219)	(625,011)
其他流動資產	110,232	(210,456)
	(603,376)	(1,059,805)
與營業活動相關之負債淨變動：		
應付票據及帳款	(48,462)	509,805
應付關係人款	(738)	(2,280)
應付建造合約款	145,281	2,308
應付費用及其他流動負債	442,985	346,697
	539,066	856,530
調整項目合計	(82,247)	(186,307)
營運產生之現金流入(出)	117,019	(99,723)
收取之利息	5,302	2,818
支付之利息	(589)	(444)
支付之所得稅	(60,875)	(49,254)
營業活動之淨現金流入(出)	60,857	(146,603)
投資活動之現金流量：		
處分備供出售金融資產	30,110	15,279
取得不動產、廠房及設備	(2,709)	(5,046)
其他非流動資產增加	(1,235)	(896)
投資活動之淨現金流入	26,166	9,337
籌資活動之現金流量：		
發放現金股利	(34,400)	-
現金增資	90,000	96,951
籌資活動之淨現金流入	55,600	96,951
匯率變動之影響	8,791	11,555
本期現金增加數	151,414	(28,760)
期初現金餘額	164,669	193,429
期末現金餘額	\$ 316,083	164,669

(請詳閱後附合併財務報告附註)

董事長：



經理人：



會計主管：



朋億股份有限公司及其子公司
合併財務報告附註
 民國一〇四年及一〇三年十二月三十一日
 (除另有註明者外，所有金額均以新台幣千元為單位)

一、公司沿革

朋億股份有限公司(以下稱本公司)於民國八十六年六月十三日奉經濟部核准設立，註冊地址為新竹縣竹北市嘉豐南路二段76號10樓之1。

本公司民國一〇四年十二月三十一日之合併財務報告之組成包括本公司及本公司之子公司(以下併稱「合併公司」)。主要經營之業務為各種電子、電腦零配件、儀器設備、化學材料、氣體零配件等進出口買賣及管線裝配、維修工程、半導體業自動化供應系統業務之承攬設計、生產氣瓶櫃、閥門箱及液體輸送櫃等業務。

二、通過財務報告之日期及程序

本合併財務報告已於民國一〇五年二月十九日向董事會提報通過。

三、新發布及修訂準則及解釋之適用

(一)已採用金融監督管理委員會(以下簡稱「金管會」)認可之新發布及修訂後準則及解釋之影響：

合併公司自民國一〇四年起全面採用經金管會認可並發布生效之2013年版國際財務報導準則(不包含國際財務報導準則第九號「金融工具」)編製財務報告，國際會計準則理事會(以下簡稱理事會)相關新發布、修正及修訂之準則及解釋彙列如下：

新發布／修正／修訂準則及解釋	理事會發布 之生效日
國際財務報導準則第1號之修正「國際財務報導準則第7號之比較揭露對首次採用者之有限度豁免」	99.7.1
國際財務報導準則第1號之修正「嚴重高度通貨膨脹及首次採用者固定日期之移除」	100.7.1
國際財務報導準則第1號之修正「政府貸款」	102.1.1
國際財務報導準則第7號之修正「揭露—金融資產之移轉」	100.7.1
國際財務報導準則第7號之修正「揭露—金融資產及金融負債之互抵」	102.1.1
國際財務報導準則第10號「合併財務報表」	102.1.1 (投資個體於 103.1.1生效)
國際財務報導準則第11號「聯合協議」	102.1.1
國際財務報導準則第12號「對其他個體之權益之揭露」	102.1.1
國際財務報導準則第13號「公允價值衡量」	102.1.1
國際會計準則第1號之修正「其他綜合損益項目之表達」	101.7.1

朋億股份有限公司及其子公司合併財務報告附註(續)

新發布／修正／修訂準則及解釋	理事會發布 之生效日
國際會計準則第12號之修正「遞延所得稅：標的資產之回收」	101.1.1
國際會計準則第19號之修訂「員工福利」	102.1.1
國際會計準則第27號之修訂「單獨財務報表」	102.1.1
國際會計準則第32號之修正「金融資產及金融負債之互抵」	103.1.1
國際財務報導解釋第20號「露天礦場於生產階段之剝除成本」	102.1.1

經評估後合併公司認為除下列項目外，適用2013年版國際財務報導準則對合併財務報告未造成重大變動：

1. 國際會計準則第19號「員工福利」

該準則主要修正以淨確定福利負債（資產）乘以折現率決定淨利息，並用其取代準則修訂前之利息成本及計畫資產之預期報酬、刪除精算損益得採「緩衝區法」或發生時一次列入損益之會計政策選擇，並規定確定福利計畫之再衡量數(含精算損益)應於發生時列入其他綜合損益、前期服務成本應於發生時認列為損益，不再於符合既得條件前之平均期間內按直線法分攤認列為費用，另企業係於不再能撤銷離職福利之要約或於認列相關重組成本之孰早者認列離職福利，而非僅於已明確承諾相關離職事件時，始應認列離職福利為負債及費用等。此外增加確定福利計畫之揭露規定。經評估該準則對合併公司財務狀況與經營結果無重大影響，惟依規定增加確定福利計畫相關揭露。

2. 國際財務報導準則第10號「合併財務報表」

該準則取代原國際會計準則第27號「合併及單獨財務報表」有關個體財務報告之規定，將原國際會計準則第27號更名為「單獨財務報表」，並廢止解釋公告第12號「合併：特殊目的個體」之規定，對控制重新定義，對被投資公司之投資於同時符合三項控制要素時，始具控制。

合併公司依國際財務報導準則第10號之規定，經評估該投資仍應繼續採用權益法處理，故對合併公司之已認列之資產、負債及綜合損益並無影響。

3. 國際會計準則第1號「財務報表之表達」

該準則修正其他綜合損益之表達方式，將列示於其他綜合損益之項目依性質分類為「後續不重分類至損益」及「後續將重分類至損益」兩類別。該修正同時規定以稅前金額列示之其他綜合損益項目，其相關稅額應隨前述兩類別予以單獨列示。合併公司依該準則改變綜合損益表之表達方式，比較期亦已配合重行表達。

4. 國際財務報導準則第12號「對其他個體之權益之揭露」

該準則整合各號準則對企業所持有子公司、聯合協議、關聯企業及未納入個體財務報告之結構型個體之權益之揭露規定，並要求揭露相關資訊。合併公司依該準則增加有關子公司及關聯企業之資訊揭露。

朋億股份有限公司及其子公司合併財務報告附註(續)

5. 國際財務報導準則第13號「公允價值衡量」

該準則定義公允價值，建立公允價值衡量之架構，並規範公允價值衡量相關揭露。經評估該準則對合併公司財務狀況與經營結果無重大影響，惟依規定增加公允價值衡量相關揭露。

(二) 金管會尚未認可之新發布及修訂準則及解釋

新發布／修正／修訂準則及解釋	理事會發布 之生效日
國際財務報導準則第9號「金融工具」	107.1.1
國際財務報導準則第10號及國際會計準則第28號之修正「投資者與其關聯企業或合資間之資產出售或投入」	尚待理事會決定
國際財務報導準則第10號、國際財務報導準則第12號及國際會計準則第28號之修正「投資個體：適用合併報表例外規定」	105.1.1
國際財務報導準則第11號之修正「取得聯合營運權益之會計處理」	105.1.1
國際財務報導準則第14號「管制遞延帳戶」	105.1.1
國際財務報導準則第15號「來自客戶合約之收入」	107.1.1
國際財務報導準則第16號「租賃」	108.1.1
國際會計準則第1號之修正「揭露倡議」	105.1.1
國際會計準則第7號之修正「揭露倡議」	106.1.1
國際會計準則第12號之修正「因未實現損失所產生遞延所得稅資產之認列」	106.1.1
國際會計準則第16號及國際會計準則第38號之修正「闡明可接受之折舊及攤銷方法之闡釋」	105.1.1
國際會計準則第16號及國際會計準則第41號之修正「農業：生產性植物」	105.1.1
國際會計準則第19號之修正「確定福利計畫：員工提撥」	103.7.1
國際會計準則第27號之修正「單獨財務報表之權益法」	105.1.1
國際會計準則第36號之修正「非金融資產可回收金額之揭露」	103.1.1
國際會計準則第39號之修正「衍生工具之約務更替與避險會計之持續適用」	103.1.1
2010-2012及2011-2013週期之年度改善	103.7.1
2012-2014年國際財務報導年度改善	105.1.1
國際財務報導解釋第21號「公課」	103.1.1

朋億股份有限公司及其子公司合併財務報告附註(續)

合併公司現正持續評估上述準則及解釋對合併公司財務狀況與經營結果之影響，相關影響待評估完成時予以揭露。

四、重大會計政策之彙總說明

本合併財務報告所採用之重大會計政策彙總說明如下。除另有說明者外，下列會計政策已一致適用於本合併財務報告之所有表達期間，及為轉換至金管會認可之國際財務報導準則、國際會計準則、解釋及解釋公告(以下簡稱「金管會認可之國際財務報導準則」)目的所編製之民國一〇三年一月一日初始國際財務報導準則合併資產負債表。

依金管會認可之國際財務報導準則第一號第D16段規定，因合併公司晚於母公司成為首次採用者，且無因合併程序及母公司取得子公司之企業合併影響而作調整，故資產及負債以母公司轉換至國際財務報導準則日，應納入母公司合併財務報表之帳面金額衡量。

(一)遵循聲明

本合併財務報告係首份依編製準則及金管會認可之國際財務報導準則所編製之年度合併財務報告，且已適用金管會認可之國際財務報導準則第一號「首次採用國際財務報導準則」。轉換至金管會認可之國際財務報導準則對合併公司之財務狀況、財務績效及現金流量之影響說明，請詳附註十五。

(二)編製基礎

1. 衡量基礎

本合併財務報告係依歷史成本為基礎編製。

2. 功能性貨幣及表達貨幣

合併公司每一個體均係以營運所處主要經濟環境之貨幣為其功能性貨幣。本合併財務報告係以合併公司之功能性貨幣新台幣表達。所有以新台幣表達之財務資訊均以新台幣千元為單位。

(三)合併基礎

1. 合併財務報告編製原則

合併財務報告之編製主體包含本公司及本公司之子公司。

自取得子公司控制力之日起，開始將其財務報告納入合併財務報告，直至不再具有控制力之日為止。

合併公司間之交易、餘額及任何未實現收益與費用，於編製合併財務報告時均已消除。

子公司之財務報告業已適當調整，俾使其會計政策與合併公司所使用之會計政策一致。

朋億股份有限公司及其子公司合併財務報告附註(續)

2. 列入本合併財務報告之子公司包含：

投資公司名稱	子公司名稱	業務性質	所持股權百分比		
			104.12.31	103.12.31	103.1.1
本公司	冠禮控制科技(上海)有限公司(冠禮)	半導體業自動化供應系統業務之承攬設計、生產氣瓶櫃、閥門箱及液體輸送櫃公司	100%	100%	100%
本公司	寶韻科技股份有限公司(寶韻)	電子器材、設備批發、化工機械批發公司	100%	100%	-%

3. 未列入合併財務報告之子公司：無。

(四) 外幣

1. 外幣交易

外幣交易依交易日之匯率換算為功能性貨幣。報導期間結束日(以下稱報導日)之外幣貨幣性項目依當日之匯率換算為功能性貨幣，其兌換損益係指期初以功能性貨幣計價之攤銷後成本，調整當期之有效利息及付款後之金額，與依外幣計價之攤銷後成本按報導日匯率換算金額間之差異。以公允價值衡量之外幣非貨幣性項目依公允價值當日之匯率重新換算為功能性貨幣，以歷史成本衡量之外幣非貨幣性項目則依交易日之匯率換算。除非貨幣性之備供出售金融資產換算所產生之外幣兌換差異認列於其他綜合損益外，其餘係認列為損益。

2. 國外營運機構

國外營運機構之資產及負債期初保留盈餘係以上期期末換算之餘額結轉外，其餘按歷史匯率換算為新台幣，係依報導日之匯率換算為功能性貨幣；除收益及費損項目係依當期平均匯率換算為新台幣，所產生之兌換差額均認列為其他綜合損益。

(五) 資產與負債區分流動與非流動之分類標準

與工程合約有關之資產及負債係以一個營業週期(通常為一年至二年)做為劃分流動或非流動之標準，其餘資產及負債以下列分類標準區分：

1. 符合下列條件之一之資產列為流動資產，非屬流動資產之所有其他資產則列為非流動資產：

- (1) 主要為交易目的而持有者。
- (2) 預期將於資產負債表日後十二個月內實現者。
- (3) 現金或約當現金，但不包括於資產負債表日後逾十二個月用以交換、清償負債或受有其他限制者。

朋億股份有限公司及其子公司合併財務報告附註(續)

2.符合下列條件之一之負債列為流動負債，非屬流動負債之所有其他負債則列為非流動負債：

- (1)預期將於合併公司正常營業週期清償者。
- (2)主要為交易目的而發生者。
- (3)合併公司不能無條件將清償期限延期至資產負債表日後至少十二個月者。

(六)現金及約當現金

現金包括庫存現金、活期存款及支票存款。約當現金係指可隨時轉換成定額現金且價值變動風險甚小之短期並具高度流動性之投資。定期存款符合前述定義且持有目的係滿足短期現金承諾而非投資或其他目的者，列報於約當現金。

(七)金融工具

金融資產與金融負債係於合併公司成為該金融工具合約條款之一方時認列。

1.金融資產

(1)備供出售金融資產

係指定為備供出售或非屬其他類別之非衍生金融資產。原始認列時係按公允價值加計直接可歸屬之交易成本衡量；後續評價按公允價值衡量，除減損損失、按有效利率法計算之利息收入、股利收入及貨幣性金融資產外幣兌換損益認列於損益外，其餘帳面金額之變動係認列為其他綜合損益，並累積於權益項下之備供出售金融資產未實現損益。於除列時，將權益項下之利益或損失累計金額重分類至損益，並列報於營業外收入及支出項下。依交易慣例購買或出售金融資產時，採用交易日會計處理。

(2)應收款

應收款係無活絡市場公開報價，且具固定或可決定付款金額之金融資產，包括應收款項及其他應收款。原始認列時按公允價值加計直接可歸屬之交易成本認列，後續評價採有效利率法以攤銷後成本減除減損損失衡量。

利息收入係列報於營業外收入及支出項下。

(3)金融資產減損

非透過損益按公允價值衡量之金融資產，於每個報導日評估減損。當有客觀證據顯示，因金融資產原始認列後發生之單一或多項事件，致使該資產之估計未來現金流量受損失者，該金融資產即已發生減損。

金融資產減損之客觀證據包括發行人或債務人之重大財務困難、違約（如利息或本金支付之延滯或不償付）、債務人將進入破產或其他財務重整之可能性大增，及由於財務困難而使該金融資產之活絡市場消失等。

針對應收帳款個別評估未有減損後，另再以組合基礎評估減損。應收款組合之客觀減損證據可能包含合併公司過去收款經驗、該組合超過平均授信期間之延遲付款增加情況，以及與應收款拖欠有關之全國性或區域性經濟情勢變化。

朋億股份有限公司及其子公司合併財務報告附註(續)

所有金融資產之減損損失係直接自金融資產之帳面金額中扣除，惟應收帳款係藉由備抵帳戶調降其帳面金額。當判斷應收帳款無法收回時，係沖銷備抵帳戶。原先已沖銷而後續收回之款項則貸記備抵帳戶。備抵帳戶帳面金額之變動認列於損益。

應收款之減損損失列報於營業費用，若有迴升則列報於營業外收入及支出項下；其餘金融資產之減損損失及迴升係列報於營業外收入及支出項下。

(4)金融資產之除列

合併公司僅於對來自該資產現金流量之合約權利終止，或已移轉金融資產且該資產所有權幾乎所有之風險及報酬已移轉予其他企業時，始將金融資產除列。

2.金融負債及權益工具

(1)負債或權益之分類

合併公司發行之債務及權益工具係依據合約協議之實質與金融負債及權益工具之定義分類為金融負債或權益。

(2)其他金融負債

金融負債非屬持有供交易且未指定為透過損益按公允價值衡量者(包括短期借款、應付帳款及其他應付款)，原始認列時係按公允價值加計直接可歸屬之交易成本衡量；後續評價採有效利率法以攤銷後成本衡量。

(3)金融負債之除列

合併公司係於合約義務已履行、取消或到期時，除列金融負債。

除列金融負債時，其帳面金額與所支付或應支付對價總額間之差額認列為損益，並列報於營業外收入及支出項下。

(4)金融資產及負債之互抵

金融資產及金融負債僅於合併公司有法定權利進行互抵及有意圖以淨額交割或同時變現資產及清償負債時，方予以互抵並以淨額表達於資產負債表。

(八)存貨

存貨係以成本與淨變現價值孰低衡量。成本包括使其達可供使用的地點及狀態所發生之必要支出，並採加權平均法計算。淨變現價值係指正常營業下之估計售價減除至完工尚需投入之成本及銷售費用為計算基礎。

(九)工程合約

工程合約指截至報導日止按已執行之合約工作，預期可向客戶收取惟尚未開立帳單之總金額。依成本加計截至報導日止已認列之利潤(請詳附註六(四))，減除已按進度開立之帳單及已認列之損失後之金額衡量。成本包含所有與特定專案直接相關之支出，及依正常產能為基礎分攤因合約活動產生之固定與變動製造費用。

朋億股份有限公司及其子公司合併財務報告附註(續)

若已投入成本加計應認列利潤超過工程進度請款，工程合約於資產負債表係表達為應收建造合約款。若工程進度請款大於已發生成本加計應認列利潤，則該差異於資產負債表表達為應付建造合約款。

合約成本並非很有可能回收者應立即認列為費用；當已發生之合約成本其回收性並非很有可能，且合約成本將立即認列為費用，包括：

- 1.合約無法完全執行，亦即其正當性極有問題；
- 2.合約之完成有賴於未決訴訟或立法之結果；
- 3.合約與可能被徵收或沒收之財產有關；
- 4.客戶無法履行其義務之合約；
- 5.承包商不能完成合約或不能履行其合約義務之合約。

(十)不動產、廠房及設備

1.認列與衡量

不動產、廠房及設備之認列及衡量係採成本模式，依成本減除累計折舊與累計減損後之金額衡量。成本包含可直接歸屬於取得資產之支出，任何其他使資產達預計用途之可使用狀態的可歸屬成本、拆卸與移除該項目及復原所在地之成本。

當不動產、廠房及設備包含不同組成部分，且相對於該項目之總成本若屬重大而採用不同之折舊率或折舊方法較為合宜時，則視為不動產、廠房及設備之單獨項目(主要組成部分)處理。

不動產、廠房及設備之處分損益以淨額認列於營業外收入及支出項下。

2.後續成本

若不動產、廠房及設備項目後續支出所預期產生之未來經濟效益很有可能流入合併公司，且其金額能可靠衡量，則該支出予以資本化；日常維修成本於發生時認列為損益。

3.折 舊

折舊係依資產成本減除殘值後按估計耐用年限採直線法計提，並依資產之各別重大組成部分評估，若一組成部分之耐用年限不同於資產之其他部分，則此組成部分應單獨提列折舊。折舊之提列認列為損益。

土地無須提列折舊。

當期及比較期間之估計耐用年限如下：

- (1)房屋及建築物：10~40年
- (2)其他設備：3~5年
- (3)廠房及建築物之重大組成項目為建物主體，按耐用年限40年予以計提折舊。

折舊方法、耐用年限及殘值係於每個財務年度結束日加以檢視，若預期值與先前之估計不同時，於必要時適當調整，該變動按會計估計變動規定處理。

朋億股份有限公司及其子公司合併財務報告附註(續)

(十一)無形資產

研究階段係指預期為獲取及瞭解嶄新的科學或技術知識而進行之活動，相關支出於發生時認列於損益。

發展階段之支出於同時符合下列所有條件時，認列為無形資產；未同時符合者，於發生時即認列於損益：

- 1.完成無形資產之技術可行性已達成，將使該無形資產將可供使用或出售。
- 2.意圖完成該無形資產，並加以使用或出售。
- 3.有能力使用或出售該無形資產。
- 4.無形資產將很有可能產生未來經濟效益。
- 5.具充足之技術、財務及其他資源，以完成此項發展，並使用或出售該無形資產。
- 6.歸屬於該無形資產發展階段之支出能可靠衡量。

每年至少於財務年度結束日時檢視無形資產之殘值、攤銷期間及攤銷方法，若有變動，視為會計估計變動。

(十二)非金融資產減損

針對存貨及遞延所得稅資產以外之非金融資產，合併公司於每一報導日評估是否發生減損，並就有減損跡象之資產估計其可回收金額。並就可回收金額低於帳面價值之資產，認列減損損失。商譽以外之資產，於以前年度所認列之累積減損損失，嗣後若已不存在或減少，即予迴轉，增加資產帳面價值至可回收金額，惟不超過資產在未認列減損損失下，減除應提列折舊或攤銷之數。商譽所屬現金產生單位，則每年定期進行減損測試，並就可回收金額低於帳面金額之部分，認列減損損失。

(十三)負債準備

負債準備之認列係因過去事件而負有現時義務，使合併公司未來很有可能需要流出具經濟效益之資源以清償該義務，且該義務之金額能可靠估計。負債準備係以反映目前市場對貨幣時間價值及負債特定風險評估之稅前折現率予以折現，折現之攤銷則認列為利息費用。

合併公司之保固負債準備係於銷售商品或服務時認列，該項負債準備係根據歷史保固資料合理估計。

(十四)收入認列

1.商品銷售

正常活動中銷售商品所產生之收入，係俟具說服力之證據存在、所有權之重大風險及報酬已移轉予買方、價款很有可能收回、相關成本與可能之商品退回能可靠估計時加以認列。

朋億股份有限公司及其子公司合併財務報告附註(續)

2. 工程合約

合約收入係於很有可能產生收入且能可靠衡量之範圍內加以認列，包括合約簽訂之原始金額，加計與合約相關之任何變更、請求補償及獎勵給付等。當工程合約之結果能可靠估計時，與該工程合約有關之合約收入及合約成本應於資產負債表日參照合約活動之完成程度分別認列為收入及費用。若發生與合約之未來活動相關之合約成本，該類合約成本在可回收範圍內認列為資產。

依合約之性質，完成程度乃依據迄今完工已發生合約成本占估計總合約成本之比例計算之。若工程合約之結果無法可靠估計，合約收入僅於預期可回收成本的範圍內認列，預期合約損失則立即認列於損益。

(十五) 員工福利

1. 確定提撥計畫

確定提撥退休金計畫之提撥義務係於員工提供勞務期間內認列為損益項下之員工福利費用。

2. 確定福利計畫

合併公司在確定福利退休金計畫下之淨義務係分別針對各項福利計畫以員工當期或過去服務所賺得之未來福利金額折算為現值計算。任何未認列之前期服務成本及各項計畫資產的公允價值均予以減除。折現率係以到期日與合併公司淨義務期限接近，且計價幣別與預期支付福利金相同之政府公債之市場殖利率於財務報導日之利率為主。

企業淨義務每年由合格精算師以預計單位福利法精算。當計算結果對合併公司有利時，認列資產係以任何未認列之前期服務成本，及未來得以從該計畫退還之資金或減少未來對該計畫之提撥等方式所可獲得經濟效益現值之總額為限。計算經濟效益現值時應考量任何適用於合併公司任何計畫之最低資金提撥需求。一項效益若能在計畫期間內或計畫負債清償時實現，對合併公司而言，即具有經濟效益。

當計畫內容之福利改善，因員工過去服務使福利增加之部分，相關費用立即認列為損益。

淨確定福利負債之再衡量數包含(1)精算損益；(2)計畫資產報酬，但不包括包含於淨確定福利負債淨利息之金額；及(3)資產上限影響數之任何變動，但不包括包含於淨確定福利負債淨利息之金額。淨確定福利負債再衡量數認列於其他綜合損益項目下。惟合併公司得選擇將該等已認列於其他綜合損益項目下之金額轉入保留盈餘或其他權益，若採用轉入其他權益者，後續期間不得重分類至損益或轉入保留盈餘，應於未來期間一致採用。合併公司將確定福利計畫之再衡量數認列於保留盈餘。

合併公司於縮減或清償發生時，認列確定福利計畫之縮減或清償損益。縮減或清償損益包括任何計畫資產公允價值之變動及確定福利義務現值之變動。

朋億股份有限公司及其子公司合併財務報告附註(續)

民國一〇三年一月一日，金管會認可之國際財務報導準則轉換日，所有精算損益皆認列於保留盈餘。合併公司所有確定福利計畫續後產生之精算損益立即認列於其他綜合損益。

3.短期員工福利

短期員工福利義務係以未折現之基礎衡量，且於提供相關服務時認列為費用。若係因員工過去提供服務而使合併公司負有現時之法定或推定支付義務，且該義務能可靠估計時，將該金額認列為負債。

(十六)股份基礎給付交易

給與員工之股份基礎給付獎酬以給與日之公允價值，於員工達到可無條件取得報酬之期間內，認列酬勞成本並增加相對權益。認列之酬勞成本係隨預期符合服務條件及非市價既得條件之獎酬數量予以調整；而最終認列之金額係以既得日符合服務條件及非市價既得條件之獎酬數量為基礎衡量。

(十七)所得稅

所得稅費用包括當期及遞延所得稅。除與企業合併、直接認列於權益或其他綜合損益之項目相關者外，當期所得稅及遞延所得稅應認列於損益。

當期所得稅包括當年度課稅所得（損失）按報導日之法定稅率計算之預計應付所得稅或應收退稅款，及任何對以前年度應付所得稅的調整。

遞延所得稅係就資產及負債於財務報導目的之帳面金額與其課稅基礎之暫時性差異予以衡量認列。

遞延所得稅係以預期資產實現或負債清償當期之稅率衡量，並以報導日之法定稅率為基礎。

合併公司僅於同時符合下列條件時，始將遞延所得稅資產及遞延所得稅負債互抵：

- 1.有法定執行權將當期所得稅資產及當期所得稅負債互抵；且
- 2.遞延所得稅資產及遞延所得稅負債與下列由同一稅捐機關課徵所得稅之納稅主體之一有關；
 - (1)同一納稅主體；或
 - (2)不同納稅主體，惟各主體意圖在重大金額之遞延所得稅資產預期回收及遞延所得稅負債預期清償之每一未來期間，將當期所得稅負債及資產以淨額基礎清償，或同時實現資產及清償負債。

對於可減除暫時性差異，在很有可能有未來課稅所得可供使用之範圍內，認列為遞延所得稅資產。並於每一報導日予以重評估，就相關所得稅利益非屬很有可能實現之範圍內予以調減。

朋億股份有限公司及其子公司合併財務報告附註(續)

(十八)每股盈餘

合併公司列示歸屬於本公司普通股權益持有人之基本及稀釋每股盈餘。合併公司基本每股盈餘係以歸屬於本公司普通股權益持有人之損益，除以當期加權平均流通在外普通股股數計算之。稀釋每股盈餘則係將歸屬於合併公司普通股權益持有人之損益及加權平均流通在外普通股股數，分別調整所有潛在稀釋普通股之影響後計算之。本公司之潛在稀釋普通股包括尚未經股東會決議且得採股票發放之員工分紅或酬勞。

(十九)部門資訊

營運部門係合併公司之組成部分，從事可能賺得收入並發生費用(包括與合併公司內其他組成部分間交易相關之收入及費用)之經營活動。所有營運部門之營運結果均定期由合併公司主要營運決策者複核，以制定分配資源予該部門之決策並評量其績效。各營運部門均具單獨之財務資訊。

五、重大會計判斷、估計及假設不確定性之主要來源

管理階層依金管會認可之國際會計準則編製本合併財務報告時，必須作出判斷、估計及假設，其將對會計政策之採用及資產、負債、收益及費用之報導金額有所影響，實際結果可能與估計存有差異。

管理當局持續檢視估計及基本假設，會計估計變動於變動期間及受影響之未來期間予以認列。

對於估計及假設之不確定性中，存有重大風險將於未來次一年度造成重大調整之相關資訊，請詳附註六(四)工程合約及附註九(四)。

合併公司之會計政策及揭露包含採用公允價值衡量其金融、非金融資產及負債。合併公司之財務部門負責進行公允價值驗證，藉獨立、可靠、且能代表可執行價格之資料使評價結果貼近市場狀態，並定期校準評價模型、進行回溯測試、更新評價模型所需輸入值及資料及其他任何必要之公允價值調整，以確保評價結果係屬合理。

合併公司在衡量資產和負債時，盡可能使用市場可觀察之輸入值。公允價值之等級係以評價技術使用之輸入值為依據，其歸類如下：

第一級：相同資產或負債於活絡市場之公開報價(未經調整)。

第二級：除包含於第一級之公開報價外，資產或負債之輸入參數係直接(即價格)或間接(即由價格推導而得)可觀察。

第三級：資產或負債之輸入參數非基於可觀察之市場資料(非可觀察參數)。

衡量公允價值所採用假設之相關資訊請詳附註六(十四)金融工具。

朋億股份有限公司及其子公司合併財務報告附註(續)

六、重要會計項目之說明

(一)現金及約當現金

	<u>104.12.31</u>	<u>103.12.31</u>	<u>103.1.1</u>
庫存現金	\$ 207	380	440
支票及活期存款	315,876	164,289	192,989
	<u>\$ 316,083</u>	<u>164,669</u>	<u>193,429</u>

金融資產及負債之匯率風險之揭露請詳附註六(十四)。

(二)備供出售金融資產

	<u>104.12.31</u>	<u>103.12.31</u>	<u>103.1.1</u>
受益憑證－開放型基金	\$ -	30,069	45,099

(三)應收票據、帳款及催收款淨額

	<u>104.12.31</u>	<u>103.12.31</u>	<u>103.1.1</u>
流動：			
應收票據	\$ 33,978	43,759	55,540
應收帳款	873,283	336,138	343,845
減：備抵呆帳	(25,458)	(26,585)	(13,306)
	<u>\$ 881,803</u>	<u>353,312</u>	<u>386,079</u>
非流動：			
催收款	\$ 37	37	-
減：備抵呆帳	(37)	(37)	-
催收款淨額(列於非流動資產項下)	<u>\$ -</u>	<u>-</u>	<u>-</u>

報導日逾期應收款之帳齡分析如下：

	<u>104.12.31</u>	<u>103.12.31</u>	<u>103.1.1</u>
逾期 1~120 天	\$ 126,471	141,884	101,254
逾期 121~180 天	4,296	68	4,882
逾期 181~360 天	37,891	30,362	17,335
逾期 361~540 天	2,963	15,790	1,875
逾期 541 天以上	12,024	14,171	8,716
	<u>\$ 183,645</u>	<u>202,275</u>	<u>134,062</u>

朋億股份有限公司及其子公司合併財務報告附註(續)

應收票據、帳款及催收款備抵呆帳變動如下：

	104年度	103年度
期初餘額	\$ 26,585	13,306
本期認列之減損損失(迴升利益)	(1,027)	12,398
匯率變動之影響	(100)	881
期末餘額	<u>\$ 25,458</u>	<u>26,585</u>

(四)工程合約

1.工程收入及損失

合併公司係依完工百分比法認列在建合約之合約收入，並按迄今已完成工作所發生之合約成本佔估計總合約成本之比例決定合約之完成程度，當估計總合約成本很有可能超過總合約收入時，立即將預期損失認列為當期成本。

	104年度	103年度
當期認列為收入之合約淨額	<u>\$ 1,389,441</u>	<u>1,026,324</u>

2.在建工程

	104.12.31	103.12.31	103.1.1
累計已發生成本(含與未來活動有關之合約成本)	\$ 1,625,207	1,035,009	1,406,241
加：累計已認列工程總(損)益	28,660	46,793	127,473
	1,653,867	1,081,802	1,533,714
減：累計請款金額	(1,276,561)	(646,601)	(1,401,340)
應收(付)建造合約款淨額	<u>\$ 377,306</u>	<u>435,201</u>	<u>132,374</u>
因工程合約列報為資產之應收建造合約款	\$ 564,404	477,018	171,883
因工程合約列報為負債之應付建造合約款	(187,098)	(41,817)	(39,509)
	<u>\$ 377,306</u>	<u>435,201</u>	<u>132,374</u>
工程進行前所收取之預收款	<u>\$ -</u>	<u>1,549</u>	<u>901</u>

(五)存 貨

	104.12.31	103.12.31	103.1.1
商品	\$ 2,678	398	767
在製品	973,423	973,362	295,539
原料	95,135	67,257	119,700
	1,071,236	1,041,017	416,006
減：備抵損失	(3,009)	(24,352)	(23,052)
	<u>\$ 1,068,227</u>	<u>1,016,665</u>	<u>392,954</u>

朋億股份有限公司及其子公司合併財務報告附註(續)

合併公司民國一〇四年度及一〇三年度因存貨沖減至淨變現價值分別認列存貨跌價損失(迴升利益)為(21,381)千元及547千元，並列報為銷貨成本項下。

(六)不動產、廠房及設備

	土 地	房屋及 建 築	其他設備	總 計
成本：				
民國 104 年 1 月 1 日餘額	\$ 44,518	26,526	51,688	122,732
本期增添	-	-	2,709	2,709
本期處分	-	-	(6,877)	(6,877)
匯率影響數	-	-	(149)	(149)
民國 104 年 12 月 31 日餘額	\$ 44,518	26,526	47,371	118,415
民國 103 年 1 月 1 日餘額	\$ 44,518	26,526	46,965	118,009
本期增添	-	-	5,046	5,046
本期處分	-	-	(1,735)	(1,735)
匯率影響數	-	-	1,412	1,412
民國 103 年 12 月 31 日餘額	\$ 44,518	26,526	51,688	122,732
折舊：				
民國 104 年 1 月 1 日餘額	\$ -	3,248	31,926	35,174
本年度折舊	-	995	6,319	7,314
本期處分	-	-	(5,250)	(5,250)
匯率影響數	-	-	(102)	(102)
民國 104 年 12 月 31 日餘額	\$ -	4,243	32,893	37,136
民國 103 年 1 月 1 日餘額	\$ -	2,253	26,099	28,352
本年度折舊	-	995	6,432	7,427
本期處分	-	-	(1,441)	(1,441)
匯率影響數	-	-	836	836
民國 103 年 12 月 31 日餘額	\$ -	3,248	31,926	35,174
帳面價值：				
民國 104 年 12 月 31 日	\$ 44,518	22,283	14,478	81,279
民國 103 年 12 月 31 日	\$ 44,518	23,278	19,762	87,558
民國 103 年 1 月 1 日	\$ 44,518	24,273	20,866	89,657

朋億股份有限公司及其子公司合併財務報告附註(續)

(七)負債準備

合併公司保固準備變動如下：

	<u>104 年度</u>	<u>103 年度</u>
1 月 1 日餘額	\$ 40,805	56,201
當期新增	67,264	30,444
當期沖銷	(61,131)	(46,420)
匯率影響數	(79)	580
12 月 31 日餘額	<u>\$ 46,859</u>	<u>40,805</u>

合併公司之保固負債準備係考量工程合約之歷史保固資料估計，預期多數將於工程完工後依合約約定之保固期間內發生且不會長於一個營業週期。

(八)員工福利

1.確定福利計畫

本公司確定福利義務現值與計畫資產公允價值之調節如下：

	<u>104.12.31</u>	<u>103.12.31</u>	<u>103.1.1</u>
確定福利義務現值	\$ 23,740	23,509	21,766
計畫資產之公允價值	(9,322)	(8,647)	(7,814)
淨確定福利負債	<u>\$ 14,418</u>	<u>14,862</u>	<u>13,952</u>

本公司之確定福利計畫提撥至台灣銀行之勞工退休準備金專戶。適用勞動基準法之每位員工之退休支付，係依據服務年資所獲得之基數及其退休前六個月之平均薪資計算。

(1)計畫資產組成

本公司依勞動基準法提撥之退休基金係由勞動部勞動基金運用局(以下簡稱勞動基金局)統籌管理，依「勞工退休基金收支保管及運用辦法」規定，基金之運用，其每年決算分配之最低收益，不得低於依當地銀行二年定期存款利率計算之收益。

本公司一〇四年十二月三十一日之台灣銀行勞工退休準備金專戶餘額計9,322千元。勞工退休基金資產運用之資料包括基金收益率以及基金資產配置，請詳勞動基金局網站公布之資訊。

(2)確定福利義務現值之變動

	<u>104 年度</u>	<u>103 年度</u>
1 月 1 日確定福利義務	\$ 23,509	21,766
利息成本	470	435
精算損(益)	(239)	1,308
12 月 31 日確定福利義務	<u>\$ 23,740</u>	<u>23,509</u>

朋億股份有限公司及其子公司合併財務報告附註(續)

(3)計畫資產公允價值之變動

	<u>104 年度</u>	<u>103 年度</u>
1 月 1 日計畫資產之公允價值	\$ 8,647	7,814
已提撥至計畫之金額	532	565
計畫資產預計報酬	176	163
精算(損)益	(33)	105
12 月 31 日計畫資產之公允價值	<u>\$ 9,322</u>	<u>8,647</u>

(4)認列為損益之費用

	<u>104 年度</u>	<u>103 年度</u>
淨確定福利負債之淨利息	\$ 470	435
計畫資產實際報酬	(143)	(268)
計畫資產損(益)	(36)	106
	<u>\$ 291</u>	<u>273</u>

(5)認列為其他綜合損益之淨確定福利負債之再衡量數

	<u>104 年度</u>	<u>103 年度</u>
確定福利義務精算損(益)	\$ (239)	1,308
計畫資產精算損(益)	33	(105)
	<u>\$ (206)</u>	<u>1,203</u>

(6)精算假設

A.用於精算確定福利義務現值：

	<u>104.12.31</u>	<u>103.12.31</u>	<u>103.1.1</u>
折現率	1.875%	2.00%	2.00%
未來薪資增加	3.00%	3.00%	3.00%

B.用於精算確定福利計畫成本：

	<u>104 年度</u>	<u>103 年度</u>
折現率	2.00%	2.00%
未來薪資增加	3.00%	3.00%

本公司預計於民國一〇四年度報導日後之一年內支付予確定福利計畫之提撥金額為1,200千元。

確定福利計畫之加權平均存續期間為19.22年。

朋億股份有限公司及其子公司合併財務報告附註(續)

(7)敏感度分析

計算確定福利義務現值時，本公司必須運用判斷及估計以決定資產負債表日相關精算假設，包含折現率及未來薪資變動等。任何精算假設之變動，均可能重大影響本公司確定福利義務之金額。

民國一〇四年十二月三十一日當採用之主要精算假設變動對確定福利義務現值之影響如下：

	對確定福利義務之影響	
	增加 0.25%	減少 0.25%
折現率	\$ (1,043)	1,100
未來薪資增加	\$ 1,072	(1,021)

上述之敏感度分析係基於其他假設不變的情況下分析單一假設變動之影響。實務上許多假設的變動則可能是連動的。敏感度分析係與計算資產負債表之淨退休金負債所採用的方法一致。

本期編製敏感度分析所使用之方法與假設與前期相同。

2.確定提撥計畫

合併公司確定提撥計畫係依勞工退休金條例之規定，依勞工每月工資6%之提繳率，提撥至勞工保險局之勞工退休金個人專戶。在此計畫下本公司提撥固定金額至勞工保險局後，即無支付額外金額之法定或推定義務。

本公司民國一〇四年度及一〇三年度確定提撥退休金辦法下之退休金費用分別為6,929千元及6,180千元。

(九)所得稅

1.所得稅費用

合併公司所得稅費用明細如下：

	104 年度	103 年度
當期所得稅費用		
當期產生	\$ 46,042	27,770
未分配盈餘加徵 10% 所得稅	26	8,933
調整前期之當期所得稅	(1,157)	(885)
	<u>44,911</u>	<u>35,818</u>
遞延所得稅費用		
暫時性差異之發生及迴轉	3,907	(6,978)
所得稅費用	<u>\$ 48,818</u>	<u>28,840</u>

朋億股份有限公司及其子公司合併財務報告附註(續)

合併公司認列於其他綜合損益的所得稅利益明細如下：

	104 年度	103 年度
國外營運機構財務報告換算之兌換差額	\$ 4,399	-

本公司所得稅費用與稅前淨利之關係調節如下：

	104 年度	103 年度
稅前淨利	\$ 199,266	86,584
依本公司所在地適用稅率計算之所得稅	33,875	14,719
外國轄區稅率差異影響數	22,808	4,295
永久性差異及其他	(6,734)	1,778
前期所得稅高估	(1,157)	(885)
未分配盈餘加徵 10% 所得稅	26	8,933
合計	\$ 48,818	28,840

2. 遞延所得稅資產及負債

遞延所得稅資產：

	103.1.1	借(貸)記 損益表	借(貸)記 其他綜合 損益表	103.12.31	借(貸)記 損益表	借(貸)記 其他綜合 損益表	104.12.31
保固準備	\$ 1,218	2,595	-	3,813	895	-	4,708
工程收入及成本財稅差	2,895	1,991	-	4,886	6,514	-	11,400
國外營運機構財務報表換 算之換算差額	-	-	-	-	-	4,399	4,399
未實現損費及其他	966	125	-	1,091	(249)	-	842
	\$ 5,079	4,711	-	9,790	7,160	4,399	21,349

遞延所得稅負債：

	103.1.1	借(貸)記 損益表	借(貸)記 其他綜合 損益表	103.12.31	借(貸)記 損益表	借(貸)記 其他綜合 損益表	104.12.31
採用權益法認列子公司利 益之份額	\$ (14,598)	(4,972)	-	(19,570)	(22,297)	-	(41,867)
未實現兌換利益	(4,629)	4,390	-	(239)	75	-	(164)
	\$ (19,227)	(582)	-	(19,809)	(22,222)	-	(42,031)

3. 所得稅核定情形

合併公司營利事業所得稅結算申報已奉稽徵機關核定至民國一〇二年度。

朋億股份有限公司及其子公司合併財務報告附註(續)

4.兩稅合一相關資訊

本公司兩稅合一相關資訊如下：

	<u>104.12.31</u>	<u>103.12.31</u>	<u>103.1.1</u>
屬民國八十七年度以後之未分配盈餘	\$ 300,269	242,906	196,291
可扣抵稅額帳戶餘額	\$ 47,362	57,303	24,266
	<u>104年度(預計)</u>	<u>103年度(實際)</u>	
對中華民國居住者盈餘分配之稅額扣抵比率	<u>17.66%</u>	<u>24.41%</u>	

前述兩稅合一相關資訊係依據財政部民國一〇二年十月十七日台財稅第10204562810號函規定處理之金額。

(十)股本及其他權益

1.普通股之發行

本公司民國一〇四年九月三十日董事會及一〇三年六月十九日股東常會決議辦理現金增資發行新股分別為3,000千股及1,901千股，每股分別以30元及51元溢價發行，合計分別為90,000千元及96,951千元，其面額與發行價格間之差額分別為60,000千元及77,941千元，帳列資本公積－普通股溢價。上述增資案業已辦妥法定登記程序。另，民國一〇四年度及一〇三年度本公司依規定認列現金增資保留由員工認購股份之酬勞成本分別為570千元及0千元。

本公司於民國一〇四年五月二十七日經股東常會決議辦理盈餘轉增資發行新股5,160千股，上述增資案業已辦妥法定登記程序。

民國一〇四年十二月三十一日與一〇三年十二月三十一日及一月一日本公司實收股本分別為253,600千元、172,000千元及152,990千元，額定股本分別為500,000千元、500,000千元及152,990千元，每股面額10元，皆為普通股。

2.資本公積

	<u>104.12.31</u>	<u>103.12.31</u>	<u>103.1.1</u>
發行股票溢價	\$ 137,941	77,941	-
長期投資	1,052	1,052	1,052
現金增資保留員工認購之酬勞成本	570	-	-
	<u>\$ 139,563</u>	<u>78,993</u>	<u>1,052</u>

依公司法規定，資本公積需優先填補虧損後，始得按股東原有股份之比例以已實現之資本公積發給新股或現金。前項所稱之已實現資本公積，包括超過票面金額發行股票所得之溢額及受領贈與之所得。另，依發行人募集與發行有價證券處理準則規定，得撥充資本之資本公積，每年撥充之合計金額，不得超過實收資本額百分之十。

朋億股份有限公司及其子公司合併財務報告附註(續)

3.保留盈餘

(1)法定盈餘公積

依公司法規定，公司應就稅後純益提撥百分之十為法定盈餘公積，直至與資本總額相等為止。公司無虧損時，得經股東會決議，以法定盈餘公積發給新股或現金，惟以該項公積超過實收資本額百分之二十五之部分為限。

(2)特別盈餘公積

本公司配合母公司首次採用金管會認可之國際財務報導準則時，轉換日因首次適用IFRS1產生之保留盈餘淨增加數為9,241千元，本公司依規定提列特別盈餘公積，並於使用、處分或重分類相關資產時，得就原提列特別盈餘公積之比例予以迴轉分派盈餘。截至民國一〇四年十二月三十一日，該項特別盈餘公積餘額為9,241千元。

本公司於分派可分配盈餘時，就當年度發生之帳列其他股東權益減項淨額與上段所提列特別盈餘公積餘額之差額，自當期損益與前期未分配盈餘補提列特別盈餘公積；屬前期累積之其他股東權益減項金額，則自前期未分配盈餘補提列特別盈餘公積不得分派。嗣後其他股東權益減項數額有迴轉時，得就迴轉部份分派盈餘。

(3)盈餘分配

依本公司章程規定，公司決算如有盈餘，除依法提繳稅款外，應先彌補以往年度虧損，次提百分之十為法定盈餘公積(但法定盈餘公積已累積達資本總額時不在此限)，餘尚有盈餘時，至少保留千分之三為員工紅利，餘方得依股東會決議分派。

依民國一〇四年五月修正之公司法規定，員工紅利及董事酬勞已不屬於盈餘分配項目，本公司將於主管機關規定期限前配合修改公司章程。

本公司以民國一〇三年度之稅後淨利依本公司章程所定盈餘分派政策，考量目前之營運狀況後所估計員工紅利金額為2,598千元，董監事酬勞金額為1,404千元，員工紅利及董監事酬勞實際配發情形與本公司董事會決議內容及帳列費用金額並無差異。

本公司於民國一〇四年五月二十七日及一〇三年六月十九日分別經股東會決議民國一〇三年度及一〇二年度盈餘分配案，有關分派之每股股利、員工紅利及董監酬勞如下：

朋億股份有限公司及其子公司合併財務報告附註(續)

	103 年度		102 年度	
	每股股利 (元)	金額	每股股利 (元)	金額
普通股每股股利：				
現金	\$ 2.00	34,400	-	-
股票	3.00	<u>51,600</u>	-	<u>-</u>
		<u>\$ 86,000</u>		<u>-</u>
員工紅利—現金	\$	2,598		1,744
董監酬勞		<u>1,404</u>		<u>-</u>
		<u>\$ 4,002</u>		<u>1,744</u>

上述盈餘實際分配情形與本公司董事會決議內容及帳列費用金額並無差異。

本公司民國一〇四年度盈餘分派案尚待董事會擬議及股東會決議。

(十一)每股盈餘

	104 年度	103 年度
基本每股盈餘：		
歸屬於本公司普通股權益持有人之淨利	<u>\$ 150,448</u>	<u>57,744</u>
普通股加權平均流通在外股數(千股)	<u>22,713</u>	<u>16,153</u>
基本每股盈餘(元)	<u>\$ 6.62</u>	<u>3.57</u>
稀釋每股盈餘：		
歸屬於本公司普通股權益持有人之淨利	<u>\$ 150,448</u>	<u>57,744</u>
普通股加權平均流通在外股數(千股)	22,713	16,153
具稀釋作用之潛在普通股之影響：		
員工分紅及酬勞	<u>332</u>	<u>103</u>
稀釋後普通股加權平均流通在外股數(千股)	<u>23,045</u>	<u>16,256</u>
稀釋每股盈餘(元)	<u>\$ 6.53</u>	<u>3.55</u>

朋億股份有限公司及其子公司合併財務報告附註(續)

(十二)營業外收入及支出

1.其他利益及損失

	104 年度	103 年度
利息收入	\$ 5,302	2,818
外幣兌換利益	20,659	262
處分投資利益	89	260
處分不動產、廠房及設備損失	(1,627)	(294)
其他	7,646	5,008
	<u>\$ 32,069</u>	<u>8,054</u>

2.財務成本

	104 年度	103 年度
借款利息費用	<u>\$ (589)</u>	<u>(444)</u>

(十三)員工及董監事酬勞

依本公司董事會通過尚未經股東會決議之公司章程規定，年度如有獲利，應提撥不低於5%為員工酬勞及不高於3%為董監事酬勞。但公司尚有累積虧損時，應預先保留彌補數額。前項員工酬勞發給股票或現金之對象，包括符合一定條件之從屬公司員工。

本公司民國一〇四年度員工酬勞及董監事酬勞估列金額分別為9,630千元及5,778千元，係以本公司民國一〇四年度之稅前淨利扣除員工酬勞及董監事酬勞前之金額乘上本公司章程擬訂定之員工酬勞及董監事酬勞分派成數為估計基礎，並列報為民國一〇四年度之營業成本或營業費用，其中員工酬勞以股票發放者，係以民國一〇四年度財務報告淨值為計算基礎。若實際分派金額與估列數有差異時，則依會計估計變動處理，並將該差異認列為次年度損益。

(十四)金融工具

1.信用風險

(1)信用風險之曝險

金融資產之帳面金額代表最大信用暴險金額。

(2)信用風險集中情況

合併公司民國一〇四年與一〇三年十二月三十一日及一月一日之應收票據及帳款餘額(含關係人)中有57%、47%及43%係分別來自五家客戶，使合併公司有信用風險顯著集中之情形。

朋億股份有限公司及其子公司合併財務報告附註(續)

2. 匯率風險

(1) 匯率風險之暴險

合併公司暴露於重大外幣匯率風險之金融資產及負債如下：

	104.12.31			103.12.31			103.1.1		
	外幣	匯率	台幣	外幣	匯率	台幣	外幣	匯率	台幣
<u>金融資產</u>									
<u>貨幣性項目</u>									
美金	\$ 13,942	33.066	461,016	3,182	31.718	100,921	2,542	29.95	76,143
<u>金融負債</u>									
<u>貨幣性項目</u>									
美金	3,218	33.066	106,405	7,291	31.718	231,269	1,235	29.95	36,985

(2) 敏感性分析

本公司之匯率風險主要來自於以外幣計價之現金、應收帳款及應付帳款等，於換算時產生外幣兌換損益。於民國一〇四年及一〇三年十二月三十一日當新台幣相對於美金貶值或升值1元，而其他所有因素維持不變之情況下，民國一〇四年度及一〇三年度之綜合損益將分別增加或減少8,901千元及3,410千元。兩期分析係採用相同基礎。

(3) 貨幣性項目之兌換損益

	104 年度		103 年度	
	兌換(損)益	平均匯率	兌換(損)益	平均匯率
新台幣	\$ 898	-	1,034	-
人民幣	19,761	-	(772)	-

3. 公允價值資訊

金融工具之種類及公允價值

合併公司民國一〇四年度及一〇三年度未從事衍生性金融商品交易。合併公司金融資產及金融負債之帳面金額及公允價值係包括公允價值等級資訊，但非按公允價值衡量金融工具之帳面金額為公允價值之合理近似值者，及於活絡市場無報價且公允價值無法可靠衡量之權益工具投資，依規定無須揭露公允價值資訊。合併公司所有金融工具帳面金額為公允價值之合理近似值，故依規定無須揭露公允價值資訊。

(十五) 財務風險管理

1. 概要

合併公司因金融工具之使用而暴露於下列風險：

- (1) 信用風險
- (2) 流動性風險
- (3) 市場風險

朋億股份有限公司及其子公司合併財務報告附註(續)

本附註表達合併公司上述各項風險之暴險資訊、合併公司衡量及管理風險之目標、政策及程序。進一步量化之揭露資訊請詳合併財務報告各該附註。

2. 風險管理架構

合併公司之財務管理部門為各業務提供服務，統籌協調進入國內與國際金融市場操作，藉由依照風險程度與廣度分析暴險之內部風險報告監督及管理合併公司營運有關之財務風險。合併公司並未以投機為目的進行金融工具之交易。

3. 信用風險

信用風險係合併公司因客戶或金融工具之交易對手無法履行合約義務而產生財務損失之風險，主要來自於合併公司應收客戶之帳款及財務保證。

(1) 應收帳款

合併公司於交易前針對交易對象進行授信評估，評估方式除了解公司規模、產業前景、業界觀感外，並由工程業務單位進行實地訪談，再經財務單位向金融單位查詢是否有異常退票情形，訂立個別客戶之交易額度，並定期檢視修訂客戶授信額度，降低本公司之交易風險。本公司每月追蹤每筆應收未收帳款，對於逾期帳款，由行政單位與工程單位瞭解逾期原因及預計收款日期，進行客戶財務狀況了解、與客戶協商或提供擔保質押、分期付款等措施。

(2) 投資

銀行存款、固定收益投資及開放型基金等金融資產投資之信用風險，係由合併公司財務部門衡量並監控。由於合併公司之交易對象及履約他方均係信用良好之銀行、公司組織及金融機構，無重大之履約疑慮，故無重大之信用風險。

(3) 保證

本公司政策規定得提供財務保證予完全擁有之子公司及承攬工程之同業。

4. 流動性風險

合併公司係透過管理及維持足夠部位之現金及約當現金以支應合併公司營運並減輕現金流量波動之影響。

5. 市場風險

市場風險係指因市場價格變動，如匯率變動，而影響合併公司之收益或所持有金融工具價值之風險。市場風險管理之目標係管控市場風險之暴險程度在可承受範圍內，並將投資報酬最佳化。

匯率風險

合併公司暴露於非以功能性貨幣計價之銷售及採購交易所產生之匯率風險，該等交易主要之計價貨幣為美元。

朋億股份有限公司及其子公司合併財務報告附註(續)

(十六)資本管理

合併公司之資本管理目標係保障繼續經營之能力，以持續提供股東報酬及其他利害關係人利益，並維持最佳資本結構以降低資金成本。

為維持或調整資本結構，合併公司可能調整支付予股東之股利、減資退還股東股款、發行新股或出售資產以清償負債。

合併公司與同業相同，係以負債資本比率為基礎控管資本。該比率係以淨負債除以資本總額計算。淨負債係資產負債表所列示之負債總額減去現金及約當現金。資本總額係權益之全部組成部分（亦即股本、資本公積、保留盈餘及其他權益）加上淨負債。

報導日之負債資產比率等相關資訊如下：

	104.12.31	103.12.31	103.1.1
負債總額	\$ 2,328,138	1,772,421	927,425
減：現金	(316,083)	(164,669)	(193,429)
淨負債	\$ 2,012,055	1,607,752	733,996
權益總額	\$ 807,930	598,787	435,218
負債資本比率	249.04%	268.50%	168.65%

截至民國一〇四年十二月三十一日止，合併公司資本管理之方式並未改變。

七、關係人交易

(一) 母公司與最終控制者

聖暉工程科技股份有限公司為合併公司之最終控制者。

(二) 其他關係人交易

1. 營業收入及相關營業資產與負債

(1) 工程收入

關係人類別	104 年度	103 年度
合併公司之主要管理階層	28,207	6,746
母公司	6,010	7,887
	\$ 34,217	14,633

(2) 銷貨收入

關係人類別	104 年度	103 年度
其他關係人	\$ 106	-

朋億股份有限公司及其子公司合併財務報告附註(續)

合併公司因工程承包及銷貨收入產生之應收關係人款如下：

關係人類別	104.12.31	103.12.31	103.1.1
合併公司之主要管理階層	18,475	35	-
母公司	-	2,402	-
	\$ 18,475	2,437	-

合併公司因工程承包、銷貨及勞務提供產生之預收工程款及預收貨款如下：

關係人類別	104.12.31	103.12.31	103.1.1
合併公司之主要管理階層	18,630	8,160	-
母公司	-	10,842	-
	\$ 18,630	19,002	-

合併公司向關係人承包之工程、銷貨及提供勞務之合約價款按市場機制視合約或個別協議條件而定，收款期限與一般客戶並無顯著不同。

2. 工程成本、在建工程、應付票據及帳款

(1) 當期採購金額

關係人類別	104 年度	103 年度
其他關係人	\$ 30	-

合併公司因工程案件向關係人採購設備及料件之價款及付款期限，與一般廠商並無顯著不同。

(2) 在建工程

關係人類別	104.12.31	103.12.31	103.1.1
母公司	\$ 4,995	4,995	4,995

合併公司因上述採購交易產生之應付關係人款如下：

關係人類別	104.12.31	103.12.31	103.1.1
其他關係人	31	-	-
母公司	-	-	2,545
	\$ 31	-	2,545

3. 對關係人提供背書保證

保證性質及對象	提供保證方式	104.12.31	103.12.31	103.1.1
工程履約保證或保固保證：				
母公司	信用擔保	\$ 529,270	566,792	223,715
其他關係人	信用擔保	-	2,310	7,363
		\$ 529,270	569,102	231,078

朋億股份有限公司及其子公司合併財務報告附註(續)

4.合併公司截至民國一〇四年與一〇三年十二月三十一日及一月一日，由關聯企業以其信用擔保合併公司工程履約或保固履約金額分別為804,559千元、1,005,079千元及448,896千元。

(三)主要管理階層人員交易

主要管理階層人員報酬包括：

	104 年度	103 年度
短期員工福利	\$ 23,151	19,700
退職後福利	412	473
	<u>\$ 23,563</u>	<u>20,173</u>

八、質押之資產

質押之資產	質押擔保標的	104.12.31	103.12.31	103.1.1
銀行存款(列入其他金融資產—流動)	開立保證函保證金	\$ 18,606	53,483	14,867

九、重大或有負債及未認列之合約承諾

除附註七所列示者外，合併公司截至民國一〇四年與一〇三年十二月三十一日及一〇三年一月一日止之重大或有負債及未認列合約承諾分別彙列如下：

- (一)合併公司因承包工程所開立之履約保證或保固保證票據分別為43,345千元、17,124千元及48,831千元。
- (二)合併公司因承包工程而委由銀行出具之履約保證函分別為216,023千元、143,119千元及62,464千元。
- (三)合併公司已簽訂之未完工重大承包工程合約，請參閱附註六(四)之說明。
- (四)本公司承攬京和科技股份有限公司(以下稱京和公司)氣體工廠之擴廠工程及新建廠工程，就其中製程設備及製程管線安裝工程部分，本公司原僅負責按京和公司提供之設計圖安裝製程管線及資產採購單上所列之製程設備。嗣後因京和公司變更設計，導致增加工程內容，本公司爰請求給付追加工程款。京和公司辯稱係為統包工程、無追加工程之問題等為由而拒絕給付，並於工程即將完工前片面終止工程契約。本公司因而訴請京和公司給付追加工程款及終止時已完工部分之工程款。本公司已就上述事項延請律師代理訴訟，該案已進入開庭審理階段，目前地方法院委請建築發展協會及電機技師公會就新建廠工程鑑定完成施作鑑價，本公司與京和公司針對初步鑑價結果提供補充意見中；另擴廠工程目前由地方法院委請台灣營建研究院鑑價中。截至本財務報告提出日止，本公司尚無法針對此案進行判決結果之預測評估及是否有損害賠償金額之評估；惟針對工程投入成本已依相關會計準則提列適當備抵評價。

十、重大之災害損失：無。

十一、重大之期後事項：無。

朋億股份有限公司及其子公司合併財務報告附註(續)

十二、其他

員工福利、折舊、折耗及攤銷費用功能別彙總如下：

功 能 別 性 質 別	104 年度			103 年度		
	屬於營業 成本者	屬於營業 費用者	合 計	屬於營業 成本者	屬於營業 費用者	合 計
員工福利費用						
薪資費用	134,049	112,139	246,188	115,160	92,705	207,865
勞健保費用	20,831	13,813	34,644	14,738	10,723	25,461
退休金費用	4,766	2,454	7,220	3,912	2,541	6,453
其他員工福利費用	4,179	3,963	8,142	3,218	3,094	6,312
折舊費用	3,169	4,145	7,314	3,197	4,230	7,427

十三、附註揭露事項

(一)重大交易事項相關資訊

民國一〇四年度合併公司依證券發行人財務報告編製準則之規定，應再揭露之重大交易事項相關資訊如下：

1. 資金貸與他人：無。

2. 為他人背書保證：

編 號	背書保 證者公 司名稱	被背書保證對象		對單一企 業背書保 證限額	本期最高 背書保證 餘額	期末背 書保證 餘額	實際動 支金額	以財產擔 保之背書 保證金額	累計背書保證金 額佔最近期財務 報表淨值之比率	背書保 證最高 限額	屬母公司 對子公司 背書保證	屬子公司 對母公司 背書保證	屬對大陸 地區背書 保證
		公司名稱	關係										
1	本公司	冠禮	子公司	24,237,900	533,205	518,986	282,236	-	64.24%	28,277,550	Y	N	Y
2	本公司	聖暉工程	母公司	24,237,900	573,198	529,270	529,270	-	65.51%	28,277,550	N	Y	N

註1：本公司對單一企業背書保證之限額以不超過本公司淨值三十倍為限。

註2：本公司背書保證總額度訂為財務報告淨值之三十五倍為限。

3. 期末持有有價證券情形(不包含投資子公司、關聯企業及合資控制部分)：無。

4. 累積買進或賣出同一有價證券之金額達新台幣三億元或實收資本額百分之二十以上：無。

5. 取得不動產之金額達新台幣三億元或實收資本額百分之二十以上：無。

6. 處分不動產之金額達新台幣三億元或實收資本額百分之二十以上：無。

7. 與關係人進、銷貨之金額達新台幣一億元或實收資本額百分之二十以上者：

進(銷)貨 之公司	交易對象 名稱	關 係	交易情形				交易條件與一般交易不 同之情形及原因		應收(付)票據、帳款		備註	
			進(銷)貨	金 額	佔總進 (銷)貨 之比率	授信 期間	單 價	授信期間	餘 額	佔總應收 (付)票據、帳 款之比率		
本公司	冠禮	子公司	進貨	95,540	8%	-	-	-	-	-	-%	註

註：相關交易及期末餘額已於合併報告中銷除。

朋億股份有限公司及其子公司合併財務報告附註(續)

8.應收關係人款項達新台幣一億元或實收資本額百分之二十以上：無。

9.從事衍生工具交易：無。

10.母子公司間業務關係及重要交易往來情形：

編號	交易人 名稱	交易往 來對象	與交易 人之 關係	交易往來情形			
				科目	金額	交易條件	佔合併總營業收入 或總資產之比率
0	本公司	冠禮	母公司對子 公司	進貨	95,540	-	8.00%

(二)轉投資事業相關資訊：

民國一〇四年度合併公司之轉投資事業資訊如下(不包含大陸被投資公司)：

投資公司 名稱	被投資公司 名稱	所在 地區	主要營 業項目	原始投資金額		期末持有			期中最高 持股股數 (千股)	被投資公司 本期損益	本期認列之 投資損益	備註
				本期期末	去年年底	股數 (千股)	比率	帳面金額				
本公司	寶韻	新竹縣	電子器材、設 備批發、化工 機械批發等	15,000	15,000	1,500	100.00%	34,780	1,500	19,494	19,494	

(三)大陸投資資訊：

1.大陸被投資公司名稱、主要營業項目等相關資訊：

大陸被投資 公司名稱	主要營業 項目	實收 資本額	投資 方式 (註3)	本期期初自 台灣匯出累 積投資金額	本期匯出或 收回投資金額		本期期末自 台灣匯出累 積投資金額	被投資公司 本期損益	本公司直接 或間接投資 之持股比例	本期認 列投資 損益 (註2)	期末投 資帳面 價值	截至本期 止已匯回 投資收益
					匯出	收回						
冠禮	設計、生產 氣瓶櫃、閥 門箱和液體 輸送櫃等	151,426 (註1)	(一)	9,635	-	-	9,635	131,161	100.00%	131,161	439,577	-

2.赴大陸地區投資限額：

本期期末累計自台灣匯出 赴大陸地區投資金額	經濟部投審會核准 投資金額	依經濟部投審會規定 赴大陸地區投資限額
9,635	9,635	484,759

註1：係包含民國九十六年度及一〇一年度盈餘轉增資計美金4,590千元。

註2：係依經會計師查核之財務報表計算。

註3：(一)直接赴大陸地區從事投資。

3.與大陸被投資公司間之重大交易事項：

本公司民國一〇四年度與大陸被投資公司直接或間接之重大交易事項(於編製
合併報表時業已沖銷)，請詳「重大交易事項相關資訊」之說明。

十四、部門資訊

(一)一般性資訊

合併公司有二個應報導部門：台灣及中國。台灣係提供台灣地區客戶工程、維修
及其他等服務與銷貨；中國大陸係提供大陸地區客戶銷貨。

朋億股份有限公司及其子公司合併財務報告附註(續)

合併公司之應報導部門係策略性事業單位，以提供不同區域產品及勞務。由於每一策略性事業單位所處營運環境不同，需要不同管理策略，故須分別管理。大多數之事業單位係本公司設立，管理團隊亦為合併公司所培養。

(二)應報導部門損益、資產、負債及其衡量基礎與調節之資訊：

合併公司已分攤所得稅費用(利益)或非經常性發生之損益至應報導部門。此外，所有應報導部門之損益均包括折舊與攤銷外之重大非現金項目。報導之金額與營運決策者使用之報告一致，營運部門之會計政策亦與附註四所述之重要會計政策無重大不同。合併公司營運部門損益係以本期淨利衡量，並做為評估績效之基礎。

合併公司營運部門資訊及調節如下：

104 年度	台灣	中國大陸	調 整 及銷除	合 計
收 入：				
來自合併個體外之收入	\$ 1,464,964	1,158,653	-	2,623,617
來自合併個體內之收入	11,059	60,272	(71,331)	-
利息收入	123	5,179	-	5,302
收入總計	\$ 1,476,146	1,224,104	(71,331)	2,628,919
利息費用	(589)	-	-	(589)
折舊與攤銷	(2,280)	(5,034)	-	(7,314)
應報導部門損益	169,941	131,162	(150,655)	150,448
應報導部門資產	1,623,954	1,989,868	(477,754)	3,136,068
應報導部門負債	781,244	1,550,291	(3,397)	2,328,138
103 年度	台灣	中國大陸	調 整 及銷除	合 計
收 入：				
來自合併個體外之收入	\$ 1,075,084	554,768	-	1,629,852
來自合併個體內之收入	5,825	17,851	(23,676)	-
利息收入	353	2,465	-	2,818
收入總計	\$ 1,081,262	575,084	(23,676)	1,632,670
利息費用	(38)	(406)	-	(444)
折舊與攤銷	(3,333)	(4,716)	-	(8,049)
應報導部門損益	58,029	29,251	(29,536)	57,744
應報導部門資產	1,136,040	1,619,101	(383,933)	2,371,208
應報導部門負債	521,967	1,308,653	(58,199)	1,772,421

朋億股份有限公司及其子公司合併財務報告附註(續)

(三)產品別及勞務別資訊：

合併公司來自外部客戶收入資訊如下：

	104年度	103年度
生技醫療整合工程	\$ 3,561	6,681
水氣化供應整合工程	1,374,821	1,019,714
高科技設備材料銷售及服務業務	1,245,235	603,457
	\$ 2,623,617	1,629,852

(四)地區別資訊：

合併公司地區別資訊如下，其中收入係依據客戶所在地理位置歸類，而非流動資產則依據資產所在地理位置歸類。

1.來自外部客戶收入：

地區	104年度	103年度
台灣	\$ 1,080,110	1,029,217
中國大陸	1,482,674	579,271
其他國家	60,833	21,364
	\$ 2,623,617	1,629,852

2.非流動資產：

地區	104.12.31	103.12.31	103.1.1
台灣	\$ 70,889	72,144	73,364
中國大陸	14,710	18,499	18,482
	\$ 85,599	90,643	91,846

(五)主要客戶資訊：

合併公司民國一〇四年度及一〇三年度分別有1家及2家來自與單一外部之客戶交易收入佔銷售金額10%以上。

十五、首次採用國際財務報導準則

合併公司民國一〇二年十二月三十一日之財務報告原係依據先前一般公認會計原則所編製，如附註四(一)所述，本合併財務報告係依據編製準則。

附註四所列示之會計政策已適用於編製民國一〇三年度之比較合併財務報告、民國一〇三年十二月三十一日資產負債表及民國一〇三年一月一日(合併公司之轉換日)初始國際財務報導準則資產負債表。

朋億股份有限公司及其子公司合併財務報告附註(續)

於編製民國一〇三年相關報告時，合併公司係以依先前一般公認會計原則編製之財務報告報導金額為調整之起始點，將由先前一般公認會計原則轉換至金管會認可之國際財務報導準則(IFRSs)對合併公司各該時點或期間之財務狀況、財務績效及現金流量的影響及說明列示於下表及其附註。

(一)權益調節

	103.12.31			103.1.1		
	先前之一般公認會計原則	轉換至IFRSs影響數	IFRSs	先前之一般公認會計原則	轉換至IFRSs影響數	IFRSs
資 產						
流動資產：						
現金及約當現金	\$ 164,669	-	164,669	193,429	-	193,429
備供出售金融資產-流動	30,069	-	30,069	45,099	-	45,099
應收票據淨額	43,759	-	43,759	55,540	-	55,540
應收帳款淨額	309,553	-	309,553	330,539	-	330,539
應收帳款-關係人	2,437	-	2,437	10,374	-	10,374
應收建造合約款	422,661	1,757	424,418	163,904	7,979	171,883
存貨	1,016,665	-	1,016,665	392,954	-	392,954
遞延所得稅資產-流動	6,604	(6,604)	-	-	-	-
其他流動資產	276,356	-	276,356	65,900	-	65,900
	<u>2,272,773</u>	<u>(4,847)</u>	<u>2,267,926</u>	<u>1,257,739</u>	<u>7,979</u>	<u>1,265,718</u>
非流動資產：						
不動產、廠房及設備	87,558	-	87,558	89,657	-	89,657
遞延所得稅資產	-	12,639	12,639	-	5,079	5,079
其他非流動資產	6,949	(3,864)	3,085	6,258	(4,069)	2,189
	<u>94,507</u>	<u>8,775</u>	<u>103,282</u>	<u>95,915</u>	<u>1,010</u>	<u>96,925</u>
資產總計	\$ 2,367,280	3,928	2,371,208	1,353,654	8,989	1,362,643
負債及權益						
流動負債：						
應付票據及帳款	\$ 988,066	-	988,066	457,154	-	457,154
應付票據—關係人	1,357	-	1,357	3,637	-	3,637
應付建造合約款	41,817	-	41,817	52,077	(12,568)	39,509
應付薪資及獎金	32,691	6,043	38,734	28,542	5,830	34,372
應付所得稅	15,400	(663)	14,737	27,668	96	27,764
負債準備	40,805	-	40,805	56,201	-	56,201
預收貨款	591,520	-	591,520	255,712	-	255,712
遞延所得稅負債-流動	-	-	-	2,884	(2,884)	-
其他應付費用及流動負債	20,714	-	20,714	19,897	-	19,897
	<u>1,732,370</u>	<u>5,380</u>	<u>1,737,750</u>	<u>903,772</u>	<u>(9,526)</u>	<u>894,246</u>

朋億股份有限公司及其子公司合併財務報告附註(續)

	103.12.31			103.1.1		
	先前之一般公認會計原則	轉換至IFRSs影響數	IFRSs	先前之一般公認會計原則	轉換至IFRSs影響數	IFRSs
非流動負債：						
遞延所得稅負債	13,719	6,090	19,809	8,748	10,479	19,227
應計退休金負債	5,192	(5,192)	-	4,683	(4,683)	-
淨確定福利負債－非流動	-	14,862	14,862	-	13,952	13,952
	18,911	15,760	34,671	13,431	19,748	33,179
負債總計	1,751,281	21,140	1,772,421	917,203	10,222	927,425
歸屬母公司業主之權益						
股本	172,000	-	172,000	152,990	-	152,990
資本公積	78,993	-	78,993	1,052	-	1,052
保留盈餘	338,230	(9,156)	329,074	265,322	7,211	272,533
其他權益	26,776	(8,056)	18,720	17,087	(8,444)	8,643
權益總計	615,999	(17,212)	598,787	436,451	(1,233)	435,218
負債及權益總計	\$ 2,367,280	3,928	2,371,208	1,353,654	8,989	1,362,643

(二)綜合損益調節

	103 年度		
	先前之一般公認會計原則	轉換至IFRSs影響數	IFRSs
營業收入：			
工程收入	\$ 1,198,559	(172,235)	1,026,324
減：工程收入折讓	(2,227)	2,227	-
銷貨收入	579,963	-	579,963
其他營業收入	23,565	-	23,565
	1,799,860	(170,008)	1,629,852
營業成本：			
工程成本	1,069,308	(151,474)	917,834
銷貨成本	449,295	-	449,295
	1,518,603	(151,474)	1,367,129
營業毛利	281,257	(18,534)	262,723
營業費用：			
推銷費用	58,353	(102)	58,251
管理費用	90,831	(47)	90,784
研究發展費用	34,714	-	34,714
	183,898	(149)	183,749
營業淨利	97,359	(18,385)	78,974

朋億股份有限公司及其子公司合併財務報告附註(續)

	103 年度		
	先前之一般公認會計原則	轉換至 IFRSs 影響數	IFRSs
營業外收入及支出：			
財務成本	(444)	-	(444)
其他收入	17,993	-	17,993
其他利益及損失	(9,939)	-	(9,939)
	<u>7,610</u>	<u>-</u>	<u>7,610</u>
稅前淨利	104,969	(18,385)	86,584
減：所得稅費用	32,060	(3,220)	28,840
本期淨利	<u>72,909</u>	<u>(15,165)</u>	<u>57,744</u>
其他綜合損益(稅後)：			
國外營運機構財務報告換算之兌換差額	10,088	-	10,088
備供出售金融資產未實現評價損失	(11)	-	(11)
確定福利計畫精算利益	(1,203)	-	(1,203)
本期綜合損益總額	<u>\$ 72,909</u>	<u>(15,165)</u>	<u>66,617</u>
每股盈餘			
基本每股盈餘(單位：新台幣元)	<u>\$ 4.51</u>	<u>(0.94)</u>	<u>3.57</u>
稀釋每股盈餘(單位：新台幣元)	<u>\$ 4.49</u>	<u>(0.94)</u>	<u>3.55</u>

(三)依金管會認可之國際財務報導準則編製之現金流量表與依先前一般公認會計原則所編製者，並無其他重大差異。

(四)調節說明

- 1.合併公司對因員工過去提供服務而給與之累積帶薪假負有現時法定或推定支付義務，依此，合併公司將支付累積帶薪假之預期成本認列為應計負債，調整保留盈餘之金額。

茲彙總此項變動之影響如下：

	103 年度	
	103.12.31	103.1.1
綜合損益表		
營業費用增加數		<u>\$ 190</u>
資產負債表		
應付薪資及獎金	\$ 6,043	5,831
國外營運機構財務報告換算之兌換差額	97	119
保留盈餘調整數	<u>\$ (6,140)</u>	<u>(5,950)</u>

朋億股份有限公司及其子公司合併財務報告附註(續)

2. 合併公司保留盈餘調整數依金管會認可之國際財務報導準則之會計政策係將所有精算損益認列於其他綜合損益；依先前一般公認會計原則，合併公司係依員工剩餘服務期間將精算損益認列於損益。轉換日，所有先前未認列之累積精算損益均認列於保留盈餘，並於以前年度之綜合損益表迴轉之。

茲彙總此項變動之影響如下：

	<u>103 年度</u>	
綜合損益表		
營業成本減少數	\$	258
營業費用減少數		<u>339</u>
		<u>\$ 597</u>
其他綜合損益－精算損失		<u>\$ (1,203)</u>
	<u>103.12.31</u>	<u>103.1.1</u>
資產負債表		
應計退休金負債	\$	(5,192)
遞延退休金成本(其他非流動資產項下)		(3,864)
未認列為退休金成本淨損失(其他權益項下)		1,290
淨確定福利負債－非流動		<u>14,862</u>
保留盈餘調整數	<u>\$ (14,824)</u>	<u>(14,218)</u>

3. 合併公司部分工程合約，因未符合完工比例法之適用條件，而以全部完工法處理，惟依金管會認可之國際財務報導準則規定應採完工比例法，按交易完成程度認列收入。茲彙總此項變動之影響如下：

	<u>103 年度</u>	
綜合損益表		
工程收入增(減)數	\$	(170,008)
工程成本(增)減數		<u>151,216</u>
		<u>\$ (18,792)</u>
	<u>103.12.31</u>	<u>103.1.1</u>
資產負債表		
應收建造合約款	\$	1,757
應付建造合約款		<u>(12,568)</u>
保留盈餘調整數	<u>\$ 1,757</u>	<u>20,547</u>

朋億股份有限公司及其子公司合併財務報告附註(續)

4. 合併公司依金管會認可之國際財務報導準則第一號規定，選擇於轉換日將所有國外營運機構之外幣換算差異數認定為零。

茲彙總此項變動之影響如下：

	<u>103.12.31</u>	<u>103.1.1</u>
資產負債表		
國外營運機構財務報告換算之兌換差額	<u>\$ (9,443)</u>	<u>(9,443)</u>
保留盈餘調整數	<u>\$ 9,443</u>	<u>9,443</u>

5. 前述變動之所得稅影響數：

	<u>103.12.31</u>	<u>103.1.1</u>
資產負債表		
遞延所得稅資產-非流動	\$ (155)	(2,616)
遞延所得稅負債-非流動	(100)	(100)
應付所得稅	(663)	96
保留盈餘影響數	<u>\$ 608</u>	<u>(2,612)</u>

	<u>103 年度</u>
綜合損益表	
所得稅費用減少數	<u>\$ 3,220</u>

6. 合併公司於所得稅估列時，考量各項暫時性差異等因素估列之遞延所得稅資產及負債，依金管會認可之國際財務報導準則規定應分類為非流動資產及非流動負債項下，並考量各項遞延所得稅資產及負債之法定租稅抵銷權及預期實現年度，重新分類之。

茲彙總此項變動之影響如下：

	<u>103.12.31</u>	<u>103.1.1</u>
資產負債表		
遞延所得稅資產—流動	<u>\$ (6,604)</u>	<u>-</u>
遞延所得稅資產-非流動	<u>\$ 12,794</u>	<u>7,695</u>
遞延所得稅負債-流動	<u>\$ -</u>	<u>(2,884)</u>
遞延所得稅負債-非流動	<u>\$ 6,189</u>	<u>10,579</u>

朋億股份有限公司及其子公司

合併財務季報告

民國一〇五年及一〇四年六月三十日
(內附會計師核閱報告)

公司地址：新竹縣竹北市嘉豐南路2段76號10樓之1
電話：(03) 6676868

目 錄

項 目	頁 次
一、封 面	1
二、目 錄	2
三、會計師核閱報告書	3
四、合併資產負債表	4
五、合併綜合損益表	5
六、合併權益變動表	6
七、合併現金流量表	7
八、合併財務季報告附註	
(一)公司沿革	8
(二)通過財務報告之日期及程序	8
(三)新發布及修訂準則及解釋之適用	8~10
(四)重大會計政策之彙總說明	10~11
(五)重大會計判斷、估計及假設不確定性之主要來源	11~12
(六)重要會計項目之說明	12~19
(七)關係人交易	20~21
(八)質押之資產	21
(九)重大或有負債及未認列之合約承諾	21~22
(十)重大之災害損失	22
(十一)重大之期後事項	22
(十二)其 他	22
(十三)附註揭露事項	
1.重大交易事項相關資訊	22~23
2.轉投資事業相關資訊	24
3.大陸投資資訊	24
(十四)部門資訊	24~25



安侯建業聯合會計師事務所

KPMG

新竹市科學工業園區30078展業一路11號
No. 11, Prosperity Road I, Hsinchu Science Park,
Hsinchu, 30078, Taiwan, R.O.C.

Telephone 電話 + 886 (3) 579 9955

Fax 傳真 + 886 (3) 563 2277

Internet 網址 kpmg.com/tw

會計師核閱報告

朋億股份有限公司董事會 公鑒：

朋億股份有限公司及其子公司民國一〇五年及一〇四年六月三十日之合併資產負債表，暨民國一〇五年及一〇四年一月一日至六月三十日之合併綜合損益表、合併權益變動表及合併現金流量表，業經本會計師核閱竣事。上開合併財務季報告之編製係管理階層之責任，本會計師之責任則為根據核閱結果出具報告。

除第三段所述外，本會計師係依照審計準則公報第三十六號「財務報表之核閱」規劃並執行核閱工作。由於本會計師僅實施分析、比較與查詢，並未依照一般公認審計準則查核，故無法對上開合併財務季報告整體表示查核意見。

朋億股份有限公司列入上開合併財務季報告之部份子公司，係依該等被投資公司同期間未經會計師核閱之財務季報告為依據，民國一〇五年及一〇四年六月三十日其資產總額分別為113,050千元及29,826千元，分別佔合併資產總額之3%及1%，負債總額分別為17,457千元及4,494千元，分別佔合併負債總額之1%及0.2%；民國一〇五年及一〇四年一月一日至六月三十日其綜合損益分別為34,812千元及10,907千元，分別佔合併綜合損益之39%及21%。

依本會計師核閱結果，除第三段所述該等被投資公司財務季報告倘經會計師核閱，對第一段所述之合併財務季報告可能有所調整之影響外，並未發現第一段所述合併財務季報告在所有重大方面有違反證券發行人財務報告編製準則及金融監督管理委員會認可之國際會計準則第三十四號「期中財務報導」而須作修正之情事。

安侯建業聯合會計師事務所

會計師：

黃海亭

沈字信



證券主管機關：金管證審字第1000011652號
核准簽證文號：金管證六字第0940100754號
民國一〇五年八月二日

~3~

民國一〇五年及一〇四年六月三十日僅經核閱，未依一般公認審計準則查核

朋億股份有限公司及其子公司

合併資產負債表

民國一〇五年六月三十日、一〇四年十二月三十一日及六月三十日

單位：新台幣千元

資 產	105.6.30		104.12.31		104.6.30			負債及權益	105.6.30		104.12.31		104.6.30		
	金 額	%	金 額	%	金 額	%			金 額	%	金 額	%	金 額	%	
流動資產：								流動負債：							
1100 現金及約當現金(附註六(一))	\$ 1,064,521	29	316,083	10	170,587	6	2100 短期借款	\$ -	-	-	-	110,000	4		
1150 應收票據淨額(附註六(二))	21,294	1	33,978	1	43,842	2	2150 應付票據	\$ 171,739	6	213,355	7	144,898	5		
1170 應收帳款淨額(附註六(二))	602,601	17	847,825	27	692,256	26	2170 應付帳款	559,879	15	726,249	23	481,394	18		
1180 應收關係人帳款(附註七)	16,013	-	18,475	1	1,513	-	2180 應付關係人款(附註七)	640	-	619	-	489	-		
1190 應收建造合約款(附註六(三)及七)	297,117	8	564,404	18	277,967	10	2190 應付建造合約款(附註六(三)及七)	362,173	10	187,098	6	58,610	2		
1210 其他應收款-關係人(附註七)	48,778	1	-	-	-	-	2201 應付薪資及獎金	52,761	1	45,141	1	31,745	1		
1310 存貨(附註六(四))	1,287,968	35	1,068,227	34	1,238,032	46	2216 應付股利	88,760	2	-	-	34,400	1		
1421 預付貨款	72,602	2	60,262	2	13,755	1	2250 負債準備(附註六(六))	48,161	1	46,859	2	77,507	3		
1476 其他金融資產-流動(附註八)	113,104	3	78,333	2	106,174	4	2311 預收貨款(附註七)	1,460,383	40	1,012,795	32	1,018,531	38		
1479 其他流動資產	20,531	1	27,529	1	3,092	-	2399 其他應付費用及流動負債	58,088	1	39,573	1	67,446	3		
	<u>3,544,529</u>	<u>97</u>	<u>3,015,116</u>	<u>96</u>	<u>2,547,218</u>	<u>95</u>		<u>2,802,584</u>	<u>76</u>	<u>2,271,689</u>	<u>72</u>	<u>2,025,020</u>	<u>75</u>		
非流動資產：								非流動負債：							
1600 不動產、廠房及設備(附註六(五))	78,559	2	81,279	3	84,028	3	2570 遞延所得稅負債	42,327	2	42,031	2	29,369	1		
1840 遞延所得稅資產	41,557	1	35,353	1	50,864	2	2640 淨確定福利負債-非流動	14,288	-	14,418	-	14,740	1		
1990 其他非流動資產(附註六(二))	4,110	-	4,320	-	3,767	-		<u>56,615</u>	<u>2</u>	<u>56,449</u>	<u>2</u>	<u>44,109</u>	<u>2</u>		
	<u>124,226</u>	<u>3</u>	<u>120,952</u>	<u>4</u>	<u>138,659</u>	<u>5</u>		<u>2,859,199</u>	<u>78</u>	<u>2,328,138</u>	<u>74</u>	<u>2,069,129</u>	<u>77</u>		
負債總計								權益(附註六(九))：							
							3100 股本	253,600	7	253,600	8	172,000	7		
							3150 待分配股票股利	12,680	-	-	-	51,600	2		
							3200 資本公積	139,563	4	139,563	4	78,993	3		
							3300 保留盈餘	406,829	11	393,728	13	305,861	11		
							3400 其他權益	(3,116)	-	21,039	1	8,294	-		
							權益總計	<u>809,556</u>	<u>22</u>	<u>807,930</u>	<u>26</u>	<u>616,748</u>	<u>23</u>		
資產總計	\$ 3,668,755	100	3,136,068	100	2,685,877	100	負債及權益總計	\$ 3,668,755	100	3,136,068	100	2,685,877	100		

(請詳閱後附合併財務季報告附註)

董事長：

經理人：

會計主管：

僅經核閱，未依一般公認審計準則查核

朋億股份有限公司及其子公司

合併綜合損益表

民國一〇五年及一〇四年一月一日至六月三十日

單位：新台幣千元

	105年1月至6月		104年1月至6月	
	金額	%	金額	%
營業收入(附註六(三)及七)：				
4521	\$ 671,233	60	497,833	56
4110	400,750	36	380,226	42
4800	48,571	4	21,373	2
	<u>1,120,554</u>	<u>100</u>	<u>899,432</u>	<u>100</u>
營業成本(附註六(三)、(四)、(七)及七)：				
5520	593,315	53	437,036	48
5110	266,040	24	276,767	31
	<u>859,355</u>	<u>77</u>	<u>713,803</u>	<u>79</u>
營業毛利				
	<u>261,199</u>	<u>23</u>	<u>185,629</u>	<u>21</u>
營業費用(附註六(七))：				
6100	22,519	2	19,865	2
6200	65,255	6	66,327	8
6300	12,376	1	27,520	3
	<u>100,150</u>	<u>9</u>	<u>113,712</u>	<u>13</u>
營業淨利				
	<u>161,049</u>	<u>14</u>	<u>71,917</u>	<u>8</u>
營業外收入及支出：				
7020	(6,893)	-	7,124	1
7050	(9)	-	(318)	-
	<u>(6,902)</u>	<u>-</u>	<u>6,806</u>	<u>1</u>
7900	154,147	14	78,723	9
7950	39,606	4	15,936	2
本期淨利				
	<u>114,541</u>	<u>10</u>	<u>62,787</u>	<u>7</u>
其他綜合損益：				
後續可能重分類至損益之項目				
8361	(20,394)	(2)	(6,785)	(1)
8362	-	-	(48)	-
8399	(3,761)	-	(3,593)	-
	<u>(24,155)</u>	<u>(2)</u>	<u>(10,426)</u>	<u>(1)</u>
8300	本期其他綜合損益			
8500	<u>\$ 90,386</u>	<u>8</u>	<u>\$ 52,361</u>	<u>6</u>
每股盈餘(附註六(十))				
9750	\$	4.52	\$	2.81
9850	\$	4.44	\$	2.78

(請詳閱後附合併財務季報告附註)

董事長：



經理人：



會計主管：



僅經核閱，未依一般公認審計準則查核

朋億股份有限公司及其子公司

合併權益變動表

民國一〇五年及一〇四年一月一日至六月三十日

單位：新台幣千元

	普通股 股本	待分配 股票股利	資本公積	保留盈餘			合計	其他權益項目			權益總額
				法定盈 餘公積	特別盈 餘公積	未分配 盈餘		國外營運機 構財務報表 換算之兌換 差額	備供出售金 融商品未實 現(損)益	合計	
民國一〇四年一月一日餘額	\$ 172,000	-	78,993	76,927	9,241	242,906	329,074	18,672	48	18,720	598,787
本期淨利	-	-	-	-	-	62,787	62,787	-	-	-	62,787
本期其他綜合損益	-	-	-	-	-	-	-	(10,378)	(48)	(10,426)	(10,426)
本期綜合損益總額	-	-	-	-	-	62,787	62,787	(10,378)	(48)	(10,426)	52,361
盈餘指撥及分配：											
提列法定盈餘公積	-	-	-	7,291	-	(7,291)	-	-	-	-	-
普通股現金股利	-	-	-	-	-	(34,400)	(34,400)	-	-	-	(34,400)
普通股股票股利	-	51,600	-	-	-	(51,600)	(51,600)	-	-	-	-
民國一〇四年六月三十日餘額	\$ 172,000	51,600	78,993	84,218	9,241	212,402	305,861	8,294	-	8,294	616,748
民國一〇五年一月一日餘額	\$ 253,600	-	139,563	84,218	9,241	300,269	393,728	21,039	-	21,039	807,930
本期淨利	-	-	-	-	-	114,541	114,541	-	-	-	114,541
本期其他綜合損益	-	-	-	-	-	-	-	(24,155)	-	(24,155)	(24,155)
本期綜合損益總額	-	-	-	-	-	114,541	114,541	(24,155)	-	(24,155)	90,386
盈餘指撥及分配：											
提列法定盈餘公積	-	-	-	15,045	-	(15,045)	-	-	-	-	-
普通股現金股利	-	-	-	-	-	(88,760)	(88,760)	-	-	-	(88,760)
普通股股票股利	-	12,680	-	-	-	(12,680)	(12,680)	-	-	-	-
民國一〇五年六月三十日餘額	\$ 253,600	12,680	139,563	99,263	9,241	298,325	406,829	(3,116)	-	(3,116)	809,556

(請詳閱後附合併財務季報告附註)

董事長：



經理人：



會計主管：



僅經核閱，未依一般公認審計準則查核

朋億股份有限公司及其子公司

合併現金流量表

民國一〇五年及一〇四年一月一日至六月三十日

單位：新台幣千元

	105年1月至6月	104年1月至6月
營業活動之現金流量：		
本期稅前淨利	\$ 154,147	78,723
調整項目：		
不影響現金流量之收益費損項目		
折舊費用	2,671	3,904
提列呆帳損失	4,188	4,795
提列存貨跌價及呆滯損失	5,001	12
利息費用	9	318
利息收入	(1,060)	(3,908)
其他	(128)	(86)
不影響現金流量之收益費損項目合計	10,681	5,035
與營業活動相關之資產／負債變動數：		
與營業活動相關之資產淨變動：		
應收票據及帳款	255,021	(386,992)
應收關係人帳款	2,462	924
應收建造合約款	267,287	146,451
存貨	(224,992)	(221,380)
其他流動資產	(39,928)	153,336
	259,850	(307,661)
與營業活動相關之負債淨變動：		
應付票據及帳款	(207,986)	(361,774)
應付關係人款	21	(868)
應付建造合約款	175,075	16,793
應付費用及其他流動負債	458,920	464,077
	426,030	118,228
調整項目合計	696,561	(184,398)
營運產生之現金流入(出)	850,708	(105,675)
收取之利息	875	3,908
支付之利息	(9)	(248)
支付之所得稅	(44,158)	(23,666)
營業活動之淨現金流入(出)	807,416	(125,681)
投資活動之現金流量：		
處分備供出售金融資產	-	30,110
取得不動產、廠房及設備	(534)	(811)
其他非流動資產增加	210	(682)
其他應收款-關係人	(48,778)	-
投資活動之淨現金流入(出)	(49,102)	28,617
籌資活動之現金流量：		
短期借款增加	-	110,000
籌資活動之淨現金流入	-	110,000
匯率變動之影響	(9,876)	(7,018)
本期現金增加數	748,438	5,918
期初現金餘額	316,083	164,669
期末現金餘額	\$ 1,064,521	170,587

(請詳閱後附合併財務季報告附註)

董事長：



經理人：



會計主管：



民國一〇五年及一〇四年六月三十日僅經核閱，未依一般公認審計準則查核

朋億股份有限公司及其子公司

合併財務季報告附註

民國一〇五年及一〇四年六月三十日

(除另有註明者外，所有金額均以新台幣千元為單位)

一、公司沿革

朋億股份有限公司(以下稱本公司)於民國八十六年六月十三日奉經濟部核准設立，註冊地址為新竹縣竹北市嘉豐南路二段76號10樓之1。

本公司民國一〇五年六月三十日之合併財務季報告之組成包括本公司及本公司之子公司(以下併稱「合併公司」)。主要經營之業務為各種電子、電腦零配件、儀器設備、化學材料、氣體零配件等進出口買賣及管線裝配、維修工程、半導體業自動化供應系統業務之承攬設計、生產氣瓶櫃、閥門箱及液體輸送櫃等業務。

二、通過財務報告之日期及程序

本合併財務季報告已於民國一〇五年八月二日向董事會提報通過。

三、新發布及修訂準則及解釋之適用

(一)尚未採用金融監督管理委員會認可國際財務報導準則之影響

依據金融監督管理委員會(以下簡稱金管會)民國一〇五年七月十八日金管證審字第1050026834號令，公開發行以上公司應自民國一〇六年起全面採用經金管會認可並發布生效之國際會計準則理事會(以下稱理事會)於民國一〇五年一月一日前發布，並於民國一〇六年一月一日生效之國際財務報導準則(不包含國際財務報導準則第九號「金融工具」及國際財務報導準則第十五號「客戶合約之收入」等尚未生效或尚未確定生效日期之公報)編製財務報告。相關新發布、修正及修訂之準則及解釋彙列如下：

新發布／修正／修訂準則及解釋	理事會 發布之生效日
國際財務報導準則第10號、國際財務報導準則第12號及國際會計準則第28號之修正「投資個體：適用合併報表例外規定」	105年1月1日
國際財務報導準則第11號之修正「取得聯合營運權益之會計處理」	105年1月1日
國際財務報導準則第14號「管制遞延帳戶」	105年1月1日
國際會計準則第1號之修正「揭露倡議」	105年1月1日
國際會計準則第16號及國際會計準則第38號之修正「可接受之折舊及攤銷方法之闡釋」	105年1月1日
國際會計準則第16號及國際會計準則第41號之修正「農業：生產性植物」	105年1月1日

朋億股份有限公司及其子公司合併財務季報告附註(續)

新發布／修正／修訂準則及解釋	理事會 發布之生效日
國際會計準則第 19 號之修正「確定福利計畫：員工提撥」	103 年 7 月 1 日
國際會計準則第 27 號之修正「單獨財務報表之權益法」	105 年 1 月 1 日
國際會計準則第 36 號之修正「非金融資產可回收金額之揭露」	103 年 1 月 1 日
國際會計準則第 39 號之修正「衍生工具之約務更替與避險會計之持續適用」	103 年 1 月 1 日
2010-2012 及 2011-2013 週期之年度改善	103 年 7 月 1 日
2012-2014 年國際財務報導年度改善	105 年 1 月 1 日
國際財務報導解釋第 21 號「公課」	103 年 1 月 1 日

適用上述新認可之國際財務報導準則將不致對合併財務報告造成重大變動。

(二)金管會尚未認可之新發布及修訂準則及解釋

下表彙列理事會已發布及修訂但尚未經金管會認可及公布生效日之準則及解釋：

新發布／修正／修訂準則及解釋	理事會發布 之生效日
國際財務報導準則第 9 號「金融工具」	107 年 1 月 1 日
國際財務報導準則第 10 號及國際會計準則第 28 號之修正「投資者與其關聯企業或合資間之資產出售或投入」	尚待理事會決定
國際財務報導準則第 15 號「客戶合約之收入」	107 年 1 月 1 日
國際財務報導準則第 16 號「租賃」	108 年 1 月 1 日
國際財務報導準則第 2 號之修正「股份基礎給付交易之分類及衡量」	107 年 1 月 1 日
國際財務報導準則第 15 號之修正「國際財務報導準則第 15 號之闡釋」	107 年 1 月 1 日
國際會計準則第 7 號之修正「揭露倡議」	106 年 1 月 1 日
國際會計準則第 12 號之修正「因未實現損失所產生遞延所得稅資產之認列」	106 年 1 月 1 日

朋億股份有限公司及其子公司合併財務季報告附註(續)

對合併公司可能攸關者如下：

發布日	新發布或修訂準則	主要修訂內容
103.5.28 105.4.12	國際財務報導準則第15號 「客戶合約之收入」	<p>新準則以單一分析模型按五個步驟決定企業認列收入之方法、時點及金額，將取代現行國際會計準則第18號「收入」及國際會計準則第11號「建造合約」以及其他收入相關的解釋。</p> <p>105.4.12發布修正規定闡明下列項目：辨認履約義務、主理人及代理人之考量、智慧財產之授權及過渡處理。</p>
105.1.13	國際財務報導準則第16號 「租賃」	<p>新準則將租賃之會計處理修正如下：</p> <ul style="list-style-type: none"> • 承租人所簽訂符合租賃定義之所有合約均應於資產負債表認列使用權資產及租賃負債。租賃期間內租賃費用則係以使用權資產折舊金額加計租賃負債之利息攤提金額衡量。 • 出租人所簽訂符合租賃定義之合約則應分類為營業租賃及融資租賃，其會計處理與國際會計準則第17號「租賃」類似。

合併公司現正持續評估上述準則及解釋對合併公司財務狀況與經營結果之影響，相關影響待評估完成時予以揭露。

四、重大會計政策之彙總說明

(一) 遵循聲明

本合併財務季報告係依照證券發行人財務報告編製準則(以下簡稱「編製準則」)及金管會認可之國際會計準則第三十四號「期中財務報導」編製。本合併財務季報告未包括依照金管會認可之國際財務報導準則、國際會計準則、解釋及解釋公告(以下簡稱「金管會認可之國際財務報導準則」)所編製之整份年度合併財務報告應揭露之全部必要資訊。

除下列所述外，本合併財務季報告所採用之重大會計政策與民國一〇四年度合併財務報告相同，相關資訊請詳民國一〇四年度合併財務報告附註四。

朋億股份有限公司及其子公司合併財務季報告附註(續)

(二)合併基礎

合併財務季報告編製原則與民國一〇四年度合併財務報告一致，相關資訊請詳民國一〇四年度合併財務報告附註四(三)。

1.列入本合併財務季報告之子公司包含：

投資公司名稱	子公司名稱	業務性質	所持股權百分比		
			105.6.30	104.12.31	104.6.30
本公司	冠禮控制科技(上海)有限公司(冠禮)	半導體業自動化供應系統業務之承攬設計、生產氣瓶櫃、閥門箱及液體輸送櫃公司	100%	100%	100%
本公司	寶韻科技股份有限公司(寶韻)	電子器材、設備批發、化工機械批發公司	100%	100%	100%
本公司	蘇州冠博控制科技有限公司(冠博)(註)	半導體業自動化供應系統業務之承攬設計、生產氣瓶櫃、閥門箱及液體輸送櫃公司	100%	-%	-%

註：本公司於民國一〇五年六月新設冠博，自開始投資日起將冠博納入合併財務報告。

2.未列入合併財務季報告之子公司：無。

(三)所得稅

合併公司係依國際會計準則公報第三十四號「期中財務報導」第B12段規定衡量及揭露期中期間之所得稅費用。

所得稅費用係以期中報導期間之稅前淨利乘以管理階層對於全年度預計有效稅率之最佳估計衡量，並全數認列為當期所得稅費用。

所得稅費用係直接認列於權益項目或其他綜合損益項目者，係就相關資產及負債於財務報導目的之帳面金額與其課稅基礎之暫時性差異，以預期實現或清償時之適用稅率予以衡量。

(四)員工福利

期中期間之確定福利計畫退休金係採用前一財務年度結束日依精算決定退休金成本率，以年初至當期期末為基礎計算，並針對該報導日後之重大市場波動，及重大縮減、清償或其他重大一次性事項加以調整。

五、重大會計判斷、估計及假設不確定性之主要來源

管理階層依金管會認可之國際會計準則第三十四號「期中財務報導」編製本合併財務季報告時，必須作出判斷、估計及假設，其將對會計政策之採用及資產、負債、收益及費用之報導金額有所影響。實際結果可能與估計存有差異。

朋億股份有限公司及其子公司合併財務季報告附註(續)

編製合併財務季報告時，管理階層於採用合併公司會計政策時所作之重大判斷以及估計不確定性之主要來源與民國一〇四年度合併財務報告附註五一致。

六、重要會計項目之說明

除下列所述外，本合併財務季報告重要會計項目之說明與民國一〇四年度合併財務報告尚無重大差異，相關資訊請參閱民國一〇四年度合併財務報告附註六。

(一)現金及約當現金

	105.6.30	104.12.31	104.6.30
庫存現金	\$ -	207	-
支票及活期存款	1,064,521	315,876	170,587
	\$ 1,064,521	316,083	170,587

金融資產及負債之匯率風險之揭露請詳附註六(十三)。

(二)應收票據、帳款及催收款淨額

	105.6.30	104.12.31	104.6.30
流動：			
應收票據	\$ 21,294	33,978	43,842
應收帳款	630,946	873,283	723,047
減：備抵呆帳	(28,345)	(25,458)	(30,791)
	\$ 623,895	881,803	736,098
非流動：			
催收款	\$ 37	37	37
減：備抵呆帳	(37)	(37)	(37)
催收款淨額(列於非流動資產項下)	\$ -	-	-

報導日逾期應收款之帳齡分析如下：

	105.6.30	104.12.31	104.6.30
逾期 1~120 天	\$ 39,934	126,471	197,121
逾期 121~180 天	30,069	4,296	34,609
逾期 181~360 天	37,868	37,891	11,316
逾期 361~540 天	-	2,963	12,181
逾期 541 天以上	11,715	12,024	21,207
	\$ 119,586	183,645	276,434

朋億股份有限公司及其子公司合併財務季報告附註(續)

應收票據、帳款及催收款備抵呆帳變動如下：

	105年 1月至6月	104年 1月至6月
期初餘額	\$ 25,458	26,585
本期認列之減損損失	4,188	4,795
匯率變動之影響	(1,301)	(589)
期末餘額	<u>\$ 28,345</u>	<u>30,791</u>

(三)工程合約

1.工程收入及損失

合併公司依完工百分比法認列在建合約之合約收入，係按迄今已完成工作所發生之合約成本佔估計總合約成本之比例決定合約之完成程度，當估計總合約成本很有可能超過總合約收入時，立即將預期損失認列為當期成本。

	105年 1月至6月	104年 1月至6月
當期認列為收入之合約淨額	<u>\$ 671,233</u>	<u>497,833</u>

2.在建工程

	105.6.30	104.12.31	104.6.30
累計已發生成本(含與未來活動有關之合約成本)	\$ 2,129,118	1,625,207	1,150,513
加：累計已認列工程總(損)益	70,807	28,660	66,959
	2,199,925	1,653,867	1,217,472
減：累計請款金額	(2,264,981)	(1,276,561)	(998,115)
應收(付)建造合約款淨額	<u>\$ (65,056)</u>	<u>377,306</u>	<u>219,357</u>
因工程合約列報為資產之應收建造合約款	\$ 297,117	564,404	277,967
因工程合約列報為負債之應付建造合約款	(362,173)	(187,098)	(58,610)
	<u>\$ (65,056)</u>	<u>377,306</u>	<u>219,357</u>
工程進行前所收取之預收款	<u>\$ -</u>	<u>-</u>	<u>-</u>

(四)存貨

	105.6.30	104.12.31	104.6.30
商品	\$ 18,516	2,678	1,219
在製品	1,094,836	973,423	1,155,038
原料	182,376	95,135	82,856
	1,295,728	1,071,236	1,239,113
減：備抵損失	(7,760)	(3,009)	(1,081)
	<u>\$ 1,287,968</u>	<u>1,068,227</u>	<u>1,238,032</u>

朋億股份有限公司及其子公司合併財務季報告附註(續)

合併公司民國一〇五年及一〇四年一月一日至六月三十日因存貨沖減至淨變現價值分別認列存貨跌價損失為5,001千元及12千元，並列報為銷貨成本項下。

(五)不動產、廠房及設備

	土 地	房屋及 建 築	其他設備	總 計
帳面價值：				
民國 105 年 6 月 30 日	\$ 44,518	21,785	12,256	78,559
民國 105 年 1 月 1 日	\$ 44,518	22,283	14,478	81,279
民國 104 年 6 月 30 日	\$ 44,518	22,781	16,729	84,028

合併公司不動產、廠房及設備於民國一〇五年及一〇四年一月一日至六月三十日間均無重大增添、處分、減損之提列或迴轉之情形，本期折舊金額請詳附註十二，其他相關資訊請詳民國一〇四年合併財務報告附註六(六)。

(六)負債準備

合併公司之保固負債準備係考量工程合約之歷史保固資料估計，預期多數將於工程完工後依合約約定之保固期間內發生且不會長於一個營業週期。

	105.6.30	104.12.31	104.6.30
保固準備	\$ 48,161	46,859	77,507

(七)員工福利

因前一年度報導日後未發生重大市場波動及重大縮減、清償或其他重大一次性事項，故合併公司採用民國一〇四年及一〇三年十二月三十一日精算決定之退休金成本衡量及揭露期中期間之退休金成本。

合併公司之退休金費用，請詳附註十二說明。

(八)所得稅

1.合併公司所得稅費用明細如下：

	105 年 1 月至 6 月	104 年 1 月至 6 月
當期產生	\$ 40,252	15,946
調整前期之當期所得稅	(4,696)	(10)
未分配盈餘加徵10%所得稅費用	4,050	-
當期所得稅費用	\$ 39,606	15,936

2.合併公司認列於其他綜合損益之下的所得稅費用明細如下：

	105 年 1 月至 6 月	104 年 1 月至 6 月
國外營運機構財務報表換算之兌換差額	\$ 3,761	3,593

朋億股份有限公司及其子公司合併財務季報告附註(續)

3.本公司營利事業所得稅結算申報已奉稽徵機關核定至民國一〇三年度。

4.本公司兩稅合一相關資訊如下：

	<u>105.6.30</u>	<u>104.12.31</u>	<u>104.6.30</u>
屬民國八十七年度以後之未分配盈餘	\$ <u>298,325</u>	<u>300,269</u>	<u>212,402</u>
可扣抵稅額帳戶餘額	\$ <u>54,609</u>	<u>47,362</u>	<u>43,321</u>
		<u>104 年度</u>	<u>103 年度</u>
		(實際)	(實際)
對中華民國居住者盈餘分配之稅額扣抵比率		<u>18.19%</u>	<u>24.41%</u>

前述兩稅合一相關資訊係依據財政部民國一〇二年十月十七日台財稅第10204562810號函規定處理之金額。依新修正之所得稅法第66條之6，屬於中華民國境內居住之個人股東其可扣抵稅額比率予以減半，並自民國一〇四年一月一日起分派盈餘時開始適用。

(九)資本及其他權益

1.普通股之發行

除下列所述外，合併公司於民國一〇五年及一〇四年一月一日至六月三十日間資本及其他權益並無重大變動，相關資訊請詳民國一〇四年合併財務報告附註六(十)。

本公司民國一〇五年五月三十日經股東會決議以股東紅利12,680千元轉增資發行新股1,268千股，並預計於民國一〇五年八月八日為增資基準日，相關法定程序尚在辦理中，於民國一〇五年六月三十日列入待分配股票股利項下。

民國一〇五年六月三十日與一〇四年十二月三十一日及六月三十日本公司實收股本分別為253,600千元、253,600千元及172,000千元，額定股本皆為500,000千元，每股面額10元，均為普通股。

2.資本公積

	<u>105.6.30</u>	<u>104.12.31</u>	<u>104.6.30</u>
發行股票溢價	\$ 137,941	137,941	77,941
長期投資	1,052	1,052	1,052
現金增資保留員工認購之酬勞成本	570	570	-
	\$ <u>139,563</u>	<u>139,563</u>	<u>78,993</u>

朋億股份有限公司及其子公司合併財務季報告附註(續)

3.保留盈餘

(1)特別盈餘公積

本公司首次採用金管會認可之國際財務報導準則時，轉換日因首次適用IFRS1產生之保留盈餘淨增加數為9,241千元，本公司依規定提列特別盈餘公積，並於使用、處分或重分類相關資產時，得就原提列特別盈餘公積之比例予以迴轉分派盈餘。截至民國一〇五年六月三十日，該項特別盈餘公積餘額為9,241千元。

(2)盈餘分配

依本公司民國一〇五年五月三十日修訂後章程規定，公司決算如有盈餘，依法提繳稅損外，依下列順序分派之：

- A. 提繳稅捐；
- B. 彌補虧損；
- C. 提存百分之十為法定盈餘公積，但法定公積已達資本總額時，不在此限；
- D. 依法令或主管機關規定提撥或迴轉特別盈餘公積；
- E. 餘額則視公司所處環境、成長階段及長期財務規劃酌予保留部份盈餘，就其餘額併同以前年度累積未分配盈餘，由董事會視當年資金狀況及經濟發展、分配股東紅利，並由董事會提請股東會決議後行之。

本公司民國一〇五年五月三十日及一〇四年五月二十七日分別經股東會決議民國一〇四年度及一〇三年度盈餘分配案，有關分派之每股股利資訊如下：

	104 年度		103 年度	
	每股股利 (元)	金額	每股股利 (元)	金額
普通股每股股利(元)：				
現金	\$ 3.50	88,760	2.00	34,400
股票	0.50	<u>12,680</u>	3.00	<u>51,600</u>
		<u>\$ 101,440</u>		<u>86,000</u>

上述盈餘實際分配情形與本公司董事會決議內容並無差異。

(十)每股盈餘

	105 年 1 月至 6 月	104 年 1 月至 6 月
基本每股盈餘：		
歸屬於本公司普通股權益持有人之淨利	<u>\$ 114,541</u>	<u>62,787</u>
普通股加權平均流通在外股數(千股)	<u>25,360</u>	<u>17,200</u>
基本每股盈餘(元)	<u>\$ 4.52</u>	<u>3.65</u>
基本每股盈餘—追溯調整(元)		<u>\$ 2.81</u>

朋億股份有限公司及其子公司合併財務季報告附註(續)

	105年1月至6 月	104年1月至6 月
稀釋每股盈餘：		
歸屬於本公司普通股權益持有人之淨利	\$ 114,541	62,787
普通股加權平均流通在外股數(千股)	25,360	17,200
具稀釋作用之潛在普通股之影響：		
員工分紅及酬勞	433	172
稀釋後普通股加權平均流通在外股數(千股)	25,793	17,372
稀釋每股盈餘(元)	\$ 4.44	3.61
稀釋每股盈餘－追溯調整(元)		\$ 2.78

本公司於民國一〇五年五月三十日股東會決議無償配股(配股率5.00%)，並預計將以民國一〇五年八月八日為增資基準日，若此無償配股於財務報告通過發布前發生，其擬制之追溯調整每股盈餘如下：

	105年1月至6 月	104年1月至6 月
基本每股盈餘	\$ 4.30	2.68
稀釋每股盈餘	4.23	2.65

(十一)營業外收入及支出

1.其他利益及損失

	105年 1月至6月	104年 1月至6月
利息收入	\$ 1,060	3,908
外幣兌換(損)益	(8,903)	559
其他	950	2,657
	\$ (6,893)	7,124

2.財務成本

	105年 1月至6月	104年 1月至6月
借款利息費用	\$ 9	318

朋億股份有限公司及其子公司合併財務季報告附註(續)

(十二)員工及董監事酬勞

依本公司之公司章程規定，公司年度如有獲利，應先保留彌補累積虧損數額後，提撥不含分派員工酬勞及董事、監察人酬勞之稅前淨利不低於3%為員工酬勞，及提撥不含分派員工酬勞及董事、監察人酬勞之稅前淨利不高於5%為董事、監察人酬勞。

本公司民國一〇五年一月一日至六月三十日員工酬勞及董監事酬勞估列金額分別為5,762千元及4,321千元，係以本公司該段期間之稅前淨利扣除員工酬勞及董監事酬勞前之金額乘上本公司章程訂定之員工酬勞及董監事酬勞分派成數為估計基礎，並列報為該段期間之營業成本或營業費用，其中員工酬勞以股票發放者，預計以民國一〇五年度財務報告淨值為計算基礎。若實際分派金額與估列數有差異時，則依會計估計變動處理，並將該差異認列為次年度損益。

本公司民國一〇四年一月一日至六月三十日估列之員工紅利及董監酬勞係依民國一〇四年五月修正前之公司法規辦理，員工紅利估列金額為3,986千元，董監酬勞估列金額為2,391千元，前述金額係以本公司截至該段期間止之稅後淨利乘上本公司章程所訂員工紅利及董監酬勞分配成數為估計基礎，並列報為該段期間之營業成本或營業費用。

本公司民國一〇四年度員工酬勞及董監事酬勞提列金額分別為9,630千元及5,778千元，皆係以現金發放，且與提列數並無差異。

(十三)金融工具

除下列所述外，合併公司金融工具之公允價值及因金融工具而暴露於信用風險、流動性風險及市場風險之情形無重大變動，相關資訊請參閱民國一〇四年度合併財務報告附註六(十四)。

1. 匯率風險

(1) 匯率風險之暴險

合併公司暴露於重大外幣匯率風險之金融資產及負債如下：

	105.6.30			104.12.31			104.6.30		
	外幣	匯率	台幣	外幣	匯率	台幣	外幣	匯率	台幣
<u>金融資產</u>									
<u>貨幣性項目</u>									
美金	\$	13,628 美金/台幣 =32.286	440,002	2,970 美金/台幣 =33.066	98,220	1,199 美金/台幣 =31.070			37,241
美金		15,385 美金/人民幣 =6.643	496,710	10,972 美金/人民幣 =6.494	362,796	3,377 美金/人民幣 =6.201			104,944
<u>金融負債</u>									
<u>貨幣性項目</u>									
美金		103 美金/台幣 =32.286	3,315	511 美金/台幣 =33.066	16,884	152 美金/台幣 =31.070			4,725
美金		853 美金/人民幣 =6.643	27,561	2,707 美金/人民幣 =6.494	89,521	1,532 美金/人民幣 =6.201			47,606

朋億股份有限公司及其子公司合併財務季報告附註(續)

(2) 敏感性分析

合併公司之匯率風險主要來自於以美金計價之現金、應收帳款及應付帳款等，於換算時產生外幣兌換損益。於民國一〇五年及一〇四年六月三十日當新台幣相對於美金貶值或升值1%，而其他所有因素維持不變之情況下，民國一〇五年及一〇四年一月一日至六月三十日之綜合損益將分別增加或減少7,518千元及746千元。兩期分析係採用相同基礎。

(3) 貨幣性項目之兌換損益

	105年1月至6月		104年1月至6月	
	兌換(損)益	平均匯率	兌換(損)益	平均匯率
新台幣	\$ (19,553)	-	(87)	-
人民幣	10,650	5.0317	646	5.0931

2. 公允價值資訊

金融工具之種類及公允價值

合併公司民國一〇五年及一〇四年一月一日至六月三十日未從事衍生性金融商品交易。合併公司金融資產及金融負債之帳面金額及公允價值係包括公允價值等級資訊，但非按公允價值衡量金融工具之帳面金額為公允價值之合理近似值者，及於活絡市場無報價且公允價值無法可靠衡量之權益工具投資，依規定無須揭露公允價值資訊。合併公司所有金融工具帳面金額為公允價值之合理近似值，故依規定無須揭露公允價值資訊。

(十四) 財務風險管理

合併公司財務風險管理目標及政策與民國一〇四年度合併財務報告附註六(十五)所揭露者無重大變動。

(十五) 資本管理

合併公司資本管理目標、政策及程序與民國一〇四年度合併財務報告所揭露者一致；另作為資本管理之項目之彙總量化資料與民國一〇四年度合併財務報告所揭露者亦無重大變動。相關資訊請參閱民國一〇四年度合併財務報告附註六(十六)。

朋億股份有限公司及其子公司合併財務季報告附註(續)

七、關係人交易

(一)其他關係人交易

1.營業收入及相關營業資產與負債

(1)工程收入

<u>關係人類別</u>	<u>105年 1月至6月</u>	<u>104年 1月至6月</u>
合併公司之主要管理階層	\$ 36,667	17,346
母公司	-	5,861
	<u>\$ 36,667</u>	<u>23,207</u>

(2)銷貨收入

<u>關係人類別</u>	<u>105年 1月至6月</u>	<u>104年 1月至6月</u>
其他關係人	<u>\$ 404</u>	<u>106</u>

合併公司因工程承包及銷貨收入產生之應收關係人款如下：

<u>關係人類別</u>	<u>105.6.30</u>	<u>104.12.31</u>	<u>104.6.30</u>
合併公司之主要管理階層	<u>\$ 16,013</u>	<u>18,475</u>	<u>1,513</u>

合併公司因工程承包、銷貨及勞務提供產生之預收工程款及預收貨款如下：

<u>關係人類別</u>	<u>105.6.30</u>	<u>104.12.31</u>	<u>104.6.30</u>
合併公司之主要管理階層	<u>\$ 39,720</u>	<u>18,630</u>	<u>24,190</u>

合併公司向關係人承包之工程、銷貨及提供勞務之合約價款按市場機制視合約或個別協議條件而定，收款期限與一般客戶並無顯著不同。

2.工程成本、在建工程、應付票據及帳款

(1)在建工程

<u>關係人類別</u>	<u>105.6.30</u>	<u>104.12.31</u>	<u>104.6.30</u>
母公司	<u>\$ 4,995</u>	<u>4,995</u>	<u>4,995</u>

合併公司因上述採購交易產生之應付關係人款如下：

<u>關係人類別</u>	<u>105.6.30</u>	<u>104.12.31</u>	<u>104.6.30</u>
其他關係人	<u>\$ -</u>	<u>31</u>	<u>-</u>

朋億股份有限公司及其子公司合併財務季報告附註(續)

3.合併公司對關係人資金融通帳列其他應收款—關係人，明細如下：

	105.6.30		104.12.31		104.6.30	
	最高餘額	期末餘額	最高餘額	期末餘額	期末餘額	期末餘額
其他關係人	\$ 48,599	48,599	-	-	-	-

民國一〇五年六月三十日因上述交易產生之應收利息為179千元。

4.對關係人提供背書保證

保證性質及對象	提供保證方式	105.6.30	104.12.31	104.6.30
工程履約保證或保固保證：				
母公司	信用擔保	\$ 521,920	529,270	532,000

5.合併公司截至民國一〇五年六月三十日、一〇四年十二月三十一日及六月三十日止，由母公司及其他關係人以其信用擔保合併公司工程履約或保固履約金額分別為639,229千元、804,559千元及766,506千元，因前述交易產生之應付保證手續費分別為640千元、588千元及489千元。

(三)主要管理階層人員交易

主要管理階層人員報酬包括：

	105年	104年
	1月至6月	1月至6月
短期員工福利	\$ 14,602	11,906
退職後福利	236	236
	\$ 14,838	12,142

八、質押之資產

質押之資產	質押擔保標的	105.6.30	104.12.31	104.6.30
銀行存款(列入其他金融資產—流動)	開立保證函保證金	\$ 94,113	18,606	27,981

九、重大或有負債及未認列之合約承諾

除附註七所列示者外，合併公司截至民國一〇五年六月三十日、一〇四年十二月三十一日及六月三十日止之重大或有負債及未認列合約承諾分別彙列如下：

- (一)合併公司因承包工程所開立之履約保證或保固保證票據分別為26,065千元、43,345千元及17,976千元。
- (二)合併公司因承包工程而委由銀行出具之履約保證函分別為91,353千元、216,023千元及105,639千元。
- (三)合併公司已簽訂之未完工重大承包工程合約，請參閱附註六(三)之說明。

朋億股份有限公司及其子公司合併財務季報告附註(續)

(四)本公司承攬京和科技股份有限公司(以下稱京和公司)氣體工廠之擴廠工程及新建廠工程，就其中製程設備及製程管線安裝工程部分，本公司原僅負責按京和公司提供之設計圖安裝製程管線及資產採購單上所列之製程設備。嗣後因京和公司變更設計，導致增加工程內容，本公司爰請求給付追加工程款。京和公司辯稱係為統包工程、無追加工程之問題等為由而拒絕給付，並於工程即將完工前片面終止工程契約。本公司因而訴請京和公司給付追加工程款及終止時已完工部分之工程款。本公司已就上述事項延請律師代理訴訟，該案已進入開庭審理階段，目前地方法院委請建築發展協會及電機技師公會就新建廠工程鑑定完成施作鑑價，本公司與京和公司針對初步鑑價結果提供補充意見中，本公司業已於民國一〇五年六月二十七日發函地方法院訴請加速辦理本案；另擴廠工程目前由地方法院委請台灣營建研究院鑑價中，本公司目前依其所囑提供補充資料。截至本財務報告提出日止，本公司尚無法針對此案進行判決結果之預測評估及是否有損害賠償金額之評估；惟針對工程投入成本已依相關會計準則提列適當備抵評價。

十、重大之災害損失：無。

十一、重大之期後事項：無。

十二、其 他

員工福利、折舊、折耗及攤銷費用功能別彙總如下：

功 能 別 性 質 別	105 年 1 月 至 6 月			104 年 1 月 至 6 月		
	屬於營業 成本者	屬於營業 費用者	合 計	屬於營業 成本者	屬於營業 費用者	合 計
員工福利費用						
薪資費用	87,593	58,378	145,971	67,781	51,117	118,898
勞健保費用	14,209	4,982	19,191	10,546	5,617	16,163
退休金費用	2,667	1,057	3,724	2,230	1,300	3,530
其他員工福利費用	2,264	1,818	4,082	1,875	2,093	3,968
折舊費用	904	1,767	2,671	1,665	2,239	3,904

十三、附註揭露事項

(一)重大交易事項相關資訊

合併公司依證券發行人財務報告編製準則之規定，應再揭露之重大交易事項相關資訊如下：

朋億股份有限公司及其子公司合併財務季報告附註(續)

1. 資金貸與他人：

單位：新台幣千元

編號	貸出資金之公司	貸與對象	往來科目	是否為關係人	本期最高金額	期末餘額	實際動支金額	利率區間	資金貸與性質	業務往來金額	有短期融通資金必要之原因	提列備抵呆帳金額	擔保品		對個別對象資金貸與限額	資金貸與總限額
													名稱	價值		
1	冠禮	聖暉蘇州	其他應收款一關係人	是	48,599	48,599	48,599	1.3%	短期	-	營運週轉	-		-	170,357	170,357

註1：冠禮累積對外之資金貸與總額以不超過公司淨值之百分之四十為限。

註2：淨值係指最近期經會計師查核(核閱)之財務報表金額。

2. 為他人背書保證：

編號	背書保證者公司名稱	被背書保證對象		對單一企業背書保證限額	本期最高背書保證餘額	期末背書保證餘額	實際動支金額	以財產擔保之背書保證金額	累計背書保證金額佔最近期財務報表淨值之比率	背書保證最高限額	屬母公司對子公司背書保證	屬子公司對母公司背書保證	屬對大陸地區背書保證
		公司名稱	關係										
0	本公司	冠禮	子公司	1,619,112	670,720	525,231	282,236	-	64.88%	2,428,668	Y	N	Y
0	本公司	聖暉工程	母公司	1,619,112	529,270	521,920	521,920	-	64.47%	2,428,668	N	Y	N

註1：本公司對單一企業背書保證之限額以不超過本公司淨值兩倍為限。

註2：本公司背書保證總額度訂為財務報告淨值之三倍為限。

3. 期末持有有價證券情形(不包含投資子公司、關聯企業及合資控制部分)：無。

4. 累積買進或賣出同一有價證券之金額達新台幣三億元或實收資本額百分之二十以上：無。

5. 取得不動產之金額達新台幣三億元或實收資本額百分之二十以上：無。

6. 處分不動產之金額達新台幣三億元或實收資本額百分之二十以上：無。

7. 與關係人進、銷貨之金額達新台幣一億元或實收資本額百分之二十以上者：

進(銷)貨之公司	交易對象名稱	關係	交易情形				交易條件與一般交易不同之情形及原因		應收(付)票據、帳款		備註
			進(銷)貨	金額	佔總進(銷)貨之比率	授信期間	單價	授信期間	餘額	佔總應收(付)票據、帳款之比率	
本公司	冠禮	子公司	進貨	59,082	11%	-	-	-	-	-	註

註：相關交易及期末餘額已於合併報告中銷除。

8. 應收關係人款項達新台幣一億元或實收資本額百分之二十以上：無。

9. 從事衍生工具交易：無。

10. 母子公司間業務關係及重要交易往來情形：

編號	交易人名稱	交易往來對象	與交易人關係	交易往來情形			
				科目	金額	交易條件	佔合併總營業收入或總資產之比率
0	本公司	冠禮	母公司對子公司	進貨	59,082	-	5.00%

朋億股份有限公司及其子公司合併財務季報告附註(續)

(二)轉投資事業相關資訊(不包含大陸被投資公司)：

投資公司名稱	被投資公司名稱	所在地區	主要營業項目	原始投資金額		期末持有			期中最高持股股數(千股)	被投資公司本期損益	本期認列之投資損益	備註
				本期期末	去年年底	股數(千股)	比率	帳面金額				
本公司	寶韻	新竹縣	電子器材、設備批發、化工機械批發等	15,000	15,000	1,500	100.00%	63,591	1,500	34,812	34,812	

(三)大陸投資資訊：

1.大陸被投資公司名稱、主要營業項目等相關資訊：

大陸被投資公司名稱	主要營業項目	實收資本額	投資方式(註4)	本期期初自台灣匯出累積投資金額	本期匯出或收回投資金額		本期期末自台灣匯出累積投資金額	被投資公司本期損益	本公司直接或間接投資之持股比例	本期認列投資損益	期末投資帳面價值
					匯出	收回					
冠禮	設計、生產氣瓶櫃、閥門箱和液體輸送櫃等	151,426(註1)	(一)	9,635	-	-	9,635	87,092	100.00%	87,092(註2)	425,893
冠博	設計、生產氣瓶櫃、閥門箱和液體輸送櫃等	32,478(註3)	(一)	-	32,478	-	32,478	-	100.00%	- (註3)	32,227

2.赴大陸地區投資限額：

本期期末累計自台灣匯出赴大陸地區投資金額	經濟部投審會核准投資金額(註5)	依經濟部投審會規定赴大陸地區投資限額
42,113	42,113	485,734

註1：係包含民國九十六年度及一〇一年度盈餘轉增資計美金4,590千元。

註2：係依同期間經會計師核閱之財務季報告計算。

註3：係依同期間未經會計師核閱之財務季報告計算。

註4：(一)直接赴大陸地區從事投資。

註5：依經濟部投審會核准投資金額，以歷次匯出美金匯率換算為台幣。

3.與大陸被投資公司間之重大交易事項：

本公司民國一〇五年一月一日至六月三十日與大陸被投資公司直接或間接之重大交易事項(於編製合併報表時業已沖銷)，請詳「重大交易事項相關資訊」之說明。

十四、部門資訊

合併公司有二個應報導部門：台灣及中國。台灣係提供台灣地區客戶工程、維修及其他等服務與銷貨；中國大陸係提供大陸地區客戶銷貨。

合併公司之應報導部門係策略性事業單位，以提供不同區域產品及勞務。由於每一策略性事業單位所處營運環境不同，需要不同管理策略，故須分別管理。大多數之事業單位係本公司設立，管理團隊亦為合併公司所培養。

朋億股份有限公司及其子公司合併財務季報告附註(續)

	105 年 1 月至 6 月			合 計
	台灣	中國大陸	調整及銷除	
來自外部客戶收入	\$ 734,305	386,249	-	1,120,554
部門間收入	1,414	-	(1,414)	-
收入總計	<u>\$ 735,719</u>	<u>386,249</u>	<u>(1,414)</u>	<u>1,120,554</u>
應報導部門利益	<u>\$ 149,353</u>	<u>87,092</u>	<u>(121,904)</u>	<u>114,541</u>
	104 年 1 月至 6 月			
	台灣	中國大陸	調整及銷除	合 計
來自外部客戶收入	\$ 536,430	363,002	-	899,432
部門間收入	3,456	-	(3,456)	-
收入總計	<u>\$ 539,886</u>	<u>363,002</u>	<u>(3,456)</u>	<u>899,432</u>
應報導部門利益	<u>\$ 73,694</u>	<u>36,475</u>	<u>(47,382)</u>	<u>62,787</u>

朋億股份有限公司

財 務 報 表

民國一〇三年及一〇二年十二月三十一日
(內附會計師查核報告)

公司地址：新竹縣竹北市嘉豐南路二段76號10樓之1



安侯建業聯合會計師事務所

KPMG

新竹市科學工業園區30078展業一路11號
No. 11, Prosperity Road I, Hsinchu Science Park,
Hsinchu, 30078, Taiwan, R.O.C.

Telephone 電話 +886 (3) 579 9955
Fax 傳真 +886 (3) 563 2277
Internet 網址 www.kpmg.com.tw

會計師查核報告

朋億股份有限公司董事會 公鑒：

朋億股份有限公司民國一〇三年及一〇二年十二月三十一日之資產負債表，暨截至各該日止之民國一〇三年度及一〇二年度之損益表、股東權益變動表及現金流量表，業經本會計師查核竣事。上開財務報表之編製係管理階層之責任，本會計師之責任則為根據查核結果對上開財務報表表示意見。

本會計師係依照會計師查核簽證財務報表規則及一般公認審計準則規劃並執行查核工作，以合理確信財務報表有無重大不實表達。此項查核工作包括以抽查方式獲取財務報表所列金額及所揭露事項之查核證據、評估管理階層編製財務報表所採用之會計原則及所作之重大會計估計，暨評估財務報表整體之表達。本會計師相信此項查核工作可對所表示之意見提供合理之依據。

依本會計師之意見，第一段所述財務報表在所有重大方面係依照商業會計法及商業會計處理準則中與財務會計準則相關之規定及財團法人中華民國會計研究發展基金會所公布之財務會計準則公報及其解釋編製，足以允當表達朋億股份有限公司民國一〇三年及一〇二年十二月三十一日之財務狀況，暨截至各該日止之民國一〇三年度及一〇二年度之經營成果與現金流量。

安侯建業聯合會計師事務所

會計師：

吳惠蘭



民國一〇四年四月十六日

朋億股份有限公司

資產負債表

民國一〇三年及一〇二年十二月三十一日

單位：新台幣元

資 產	103.12.31		102.12.31		負債及股東權益	103.12.31		102.12.31	
	金 額	%	金 額	%		金 額	%	金 額	%
流動資產：					流動負債：				
現金及約當現金(附註四)	\$ 63,275,939	6	58,724,653	7	應付票據	\$ 220,336,069	20	95,867,263	12
備供出售金融資產－流動(附註五)	30,068,431	3	45,099,230	6	應付帳款	182,708,097	16	128,861,323	16
應收票據及帳款淨額(附註六)	116,608,011	11	162,188,259	21	應付關係人款(附註十五)	-	-	11,622,501	1
應收關係人款(附註十五)	6,487,214	1	-	-	應付薪資及獎金	19,002,060	2	16,743,923	2
存貨淨額(附註七)	2,254,898	-	1,625,390	-	預收工程款－減在建工程後淨額 (附註八及十五)	41,816,636	4	52,076,556	7
在建工程－減預收工程款後淨額 (附註八及十五)	475,261,039	43	163,904,443	21	預收貨款(附註十五)	1,549,407	-	901,091	-
遞延所得稅資產－流動(附註十二)	3,755,773	-	1,740,077	-	其他應付費用及流動負債	15,120,907	1	30,091,292	4
其他流動資產	16,249,518	1	3,548,277	-		480,533,176	43	336,163,949	42
	713,960,823	65	436,830,329	55	其他負債：				
採權益法之長期股權投資(附註九)	326,428,949	29	271,782,399	35	應計退休金負債(附註十一)	5,191,481	1	4,683,184	1
固定資產：					遞延所得稅負債－非流動(附註十二)	13,720,224	1	8,747,765	1
成 本：						18,911,705	2	13,430,949	2
土地	44,518,042	4	44,518,042	6	負債合計	499,444,881	45	349,594,898	44
房屋及建築	26,525,760	2	26,525,760	3	股東權益(附註十三)：				
辦公設備	8,094,154	1	3,305,454	-	普通股股本	172,000,000	15	152,990,000	20
其他設備	-	-	4,719,492	1	資本公積：				
	79,137,956	7	79,068,748	10	資本公積－普通股股票溢價	77,941,000	7	-	-
減：累計折舊	9,510,254	1	7,218,852	1	資本公積－長期投資	1,052,135	-	1,052,135	-
	69,627,702	6	71,849,896	9		78,993,135	7	1,052,135	-
無形資產：					保留盈餘：				
遞延退休金成本(附註十一)	3,864,000	-	4,068,000	1	法定盈餘公積	76,926,580	7	67,000,665	9
電腦軟體成本	649,587	-	484,844	-	未提撥保留盈餘	261,302,086	23	198,320,668	25
	4,513,587	-	4,552,844	1		338,228,666	30	265,321,333	34
其他資產：					股東權益其他調整項目：				
存出保證金	877,300	-	934,400	-	累積換算調整數	28,018,248	3	17,907,272	2
其他遞延費用	35,000	-	95,000	-	金融商品之未實現損益	48,431	-	59,230	-
	912,300	-	1,029,400	-	未認列為退休金成本之淨損失(附註十一)	(1,290,000)	-	(880,000)	-
						26,776,679	3	17,086,502	2
資產總計	\$ 1,115,443,361	100	786,044,868	100	股東權益合計	615,998,480	55	436,449,970	56
					重大承諾事項及或有事項(附註十六)				
					負債及股東權益總計	\$ 1,115,443,361	100	786,044,868	100

(請詳閱後附財務報表附註)

負責人：



經理人：



主辦會計：



朋億股份有限公司

損益表

民國一〇三年及一〇二年一月一日至十二月三十一日

單位：新台幣元

	103年度		102年度	
	金額	%	金額	%
營業收入：				
工程收入	\$ 1,198,558,987	96	626,373,296	80
減：工程收入退回及折讓	(2,226,803)	-	(87,902)	-
工程收入淨額(附註十五)	1,196,332,184	96	626,285,394	80
銷貨收入(附註十五)	30,816,163	2	123,024,424	16
勞務收入	71,000	-	8,184,600	-
佣金收入	18,278,551	2	27,747,625	4
	<u>1,245,497,898</u>	<u>100</u>	<u>785,242,043</u>	<u>100</u>
營業成本：				
工程成本(附註十五)	1,070,844,655	86	521,015,500	66
銷貨成本	23,888,700	2	112,855,658	14
勞務成本	-	-	5,934,595	1
	<u>1,094,733,355</u>	<u>88</u>	<u>639,805,753</u>	<u>81</u>
營業毛利	<u>150,764,543</u>	<u>12</u>	<u>145,436,290</u>	<u>19</u>
營業費用：				
推銷費用	16,729,043	1	20,235,739	3
管理及總務費用	67,413,912	6	63,099,896	8
	<u>84,142,955</u>	<u>7</u>	<u>83,335,635</u>	<u>11</u>
營業淨利	<u>66,621,588</u>	<u>5</u>	<u>62,100,655</u>	<u>8</u>
營業外收入及利益：				
利息收入	342,583	-	340,317	-
權益法認列之投資收益(附註九)	29,535,574	2	62,386,205	8
處分投資利益(附註九)	260,117	-	302,545	-
兌換利益	802,762	1	-	-
什項收入	317,160	-	54,220	-
	<u>31,258,196</u>	<u>3</u>	<u>63,083,287</u>	<u>8</u>
營業外費用及損失：				
利息費用	38,466	-	460,257	-
兌換損失	84	-	2,516,657	-
什項支出	-	-	53,999	-
	<u>38,550</u>	<u>-</u>	<u>3,030,913</u>	<u>-</u>
	97,841,234	8	122,153,029	16
所得稅費用(附註十二)	<u>24,933,901</u>	<u>2</u>	<u>22,893,878</u>	<u>3</u>
本期淨利	<u>\$ 72,907,333</u>	<u>6</u>	<u>99,259,151</u>	<u>13</u>

(請詳閱後附財務報表附註)

負責人：



經理人：



主辦會計：



朋億股份有限公司

股東權益變動表

民國一〇三年及一〇二一年一月一日至十二月三十一日

單位:新台幣元

	股本	資本公積	保留盈餘		股東權益其他調整項目			合計
			法定盈餘公積	未提撥保留盈餘	累積換算調整數	金融商品之未實現利益(損失)	未認列退休金成本之淨損失	
民國一〇二一年一月一日餘額	\$ 152,990,000	1,052,135	55,540,312	179,367,370	4,499,420	732,184	(383,000)	393,798,421
盈餘指撥及分配：								
提列法定盈餘公積	-	-	11,460,353	(11,460,353)	-	-	-	-
發放現金股利	-	-	-	(68,845,500)	-	-	-	(68,845,500)
未認列退休金成本之淨損失	-	-	-	-	-	-	(497,000)	(497,000)
備供出售金融資產未實現損失	-	-	-	-	-	(672,954)	-	(672,954)
子公司外幣財務報表換算調整數變動	-	-	-	-	13,407,852	-	-	13,407,852
民國一〇二一年度淨利	-	-	-	99,259,151	-	-	-	99,259,151
民國一〇二一年十二月三十一日餘額	152,990,000	1,052,135	67,000,665	198,320,668	17,907,272	59,230	(880,000)	436,449,970
現金增資	19,010,000	77,941,000	-	-	-	-	-	96,951,000
盈餘指撥及分配：								
提列法定盈餘公積	-	-	9,925,915	(9,925,915)	-	-	-	-
備供出售金融資產未實現損失	-	-	-	-	-	(10,799)	-	(10,799)
未認列退休金成本之淨損失	-	-	-	-	-	-	(410,000)	(410,000)
子公司外幣財務報表換算調整數變動	-	-	-	-	10,110,976	-	-	10,110,976
民國一〇三一年度淨利	-	-	-	72,907,333	-	-	-	72,907,333
民國一〇三年十二月三十一日餘額	\$ 172,000,000	78,993,135	76,926,580	261,302,086	28,018,248	48,431	(1,290,000)	615,998,480

(請詳閱後附財務報表附註)

負責人：



經理人：



主辦會計：



朋億股份有限公司

現金流量表

民國一〇三年及一〇二年一月一日至十二月三十一日

單位：新台幣元

	103年度	102年度
營業活動之現金流量：		
本期淨利	\$ 72,907,333	99,259,151
調整項目：		
折舊費用	2,826,194	2,835,722
攤銷費用	446,047	406,546
提列(迴轉)備抵呆帳	(71,197)	94,689
提列存貨跌價及呆滯損失	546,573	298,315
權益法認列之投資收益	(29,535,574)	(62,386,205)
處分投資利益	(260,117)	(302,545)
遞延所得稅費用(利益)	2,956,763	(11,133,340)
其他不影響現金流量之費損	302,297	202,825
營業資產及負債之淨變動：		
應收票據及帳款(含關係人)	39,164,231	327,394
存貨	(1,176,081)	574,037
在建工程減預收工程款淨額	(311,356,596)	(90,761,331)
其他與營業相關之流動資產	(12,701,241)	19,775,194
應付票據及帳款(含關係人)	166,693,079	42,247,946
其他與營業相關之流動負債	(22,323,852)	(7,753,274)
營業活動之淨現金流出	<u>(91,582,141)</u>	<u>(6,314,876)</u>
投資活動之現金流量：		
備供出售金融資產淨減少	15,280,117	289,930
其他應收款－關係人減少	-	21,040,854
長期股權投資增加	(15,000,000)	(2,946,117)
被投資公司清算退回股款	-	17,615
購置固定資產價款	(604,000)	(544,492)
處分固定資產價款	-	40,000
無形資產及其他遞延費用增加	(550,790)	(299,629)
存出保證金增加	57,100	(80,200)
投資活動之淨現金流入(出)	<u>(817,573)</u>	<u>17,517,961</u>
融資活動之現金流量：		
發放現金紅利	-	(68,845,500)
現金增資	96,951,000	-
融資活動之淨現金流入(出)	<u>96,951,000</u>	<u>(68,845,500)</u>
本期現金淨增加(減少)數	4,551,286	(57,642,415)
期初現金餘額	58,724,653	116,367,068
期末現金餘額	<u>\$ 63,275,939</u>	<u>58,724,653</u>
現金流量資訊之補充揭露：		
本期支付利息	<u>\$ 38,466</u>	<u>460,257</u>
本期支付所得稅	<u>\$ 35,269,349</u>	<u>19,438,644</u>

(請詳閱後附財務報表附註)

負責人：



經理人：



主辦會計：



朋億股份有限公司

財務報表附註

民國一〇三年及一〇二年十二月三十一日

(除另有註明者外，所有金額均以新台幣元為單位)

一、公司沿革

朋億股份有限公司(以下稱本公司)於民國八十六年六月十三日奉經濟部核准設立。主要經營之業務為各種電子、電腦零配件、儀器設備、化學材料、氣體零配件等進出口買賣及管線裝配、維修工程等業務。

本公司為提供客戶整合性服務並擴大業務範圍，於民國九十八年三月一日採股份轉換方式成為聖暉工程科技股份有限公司(聖暉工程)持股100%之子公司。民國一〇三年六月十九日為擴大營業及符合本公司未來需求，經股東會決議辦理現金增資，並引進策略投資人，聖暉工程對本公司之持股比例因此下降至88.95%。民國一〇三年及一〇二年十二月三十一日之員工人數分別為144人及142人。

二、重要會計政策之彙總說明

本公司財務報表係依照商業會計法、商業會計處理準則及財團法人中華民國會計研究發展基金會所公布之財務會計準則公報及其解釋編製編製。重要會計政策及衡量基礎彙總說明如下：

(一)會計估計

本公司於編製財務報表時，業已依規定對財務報表所列資產、負債、收益、費損及或有事項，採用必要之假設及估計加以衡量、評估與揭露，惟該等估計與實際結果可能存有差異。

(二)外幣交易及外幣財務報表之換算

本公司以新台幣記帳。非衍生性商品之外幣交易依交易日之即期匯率入帳；資產負債表日之外幣貨幣性資產或負債，依當日之即期匯率換算，產生之兌換差額列為當期損益。外幣非貨幣性資產或負債按交易日之歷史匯率衡量；但以公平價值衡量之外幣非貨幣性資產或負債，則按資產負債表日即期匯率換算，如屬公平價值變動認列為當期損益者，換算差額亦認列為當期損益；如屬公平價值變動認列為股東權益調整項目者，換算差額亦認列為股東權益調整項目。

本公司採權益法評價之國外長期股權投資皆以功能性貨幣記帳，其外幣財務報表換算為本國貨幣財務報表所產生之換算差額，列入股東權益項下之累積換算調整數。

(三)資產與負債區分流動與非流動之分類標準

與長期工程合約有關之資產及負債以一個營業週期作為劃分流動或非流動之標準，其餘資產及負債以下列分類標準區分：

現金或約當現金、為交易目的而持有或預期於資產負債表日後十二個月內變現之資產，列為流動資產；非屬流動資產者列為非流動資產。

朋億股份有限公司財務報表附註(續)

負債因交易目的而發生或預期於資產負債表日後十二個月內清償者列為流動負債；非屬流動負債者列為非流動負債。

(四)資產減損

本公司於資產負債表日就有減損跡象之資產，估計其可回收金額，就可回收金額低於帳面價值之資產，認列減損損失。前述所認列之累積減損損失，嗣後若已不存在或減少，即以迴轉，增加資產帳面價值至可回收金額，惟不超過資產在未認列減損損失項下，減除應提列折舊或攤銷之數。

(五)金融商品

1.備供出售金融資產：本公司原始認列時指定為備供出售金融資產，係以公平價值衡量，並加計取得之交易成本；續後評價以公平價值衡量，除減損損失及貨幣性金融資產外幣兌換損益外，於金融資產除列前，認列為股東權益調整項目。除列時，將前述累積之利益或損失列入當期損益。依交易慣例購買或出售金融資產時，採用交易日會計處理。

若有減損之客觀證據，則認列減損損失。若後續期間減損金額減少，其屬備供出售權益商品者，認列為股東權益調整項目；屬備供出售債務商品者，其減少金額若明顯與認列減損後發生之事件有關，則予以迴轉並認列為當期損益。

2.應收票據及帳款、其他應收款

應收票據及帳款係因出售商品或勞務而發生之債權，其他應收款係屬非因營業而產生之其他應收款及票據。

針對前述金融資產，本公司首先評估是否存在客觀證據，顯示重大個別金融資產發生減損，以及非屬重大之個別金融資產單獨或共同發生減損；已個別評估減損並認列或持續認列減損損失之金融資產，無須再依信用風險特徵進行群組減損評估。

減損金額為金融資產之帳面價值與其估計未來現金流量採原始有效利率折現之現值間之差額。金融資產之帳面價值係藉由備抵帳戶調降之，減損金額應列為當期損益。於決定減損金額時，預期未來現金流量之估計係包括擔保品及相關保險之可回收金額。

若後續期間減損金額減少，且明顯與認列減損後發生之事件有關，則先前認列之金融資產減損金額應直接或藉由調整備抵帳戶迴轉，但該迴轉不應使金融資產帳面金額大於未認列減損情況下之成本。迴轉之金額應認列為當期損益。

(六)存貨

存貨之原始成本為使存貨達到可供銷售或可供使用之狀態及地點所發生之必要支出。續後，以個別項目為基礎，採成本與淨變現價值孰低衡量，成本係採加權平均法計算，淨變現價值則以資產負債表日正常營業下之估計售價減除至完工尚需投入之成本及銷售費用為計算基礎。

朋億股份有限公司財務報表附註(續)

(七)在建工程及預收工程款

在建工程及預收工程款依各工程案別分別歸屬，在建工程包括實際投入成本及依完工比例認列之工程利益，預收工程款則為累計預收之工程款項。同一工程合約之在建工程餘額超過預收工程款餘額時，預收工程款列為在建工程之減項，並列於流動資產項下；反之，預收工程款餘額超過在建工程餘額時，在建工程則列為預收工程款之減項，並列於流動負債項下。

(八)採權益法之長期股權投資

本公司及具控制力之他公司共同持有被投資公司有表決權股份比例達百分之二十以上，或未達百分之二十但具有重大影響力者，採權益法評價。

如被投資公司非屬股本及保留盈餘之股東權益發生增減，應將該增減數按持有股份比例調整長期股權投資及其他股東權益調整項目。

採權益法之長期股權投資出售時，以售價與處分日該投資帳面價值之差額，作為長期股權投資處分損益，惟若屬聯屬公司間以出售方式處分淨資產進行組織調整，其出售價款與帳面價值之差額應列資本公積。

本公司具重大影響力但未達控制力者，若因認列被投資公司之長期股權投資及墊款之帳面餘額為負數時，其投資損失之認列以使對該公司投資及墊款之帳面餘額降至零為限。若本公司意圖繼續支持被投資公司，或被投資公司之虧損係屬短期性質，有充分之證據顯示將於未來短期內回復獲利之營運，則繼續按持股比例認列長期股權投資之投資損失。

(九)固定資產及其折舊

固定資產以取得成本為評價基礎。重大增添、改良及重置支出予以資本化；維護及修理費用列為發生當期費用。

折舊係按直線法以成本依估計耐用年數計提，耐用年限屆滿仍繼續使用者，就其殘值自該屆滿日起估計尚可使用年限繼續提列折舊。

主要固定資產之耐用年限如下：

- 1.辦公設備：3~5年
- 2.其他設備：3~5年
- 3.房屋及建築：10~40年

每年定期於會計年度終了時，評估固定資產之剩餘耐用年限、折舊方法及殘值。剩餘耐用年限、折舊方法及殘值之變動，均視為會計估計變動。

處分固定資產之損益列為營業外收支。

(十)無形資產

本公司購買電腦軟體之支出，以取得成本為入帳基礎，採平均法分三年攤銷。每年至少於會計年度終了時評估無形資產之殘值、攤銷期間及攤銷方法。殘值、攤銷期間及攤銷方法之變動，均視為會計估計變動。

朋億股份有限公司財務報表附註(續)

(十一)保固準備

保固準備按承包工程保固期間內預計可能發生之保固支出予以提列。實際發生保固支出時於保固準備項下先行沖轉，若有不足，則以當期費用列支。

(十二)退休金

本公司已訂立職工退休辦法，涵蓋所有正式任用員工。依該辦法規定，員工退休金之支付，係根據服務年資所獲得之基數及其退休前六個月之平均月薪資計算。每位員工前十五年之服務，每服務滿一年可獲得二個基數，自第十六年起，每服務滿一年可獲得一個基數，最高總數以四十五個基數為限，退休金給付全數由本公司負擔。

自民國九十四年七月一日起配合勞工退休金條例（以下簡稱「新制」）之實施修訂職工退休辦法，原適用上述辦法之員工如經選擇適用新制後之服務年資或新制施行後到職員工之服務年資，改採確定提撥制，其退休金之給付由本公司按月以不低於每月工資百分之六提繳退休金，儲存於勞工退休金個人專戶。本公司之退休辦法未規定者依勞工退休金條例辦理。

採用確定給付退休辦法部份，本公司採用財務會計準則公報第十八號「退休金會計處理準則」，以年度結束日為衡量日完成精算，其累積給付義務超過退休基金資產公平價值部份，於資產負債表認列最低退休金負債，並自民國九十八年度起依退休辦法之精算結果認列淨退休金成本，包括當期服務成本等及過渡性資產、前期服務成本與退休金損益，依員工平均剩餘服務年限採直線法攤銷之數。此外，本公司依勞動基準法之規定，按月依薪資總額百分之二提撥勞工退休準備金，專戶儲存於台灣銀行。

採用「新制」確定提撥退休辦法部份，本公司依勞工退休金條例之規定，依勞工每月工資百分之六之提繳率，提撥至勞工保險局，提撥數列為當期費用。

(十三)工程收入及工程損益

本公司對於工程損益可合理估計時，採用完工比例法認列工程損益。工程損益可合理估計係指同時符合下列條件之工程合約：

1. 應收工程總價款可合理估計。
2. 履行合約所需投入成本與期末完工程度均可合理估計。
3. 歸屬於合約之成本可合理辨認。

採完工比例法之工案依每期期末完工比例計算累積工程利益，減除前期已認列之累積利益後，作為本期工程利益；但前期已認列之累積利益超過本期期末按完工比例所計算之累積利益時，其超過部份則作為本期工程損失。完工比例之衡量係按工程成本比例法，按投入成本與估計總成本之比例衡量完工程度。工程合約價款或估計工程總成本如有變動，依會計估計變動處理。

採全部完工法之工案，於工程全部完工或除零星工作外大部分已完工時，認列工程損益。

朋億股份有限公司財務報表附註(續)

原採全部完工法之工程如因經濟情況改變而符合完工比例法適用條件者，則改採完工比例法。

工程合約如估計發生虧損，不論採完工比例法或全部完工法，均立即認列全部工程損失。如以後年度估計損失減少時，則將減少數作為該年度利益。

(十四)銷貨收入及勞務收入

銷貨收入係於商品交付且風險報酬移轉時認列。勞務收入係提供供酸、機台維修服務收入，於勞務提供完成時認列收入；另，若勞務應於一特定期間履行，而其履行之勞務量無法確定時，應依時間之經過比例按直線法認列收入。

(十五)所得稅

所得稅計算係以會計所得為基礎，資產及負債之帳面價值與課稅基礎之差異，依預計迴轉年度之適用稅率計算認列為遞延所得稅。其屬應課稅暫時性差異所產生之所得稅影響數認列為遞延所得稅負債；可減除暫時性差異、虧損扣抵及所得稅抵減所產生之所得稅影響數認列為遞延所得稅資產，再評估遞延所得稅資產之可實現性，認列其備抵評價金額。

依財務會計準則公報第二十二號「所得稅之會計處理準則」規定，當稅法修正致稅率改變時，應於公布日之年度按新規定將遞延所得稅負債或資產(包含直接借記或貸記股東權益項目所認列之遞延所得稅資產或負債)重新計算，以預期未來遞延所得稅負債或資產清償或實現年度之稅率，作為適用之稅率，其重新計算遞延所得稅負債或資產與原列金額之差額，列入當期繼續營業部門之所得稅費用(利益)。

遞延所得稅資產或負債依其相關資產或負債之分類，劃分為流動或非流動項目，非與資產或負債相關者，則依預期迴轉期間之長短劃分。

未分配盈餘加徵百分之十營利事業所得稅部分，於次年度經股東會決議分配盈餘後列為當期費用。

(十六)員工紅利及董監酬勞

自民國九十七年一月一日(含)以後之員工紅利及董監酬勞係依會計研究發展基金會(96)基秘字第052號解釋函之規定，於編製期中及年度報表時先行估計，並依員工紅利及董監酬勞之性質列為營業成本或營業費用。嗣後股東會決議與財務報表估列數如有差異，視為會計估計變動，列作當期損益。

三、會計變動之理由及其影響：無。

四、銀行存款

	103.12.31	102.12.31
零用金及庫存現金	\$ 75,351	349,845
支票及活期存款	63,200,588	58,374,808
	<u>\$ 63,275,939</u>	<u>58,724,653</u>

朋億股份有限公司財務報表附註(續)

五、金融商品投資

	<u>103.12.31</u>	<u>102.12.31</u>
備供出售之金融資產—流動：		
受益憑證—開放型基金	<u>\$ 30,068,431</u>	<u>45,099,230</u>

六、應收票據及帳款淨額

	<u>103.12.31</u>	<u>102.12.31</u>
應收票據	\$ 2,677,179	12,901,270
應收帳款	<u>113,953,553</u>	<u>149,418,457</u>
	116,630,732	162,319,727
減：備抵呆帳	<u>(22,721)</u>	<u>(131,468)</u>
	<u>\$ 116,608,011</u>	<u>162,188,259</u>

七、存貨

	<u>103.12.31</u>	<u>102.12.31</u>
製成品及商品	\$ 1,947,124	767,371
原 料	<u>1,376,350</u>	<u>1,380,022</u>
	3,323,474	2,147,393
減：備抵存貨跌價及呆滯損失	<u>(1,068,576)</u>	<u>(522,003)</u>
	<u>\$ 2,254,898</u>	<u>1,625,390</u>

八、在建工程及預收工程款

(一)在建工程超過預收工程款者，其淨額列為流動資產，明細如下：

工 程 別	<u>103.12.31</u>	
	<u>在建工程</u>	<u>預收工程款</u>
N314C133	\$ 317,455,250	106,628,688
N314C081	161,877,917	114,600,000
N314C012	110,468,913	70,800,000
N313C015	97,611,286	50,992,943
N212C018	95,170,524	28,571,429
其他(淨額未超過 5%)	<u>199,739,573</u>	<u>135,469,364</u>
	982,323,463	<u>507,062,424</u>
減：預收工程款	<u>(507,062,424)</u>	
淨 額	<u>\$ 475,261,039</u>	

上述在建工程淨額中全部完工法及完工比例法之工程分別為88,434,063元及386,826,976元。

朋億股份有限公司財務報表附註(續)

工 程 別	102.12.31	
	在建工程	預收工程款
N312C019	\$ 11,424,249	-
N312C055	36,088,902	18,803,700
N212C018	89,316,882	28,571,429
N313C015	30,033,001	11,802,977
其他(淨額未超過 5%)	224,150,958	167,931,443
	391,013,992	227,109,549
減：預收工程款	(227,109,549)	
淨 額	\$ 163,904,443	

上述在建工程淨額中全部完工法及完工比例法之工程分別為105,073,626元及58,830,817元。

(二)預收工程款超過在建工程者，其淨額列為流動負債，明細如下：

工 程 別	103.12.31	
	在建工程	預收工程款
N313C125	\$ 15,561,552	18,311,820
N314C132	652,248	12,282,852
N312C173	6,383,635	8,450,292
N313C005	5,340,132	7,565,752
N314C134	85,187	7,088,460
其他(淨額未超過 5%)	69,699,492	85,839,706
	\$ 97,722,246	139,538,882
減：在建工程		(97,722,246)
淨 額		\$ 41,816,636

上述預收工程款淨額皆為採完工比例法之工程。

朋億股份有限公司財務報表附註(續)

工 程 別	102.12.31	
	在建工程	預收工程款
N312C172	\$ 8,042,170	11,752,191
N312C173	3,669,081	6,752,329
N312C202	63,905,379	67,500,000
N311C148	57,735,198	64,504,000
N313C069	68,324,297	73,337,330
N313C194	15,658,357	20,634,000
N313C291	23,023	8,700,000
其他(淨額未超過 5%)	39,689,004	55,943,215
	\$ 257,046,509	309,123,065
減：在建工程		(257,046,509)
淨 額		\$ 52,076,556

上述預收工程款淨額中全部完工法及完工比例法之工程分別為15,894,595元及36,181,961元。

3.工程個案金額達實收資本20%之重要在建工程列示如下：

103.12.31					
工 案 別	合約總價	估 計 總 成 本	已完工 比例%	預 計 完 工 年 度	已認列之 累積工程 (損) 益
完工比例法:					
N314C133	533,143,440	490,330,508	60	104	25,492,558
N314C081	382,000,000	337,848,500	42	104	18,709,826
N314C238	133,000,000	126,500,000	-	104	-
N314C012	118,000,000	106,162,198	94	104	11,082,281
N313C015	92,850,786	89,271,576	100	104	-
N314C177	76,600,000	69,277,606	-	104	884
N314C132	61,414,260	58,480,075	1	104	31,162
N314C134	35,442,300	30,820,434	-	104	-
全部完工法:					
N212C018	103,753,000	138,753,000	94	註	(35,000,000)

註：請詳附註十七(三)說明。

朋億股份有限公司財務報表附註(續)

102.12.31					
工 案 別	合 約 總 價	估 計 總 成 本	已完工 比例%	預 計 完 工 年 度	已認列之 累積工程 (損) 益
完工比例法:					
N311C148	83,000,000	79,285,770	70	103	2,583,636
N313C069	80,771,000	75,116,883	85	103	4,782,825
N313C194	34,390,000	33,693,796	46	103	316,994
N313C015	71,999,986	67,485,222	45	103	-
N213C011	41,500,000	36,839,000	80	103	3,721,275
全部完工法:					
N312C055	36,088,902	38,352,788	100	103	(2,263,886)
N312C202	75,000,000	67,574,032	95	103	-
N212C018	103,753,000	138,753,000	90	註	(35,000,000)

九、採權益法之長期股權投資

	103.12.31		102.12.31	
	帳面價值	持 股 比例%	帳面價值	持 股 比例%
冠禮控制科技(上海)有限公司	\$ 311,143,134	100	271,782,399	100
寶韻科技股份有限公司	15,285,815	100	-	-
朋傑新技股份有限公司	-	-	-	-
	<u>\$ 326,428,949</u>		<u>271,782,399</u>	

1. 上述長期股權投資均未提供質押擔保。
2. 本公司民國一〇三年度及一〇二年度按權益法認列之投資收益淨額分別為29,535,574元及62,386,205元。
3. 本公司為擴展大陸業務，陸續自民國九十二年起經經濟部投資審議委員會核准投資冠禮控制科技(上海)有限公司，本公司於民國一〇二年度以美金100,000元現金增資及盈餘轉增資美金2,900,000元。截至民國一〇三年十二月三十一日止，累計投資計美金4,890,000元。
4. 本公司於民國一〇三年七月投資設立子公司寶韻科技股份有限公司，投資金額共計15,000,000元。
5. 民國一〇二年度朋傑新技股份有限公司業已辦理清算解散完竣，退還本公司清算股款計17,615元，列入處分投資利益項下。

朋億股份有限公司財務報表附註(續)

十、短期借款

本公司民國一〇三年及一〇二年十二月三十一日尚未動用之短期借款額度分別為237,852,020元及328,956,457元。

十一、退休金

本公司以民國一〇三年及一〇二年十二月三十一日為衡量日完成精算，依據精算報告有關之基金提撥狀況與帳載應計退休金負債調節如下：

	單位：千元	
	<u>103.12.31</u>	<u>102.12.31</u>
給付義務：		
既得給付義務	\$ -	-
非既得給付義務	(13,839)	(12,497)
累積給付義務	(13,839)	(12,497)
未來薪資增加之影響數	(9,670)	(9,269)
預計給付義務	(23,509)	(21,766)
退休基金資產公平價值	8,647	7,814
提撥狀況	(14,862)	(13,952)
未認列過渡性淨給付義務	3,864	4,068
未認列退休金損失	10,960	10,149
應補列最低退休金負債	(5,154)	(4,948)
應計退休金負債	<u>\$ (5,192)</u>	<u>(4,683)</u>
遞延退休金成本	<u>\$ 3,864</u>	<u>4,068</u>
未認列為退休金成本之淨損失	<u>\$ (1,290)</u>	<u>(880)</u>

民國一〇三年度及一〇二年度之退休金成本如下：

	<u>103年度</u>	<u>102年度</u>
確定給付辦法：		
利息成本	\$ 435	359
退休基金資產預期報酬	(268)	(94)
攤銷數	701	526
淨退休金成本	<u>\$ 868</u>	<u>791</u>
確定提撥制之退休金成本	<u>\$ 6,060</u>	<u>6,220</u>

精算假設如下：

	<u>103.12.31</u>	<u>102.12.31</u>
折現率	2.00%	2.00%
未來薪資水準增加率	3.00%	3.00%
退休金資產預期報酬率	2.00%	2.00%

朋億股份有限公司財務報表附註(續)

十二、所得稅

	<u>103年度</u>	<u>102年度</u>
當期所得稅費用	\$ 21,977,138	34,027,218
遞延所得稅費用(利益)	<u>2,956,763</u>	<u>(11,133,340)</u>
	<u>\$ 24,933,901</u>	<u>22,893,878</u>

本公司依現行稅法規定計算所得稅，並依「所得基本稅額條例」計算基本稅額。民國一〇三年度及一〇二年度適用之所得稅率均為百分之十七。本公司損益表中所列稅前純益依規定稅率計算之所得稅與所得稅費用間之差異列示如下：

	<u>103年度</u>	<u>102年度</u>
稅前淨利依法定稅率估計所得稅	\$ 16,633,010	20,766,015
永久性差異之影響數	(92,808)	(51,433)
未分配盈餘加徵 10%之所得稅費用	8,933,324	3,429,767
以前年度所得稅估計調整及其他	<u>(539,625)</u>	<u>(1,250,471)</u>
所得稅費用	<u>\$ 24,933,901</u>	<u>22,893,878</u>

本公司遞延所得稅資產(負債)之暫時性差異，其個別所得稅影響數如下：

	<u>103.12.31</u>		<u>102.12.31</u>	
	<u>金 額</u>	<u>所 得 稅 影 響 數</u>	<u>金 額</u>	<u>所 得 稅 影 響 數</u>
流動：				
保固成本	\$ 9,341,851	1,588,115	7,165,647	1,218,160
兌換利益	(1,404,968)	(238,845)	(31,054)	(5,279)
備抵存貨跌價損失	1,068,576	181,658	522,003	88,741
暫估應付款	13,087,324	2,224,845	-	-
工程損失	-	-	2,579,146	438,455
		<u>\$ 3,755,773</u>		<u>1,740,077</u>
非流動：				
長期股權投資	\$(115,707,200)	(19,670,224)	(86,457,441)	(14,697,765)
工程損失	35,000,000	<u>5,950,000</u>	35,000,000	<u>5,950,000</u>
		<u>\$ (13,720,224)</u>		<u>(8,747,765)</u>
遞延所得稅資產總額		<u>\$ 9,944,618</u>		<u>7,695,356</u>
遞延所得稅負債總額		<u>\$ 19,909,069</u>		<u>14,703,044</u>

本公司營利事業所得稅結算申報已奉稽徵機關核定至民國一〇一年度。

朋億股份有限公司財務報表附註(續)

本公司兩稅合一相關資訊如下：

	103.12.31	102.12.31
未分配盈餘所屬年度：		
八十七年度以後	<u>\$ 261,302,086</u>	<u>198,320,668</u>
股東可扣抵稅額帳戶餘額	<u>\$ 57,302,692</u>	<u>24,266,303</u>
	103年度 (預計)	102年度 (實際)
盈餘分配之稅額扣抵比率	<u>22.38%</u>	<u>22.65%</u>

十三、股東權益

(一)股本：

本公於民國一〇三年六月十九日經股東常會決議辦理現金增資發行新股1,901,000股，每股以51元溢價發行，合計96,951,000元，其面額與發行價格間之差額77,941,000元帳列資本公積－普通股溢價。上述增資案業已辦妥法定登記程序。

截至民國一〇三年及一〇二年十二月三十一日止，本公司額定股本分別為500,000,000元及152,990,000元，實收股本分別為172,000,000元及152,990,000元，每股面額10元，皆為普通股。

(二)資本公積：

依公司法規定，資本公積應優先彌補虧損後，始得以已實現之資本公積轉作資本或發放現金。前項所稱之已實現資本公積，包括超過票面金額發行股票所得之溢價及受贈與之所得。

(三)法定盈餘公積：

依公司法規定，公司應就稅後純益提撥百分之十為法定盈餘公積，直至與資本總額相等為止。公司無虧損時，得經股東會決議，以法定盈餘公積發給新股或現金，惟以該項公積超過實收資本額百分之二十五之部分為限。

(四)盈餘分配：

本公司章程規定，公司決算如有盈餘，除依法提繳稅款外，應先彌補以往年度虧損，次提百分之十為法定盈餘公積(但法定盈餘公積已累積達資本總額時不在此限)，餘尚有盈餘時，至少保留千分之三為員工紅利，餘方得依股東會決議分派。

本公司民國一〇三年度及一〇二年度之員工紅利係以各該年度之稅後淨利扣除百分之十法定盈餘公積後，乘上預計員工紅利分配成數計算，估計員工紅利分別為2,598,420元及1,743,923元。預計分配比例係管理當局依公司章程規定並考量營運狀況後所估計，惟依規定，若嗣後股東會決議實際配發金額與估列數有差異時，則視為會計估計變動，列為股東會決議年度之損益。

朋億股份有限公司財務報表附註(續)

本公司分別於民國一〇三年六月十八日及一〇二年六月二十一日經股東會決議通過民國一〇二年度及一〇一年度之盈餘分配案，有關員工紅利如下：

	盈餘分配案	
	102年度	101年度
現金	\$ 1,743,923	2,062,863

上述盈餘分配情形與本公司董事會決議及帳列數並無差異。民國一〇三年度之員工紅利分派數，尚待本公司董事會擬議及股東會決議。

十四、金融商品資訊之揭露

(一) 衍生性金融商品

本公司民國一〇三年度及一〇二年度均未從事衍生性金融商品交易。

(二) 本公司估計金融商品公平價值所使用之方法及假設如下：

1. 金融資產如有活絡市場公開報價時，以市場價格為公平價值；若無市場價格可供參考時，則採用評價方法估計，所使用之估計與假設係與市場參與者於金融商品訂價時用以作為估計及假設之資訊一致。
2. 本公司之非衍生性短期金融資產及負債中包括應收票據及帳款(含關係人)、應付票據及帳款(含關係人)及應付薪資及獎金等，係以其在資產負債表日之帳面價值估計其公平價值；因此類商品到期日甚近，其帳面價值應屬估計公平價值之合理基礎。

(三) 本公司以活絡市場公開報價及評價方法估計之金融資產及金融負債之公平價值明細如下：

	103.12.31		102.12.31	
	公開報價 決定之金額	評價方式 估計之金額	公開報價 決定之金額	評價方式 估計之金額
金融資產：				
現金及銀行存款	\$ 63,275,939	-	58,724,653	-
備供出售金融資產	30,068,431	-	45,099,230	-
應收票據及帳款(含關係人 款)	-	123,095,225	-	162,188,259
存出保證金	877,300	-	934,400	-
金融負債：				
應付票據及帳款(含關係人 款)	-	403,044,166	-	236,351,087
應付薪資及獎金	-	19,002,060	-	16,743,923

朋億股份有限公司財務報表附註(續)

(四)財務風險資訊：

1.市場風險

本公司投資之基金受益憑證係分類為備供出售之金融資產，因此類資產係以公平價值衡量，因此本公司將曝露於其市場價格變動之風險。

2.信用風險

本公司主要的潛在信用風險係源自於銀行存款、基金、應收票據及帳款之金融商品。

本公司之銀行存款係存放於不同之金融機構，持有之基金主要係購買信用評等優良之公司所發行的基金。本公司控制暴露於每一金融機構及基金發行公司之信用風險，而且認為銀行存款及所持有之基金不會有重大之信用風險顯著集中之虞。

另，本公司民國一〇三年及一〇二年十二月三十一日之應收票據及帳款餘額中分別有69%及65%係來自六家客戶，雖有信用風險集中之情形，惟本公司已定期評估客戶之財務狀況，必要時則要求對方提供擔保或保證。此外，期末業已評估應收帳款回收之可能性並提列適當備抵呆帳，管理當局預期未來不致有重大損失。

3.流動性風險

本公司之資本及營運資金足以支應履行所有合約義務，故未有因無法籌措資金以履行合約義務之流動性風險。另，本公司投資之基金受益憑證均具有活絡市場，故預期可在市場上以接近公平價值之價格迅速出售金融資產。

十五、關係人交易

(一)關係人之名稱及關係

<u>關係人名稱</u>	<u>與本公司之關係</u>
聖暉工程科技股份有限公司(聖暉工程)	本公司之母公司
聖暉工程技術(深圳)有限公司(聖暉深圳)	聖暉工程之子公司
聖暉工程科技責任有限公司(聖暉越南)	聖暉工程之子公司
和碩工程股份有限公司(和碩)	聖暉工程之子公司
冠禮控制科技有限公司(冠禮控制)	本公司之子公司
寶韻科技股份有限公司(寶韻科技)	本公司之子公司
光洋應用材料科技股份有限公司(光洋科)	本公司之法人董事(註)

註：本公司於民國一〇三年八月二十一日經臨時股東會改選董事後，光洋科為本公司之法人董事，故自該日起與本公司之交易以關係人交易揭露。

朋億股份有限公司財務報表附註(續)

(二)與關係人之間之重大交易事項

1.營業收入及相關營業資產與負債

(1)工程收入

	103年度		102年度	
	金額	佔工程收入之%	金額	佔工程收入之%
聖暉工程	\$ 7,886,606	1	752,670	-
光洋科	6,745,981	-	-	-
	\$ 14,632,587	1	752,670	-

(2)銷貨收入

	103年度		102年度	
	金額	佔銷貨收入之%	金額	佔銷貨收入之%
冠禮控制	\$ 5,825,302	19	98,612,639	80

本公司因工程承包及銷貨收入產生之應收關係人款如下：

	103.12.31		102.12.31	
	金額	佔應收票據及帳款之%	金額	佔應收票據及帳款之%
冠禮控制	\$ 4,049,750	3	-	-
聖暉工程	2,401,764	2	-	-
光洋科	35,700	-	-	-
	\$ 6,487,214	5	-	-

本公司因與關係人銷貨交易產生之存貨餘額如下：

	103.12.31	102.12.31
冠禮控制	\$ 767,371	767,371

本公司因工程承包、銷貨及勞務提供產生之預收工程款及預收貨款如下：

	103.12.31	102.12.31
聖暉工程	\$ 10,842,000	-
光洋科	8,160,000	-
冠禮控制	1,549,407	901,091
	\$ 20,551,407	901,091

本公司向關係人承包之工程、銷貨及提供勞務之合約價款按市場機制視合約或個別協議條件而定，收款期限與一般客戶並無顯著不同。

朋億股份有限公司財務報表附註(續)

2.工程成本、在建工程、應付票據及帳款

(1)當期採購金額

	103年度		102年度	
	金額	佔工程 成本之%	金額	佔工程 成本之%
冠禮控制	\$ 70,452,120	6	64,998,537	12
聖暉工程	-	-	4,994,886	1
	<u>\$ 70,452,120</u>	<u>6</u>	<u>69,993,423</u>	<u>13</u>

本公司因工程案件向關係人採購設備及料件之價款及付款期限，與一般廠商並無顯著不同。

(2)在建工程

	103.12.31	102.12.31
冠禮控制	\$ 70,977,290	59,250,139
聖暉工程	4,994,886	4,994,886
	<u>\$ 75,972,176</u>	<u>64,245,025</u>

本公司因上述採購交易產生之應付關係人款如下：

	103.12.31		102.12.31	
	金額	佔應付票 據及帳款 之%	金額	佔應付票 據及帳款 之%
冠禮控制	\$ -	-	9,077,965	4
聖暉工程	-	-	2,544,536	1
	<u>\$ -</u>	<u>-</u>	<u>11,622,501</u>	<u>5</u>

3.本公司對關係人資金融通帳列其他應收款－關係人，明細如下：

	103.12.31		102.12.31	
	最高餘額	期末餘額	最高餘額	期末餘額
冠禮控制	\$ -	-	21,643,200	-
			(USD720,000)	-

民國一〇二年度未有因上述資金融通而應收之利息收入。

4.對關係人提供背書保證

保證性質及對象	提供保證方式	103.12.31	102.12.31
銀行履約連帶保證：			
冠禮控制	信用擔保	<u>\$ 52,969,060</u>	<u>23,540,700</u>

朋億股份有限公司財務報表附註(續)

保證性質及對象	提供保證方式	103.12.31	102.12.31
工程履約保證或保固保證：			
聖暉工程	信用擔保	\$ 566,791,500	223,714,500
冠禮控制	保證票據	416,203,954	282,235,954
聖暉越南	信用擔保	-	1,881,991
和碩	信用擔保	2,310,000	5,481,000
		<u>\$ 985,305,454</u>	<u>513,313,445</u>

5.由關係人提供保證

本公司截至民國一〇三年及一〇二年十二月三十一日止，由和碩工程以其信用擔保本公司工程履約或保固履約金額分別為122,397,750元及234,732,000元。

十六、重大承諾事項及或有事項

除附註十五所列示者外，本公司截至民國一〇三年及一〇二年十二月三十一日止之重大承諾及或有事項分別彙列如下：

- (一)本公司因承包工程所開立之履約保證或保固保證票據分別為17,124,260元及48,830,689元。
- (二)本公司因承包工程而委由銀行出具之履約保證函分別為143,118,980元及62,463,543元。
- (三)本公司已簽定未完工之重大承包工程合約，請參閱附註八之說明。

十七、其他

(一)用人、折舊、折耗及攤銷費用依其功能別彙總如下：

性質別	功能別	103年度			102年度		
		屬於營業成本者	屬於營業費用者	合計	屬於營業成本者	屬於營業費用者	合計
用人費用							
薪資費用		72,128,813	50,263,946	122,392,759	70,653,223	50,793,205	121,446,428
勞健保費用		6,538,297	3,813,072	10,351,369	6,560,422	3,930,365	10,490,787
退休金費用		4,161,125	2,767,152	6,928,277	4,248,722	2,762,165	7,010,887
其他用人費用		2,054,822	1,870,867	3,925,689	2,153,335	1,897,875	4,051,210
折舊費用		-	2,826,194	2,826,194	-	2,835,722	2,835,722
攤銷費用		-	446,047	446,047	-	406,546	406,546

朋億股份有限公司財務報表附註(續)

(二)本公司具重大影響之外幣金融資產及負債資訊如下：

單位：外幣元

	103.12.31			102.12.31		
	外幣	匯率	新台幣	外幣	匯率	新台幣
金融資產：						
貨幣性項目：						
美金	275,365	31.72	8,734,578	666,519	29.950	19,962,244
日幣	26,907,387	0.2652	7,135,839	22,406	0.2853	6,392
採權益法之長期股權投資：						
人民幣	60,859,293	5.1125	311,143,134	54,936,610	4.9472	271,782,399
金融負債：						
貨幣性項目：						
美金	50,184	31.72	1,591,836	713,113	29.950	21,357,734
日幣	152,740,491	0.2652	40,506,778	14,312,068	0.2853	4,083,233

(三)本公司承攬京和科技股份有限公司(以下稱京和公司)氣體工廠之擴廠工程及新建廠工程，就其中製程設備及製程管線安裝工程部分，本公司原僅負責按京和公司提供之設計圖安裝製程管線及資產採購單上所列之製程設備。嗣後因京和公司變更設計，導致增加工程內容，本公司爰請求給付追加工程款。京和公司辯稱係為統包工程、無追加工程之問題等為由而拒絕給付，並於工程即將完工前片面終止工程契約。本公司因而訴請京和公司給付追加工程款及終止時已完工部分之工程款。本公司已就上述事項延請律師代理訴訟，該案已進入開庭審理階段，截至本財務報表提出日止，勝敗訴難以預料。

朋億股份有限公司

個體財務報告

民國一〇四年及一〇三年十二月三十一日
(內附會計師查核報告)

公司地址：新竹縣竹北市嘉豐南路2段76號10樓之1
電話：(03) 6676868

目 錄

項 目	頁 次
一、封 面	1
二、目 錄	2
三、會計師查核報告書	3
四、資產負債表	4
五、綜合損益表	5
六、權益變動表	6
七、現金流量表	7
八、個體財務報告附註	
(一)公司沿革	8
(二)通過財務報告之日期及程序	8
(三)新發布及修訂準則及解釋之適用	8~11
(四)重大會計政策之彙總說明	11~18
(五)重大會計判斷、估計及假設不確定性之主要來源	18~19
(六)重要會計項目之說明	19~31
(七)關係人交易	32~34
(八)質押之資產	34
(九)重大或有負債及未認列之合約承諾	34~35
(十)重大之災害損失	35
(十一)重大之期後事項	35
(十二)其 他	35
(十三)附註揭露事項	
1.重大交易事項相關資訊	35~36
2.轉投資事業相關資訊	36
3.大陸投資資訊	36~37
(十四)部門資訊	37
(十五)首次採用國際財務報導準則	37~42



安侯建業聯合會計師事務所

KPMG

新竹市科學工業園區30078展業一路11號
No. 11, Prosperity Road I, Hsinchu Science Park,
Hsinchu, 30078, Taiwan, R.O.C.

Telephone 電話 +886 (3) 579 9955
Fax 傳真 +886 (3) 563 2277
Internet 網址 kpmg.com/tw

會計師查核報告

朋億股份有限公司董事會 公鑒：

朋億股份有限公司民國一〇四年與一〇三年十二月三十一日及一〇三年一月一日之資產負債表，暨民國一〇四年及一〇三年一月一日至十二月三十一日之綜合損益表、權益變動表及現金流量表，業經本會計師查核竣事。上開個體財務報告之編製係管理階層之責任，本會計師之責任則為根據查核結果對上開個體財務報告表示意見。

本會計師係依照會計師查核簽證財務報表規則及一般公認審計準則規劃並執行查核工作，以合理確信個體財務報告有無重大不實表達。此項查核工作包括以抽查方式獲取個體財務報告所列金額及所揭露事項之查核證據、評估管理階層編製個體財務報告所採用之會計原則及所作之重大會計估計，暨評估個體財務報告整體之表達。本會計師相信此項查核工作可對所表示之意見提供合理之依據。

依本會計師之意見，第一段所述個體財務報告在所有重大方面係依照證券發行人財務報告編製準則編製，足以允當表達朋億股份有限公司民國一〇四年與一〇三年十二月三十一日及一〇三年一月一日之財務狀況，暨民國一〇四年及一〇三年一月一日至十二月三十一日之財務績效與現金流量。

安侯建業聯合會計師事務所

會計師：

黃海亭

次字信



證券主管機關：金管證審字第1000011652號
核准簽證文號：金管證六字第0940100754號
民國一〇五年二月十九日

朋德股份有限公司

資產負債表

民國一〇四年與一〇三年十二月三十一日及一〇三年一月一日

單位：新台幣千元

資 產	104.12.31		103.12.31		103.1.1			負債及權益	104.12.31		103.12.31		103.1.1	
	金 額	%	金 額	%	金 額	%			金 額	%	金 額	%	金 額	%
流動資產：								流動負債：						
1100 現金及約當現金(附註六(一))	\$ 90,066	6	63,276	6	58,725	7	2150 應付票據	\$ 213,355	13	220,336	20	95,867	12	
1125 備供出售金融資產－流動(附註六(二))	-	-	30,069	3	45,099	6	2170 應付帳款	213,906	14	160,279	14	98,732	12	
1150 應收票據淨額(附註六(三))	8,400	1	2,677	-	12,901	2	2180 應付關係人款(附註七)	31	-	-	-	11,623	1	
1170 應收帳款淨額(附註六(三))	286,968	18	113,931	11	149,287	19	2190 應付建造合約款(附註六(四)及七)	187,098	12	41,817	4	39,509	5	
1180 應收帳款－關係人(附註七)	18,475	1	6,487	-	-	-	2201 應付薪資及獎金	27,891	2	22,947	2	21,902	3	
1190 應收建造合約款(附註六(四)及七)	564,404	36	477,018	43	171,883	22	2230 應付所得稅	5,661	-	6,696	1	20,746	3	
1310 存貨(附註六(五))	111	-	2,255	-	1,625	-	2250 負債準備(附註六(八))	27,691	2	22,429	2	30,130	4	
1421 預付貨款	14,986	1	2,185	-	1,878	-	2311 預收貨款(附註六(四)及七)	-	-	1,549	-	901	-	
1476 其他金融資產－流動	1,223	-	720	-	-	-	2399 其他應付費用及流動負債	17,209	1	9,165	1	9,439	1	
1479 其他流動資產	6,534	1	13,344	1	1,671	-		692,842	44	485,218	44	328,849	41	
	991,167	64	711,962	64	443,069	56								
非流動資產：							非流動負債：							
1550 採用權益法之投資(附註六(六))	474,357	30	325,734	29	271,110	34	2570 遞延所得稅負債(附註六(十))	41,927	3	19,809	2	14,603	2	
1600 不動產、廠房及設備(附註六(七))	67,489	4	69,628	6	71,850	9	2640 淨確定福利負債－非流動(附註六(九))	14,418	1	14,862	-	13,952	2	
1840 遞延所得稅資產(附註六(十))	21,349	2	9,790	1	5,079	1		56,345	4	34,671	2	28,555	4	
1990 其他非流動資產(附註六(三))	2,755	-	1,562	-	1,514	-		749,187	48	519,889	46	357,404	45	
	565,950	36	406,714	36	349,553	44								
資產總計	\$ 1,557,117	100	1,118,676	100	792,622	100	負債總計							
							權益(附註六(十一))：							
							3100 股本	253,600	16	172,000	15	152,990	20	
							3200 資本公積	139,563	9	78,993	7	1,052	-	
							3300 保留盈餘	393,728	25	329,074	30	272,533	34	
							3400 其他權益	21,039	2	18,720	2	8,643	1	
							權益總計	807,930	52	598,787	54	435,218	55	
							負債及權益總計	\$ 1,557,117	100	1,118,676	100	792,622	100	

(請詳閱後附個體財務報告附註)

董事長：

經理人：

會計主管：

朋億股份有限公司

綜合損益表

民國一〇四年及一〇三年一月一日至十二月三十一日

單位：新台幣千元

	104年度		103年度	
	金額	%	金額	%
營業收入(附註六(四)及七)：				
4521 工程收入	\$ 1,389,441	99	1,026,324	95
4110 銷貨收入	12,774	1	30,816	3
4800 其他營業收入	5,541	-	18,350	2
	<u>1,407,756</u>	<u>100</u>	<u>1,075,490</u>	<u>100</u>
營業成本(附註六(四)、(五)、(九)及七)：				
5520 工程成本	1,277,524	91	919,370	86
5110 銷貨成本	6,751	-	23,889	2
	<u>1,284,275</u>	<u>91</u>	<u>943,259</u>	<u>88</u>
營業毛利				
營業費用(附註六(九))：				
6100 推銷費用	9,363	1	16,627	2
6200 管理費用	87,786	6	67,367	6
	<u>97,149</u>	<u>7</u>	<u>83,994</u>	<u>8</u>
營業淨利				
營業外收入及支出：				
7020 其他利益及損失(附註六(十三))	794	-	1,723	-
7050 財務成本(附註六(十三))	(589)	-	(38)	-
7070 採用權益法認列之子公司利益之份額(附註六(六))	150,655	11	29,536	3
	<u>150,860</u>	<u>11</u>	<u>31,221</u>	<u>3</u>
7900 稅前淨利	177,192	13	79,458	7
7950 減：所得稅費用(附註六(十))	26,744	2	21,714	2
	<u>150,448</u>	<u>11</u>	<u>57,744</u>	<u>5</u>
其他綜合損益：				
不重分類至損益之項目				
8311 確定福利計畫之再衡量數(附註六(九))	206	-	(1,203)	-
8349 與不重分類之項目相關之所得稅	-	-	-	-
	<u>206</u>	<u>-</u>	<u>(1,203)</u>	<u>-</u>
後續可能重分類至損益之項目				
8361 國外營運機構財務報表換算之兌換差額	(2,032)	-	10,088	1
8362 備供出售金融資產未實現評價損益	(48)	-	(11)	-
8399 與可能重分類至損益之項目相關之所得稅(附註六(十))	4,399	-	-	-
	<u>2,319</u>	<u>-</u>	<u>10,077</u>	<u>1</u>
8300 本期其他綜合損益	2,525	-	8,874	1
8500 本期綜合損益總額	<u>\$ 152,973</u>	<u>11</u>	<u>66,618</u>	<u>6</u>
每股盈餘(附註六(十二))				
9750 基本每股盈餘(單位：新台幣元)	\$	<u>6.62</u>	\$	<u>3.57</u>
9850 稀釋每股盈餘(單位：新台幣元)	\$	<u>6.53</u>	\$	<u>3.55</u>

(請詳閱後附個體財務報告附註)

董事長：



經理人：



會計主管：



朋億股份有限公司

權益變動表

民國一〇四年及一〇三年一月一日至十二月三十一日

單位：新台幣千元

	普通股 股本	資本公積	保留盈餘			合 計	其他權益項目		合 計	權益總額
			法定盈 餘公積	特別盈 餘公積	未分配 盈 餘		國外營運機 構財務報表 換算之兌換 差 額	備供出售金 融商品未實 現 (損) 益		
民國一〇三年一月一日餘額	\$ 152,990	1,052	67,001	9,241	196,291	272,533	8,584	59	8,643	435,218
民國一〇三年度淨利	-	-	-	-	57,744	57,744	-	-	-	57,744
民國一〇三年度其他綜合損益	-	-	-	-	(1,203)	(1,203)	10,088	(11)	10,077	8,874
民國一〇三年度綜合損益總額	-	-	-	-	56,541	56,541	10,088	(11)	10,077	66,618
盈餘指撥及分配(註1):										
提列法定盈餘公積	-	-	9,926	-	(9,926)	-	-	-	-	-
現金增資	19,010	77,941	-	-	-	-	-	-	-	96,951
民國一〇三年十二月三十一日餘額	172,000	78,993	76,927	9,241	242,906	329,074	18,672	48	18,720	598,787
民國一〇四年度淨利	-	-	-	-	150,448	150,448	-	-	-	150,448
民國一〇四年度其他綜合損益	-	-	-	-	206	206	2,367	(48)	2,319	2,525
民國一〇四年度綜合損益總額	-	-	-	-	150,654	150,654	2,367	(48)	2,319	152,973
盈餘指撥及分配(註2):										
提列法定盈餘公積	-	-	7,291	-	(7,291)	-	-	-	-	-
普通股現金股利	-	-	-	-	(34,400)	(34,400)	-	-	-	(34,400)
普通股股票股利	51,600	-	-	-	(51,600)	(51,600)	-	-	-	-
現金增資	30,000	60,000	-	-	-	-	-	-	-	90,000
現金增資保留員工認購之酬勞成本	-	570	-	-	-	-	-	-	-	570
民國一〇四年十二月三十一日餘額	\$ 253,600	139,563	84,218	9,241	300,269	393,728	21,039	-	21,039	807,930

註1：員工紅利 1,744 千元及董監酬勞 0 千元已於綜合損益表中扣除。

註2：員工紅利 2,598 千元及董監酬勞 1,404 千元已於綜合損益表中扣除。

(請詳閱後附個體財務報告附註)

董事長：

經理人：

會計主管：

朋億股份有限公司

現金流量表

民國一〇四年及一〇三年一月一日至十二月三十一日

單位:新台幣千元

	104年度	103年度
營業活動之現金流量：		
本期稅前淨利	\$ 177,192	79,458
調整項目：		
不影響現金流量之收益費損項目		
折舊費用	2,247	2,826
提列呆帳損失(迴轉利益)	89	(71)
利息費用	589	38
利息收入	(99)	(343)
股份基礎給付酬勞成本	570	-
提列存貨跌價及呆滯損失	196	547
採用權益法認列之子公司利益之份額	(150,655)	(29,536)
處分投資利益	(89)	(261)
其他	(286)	(292)
不影響現金流量之收益費損項目合計	(147,438)	(27,092)
與營業活動相關之資產/負債變動數：		
與營業活動相關之資產淨變動：		
應收票據及帳款	(178,849)	45,688
應收帳款—關係人	(11,988)	(6,487)
應收建造合約款	(87,386)	(305,135)
存貨	1,948	(1,177)
其他流動資產	(6,494)	(12,700)
	(282,769)	(279,811)
與營業活動相關之負債淨變動：		
應付票據及帳款	46,646	185,978
應付關係人款	31	(11,623)
應付建造合約款	145,281	2,308
應付費用及其他流動負債	16,701	(6,282)
	208,659	170,381
調整項目合計	(221,548)	(136,522)
營運產生之現金流出	(44,356)	(57,064)
收取之利息	99	343
支付之利息	(589)	(38)
支付之所得稅	(12,821)	(35,269)
營業活動之淨現金流出	(57,667)	(92,028)
投資活動之現金流量：		
取得備供出售金融資產	-	(30,020)
處分備供出售金融資產	30,158	45,300
取得不動產、廠房及設備	(108)	(604)
其他非流動資產增加	(1,193)	(48)
取得採用權益法投資	-	(15,000)
投資活動之淨現金流入(出)	28,857	(372)
籌資活動之現金流量：		
發放現金股利	(34,400)	-
現金增資	90,000	96,951
籌資活動之淨現金流入	55,600	96,951
本期現金增加數	26,790	4,551
期初現金餘額	63,276	58,725
期末現金餘額	\$ 90,066	63,276

(請詳閱後附個體財務報告附註)

董事長：

經理人：

會計主管：

朋億股份有限公司

個體財務報告附註

民國一〇四年及一〇三年十二月三十一日

(除另有註明者外，所有金額均以新台幣千元為單位)

一、公司沿革

朋億股份有限公司(以下稱本公司)於民國八十六年六月十三日奉經濟部核准設立，註冊地址為新竹縣竹北市嘉豐南路二段76號10樓之1。本公司主要經營之業務為各種電子、電腦零配件、儀器設備、化學材料、氣體零配件等進出口買賣及管線裝配、維修工程等業務。

二、通過財務報告之日期及程序

本個體財務報告已於民國一〇五年二月十九日向董事會提報通過。

三、新發布及修訂準則及解釋之適用

(一)已採用金融監督管理委員會(以下簡稱「金管會」)認可之新發布及修訂後準則及解釋之影響：

本公司自民國一〇四年起全面採用經金管會認可並發布生效之2013年版國際財務報導準則(不包含國際財務報導準則第九號「金融工具」)編製財務報告，國際會計準則理事會(以下簡稱理事會)相關新發布、修正及修訂之準則及解釋彙列如下：

新發布／修正／修訂準則及解釋	理事會發布 之生效日
國際財務報導準則第1號之修正「國際財務報導準則第7號之比較揭露對首次採用者之有限度豁免」	99.7.1
國際財務報導準則第1號之修正「嚴重高度通貨膨脹及首次採用者固定日期之移除」	100.7.1
國際財務報導準則第1號之修正「政府貸款」	102.1.1
國際財務報導準則第7號之修正「揭露—金融資產之移轉」	100.7.1
國際財務報導準則第7號之修正「揭露—金融資產及金融負債之互抵」	102.1.1
國際財務報導準則第10號「合併財務報表」	102.1.1
	(投資個體於 103.1.1生效)
國際財務報導準則第11號「聯合協議」	102.1.1
國際財務報導準則第12號「對其他個體之權益之揭露」	102.1.1
國際財務報導準則第13號「公允價值衡量」	102.1.1
國際會計準則第1號之修正「其他綜合損益項目之表達」	101.7.1
國際會計準則第12號之修正「遞延所得稅：標的資產之回收」	101.1.1

朋億股份有限公司個體財務報告附註(續)

新發布／修正／修訂準則及解釋	理事會發布 之生效日
國際會計準則第19號之修訂「員工福利」	102.1.1
國際會計準則第27號之修訂「單獨財務報表」	102.1.1
國際會計準則第32號之修正「金融資產及金融負債之互抵」	103.1.1
國際財務報導解釋第20號「露天礦場於生產階段之剝除成本」	102.1.1

經評估後本公司認為除下列項目外，適用2013年版國際財務報導準則對財務報告未造成重大變動：

1. 國際會計準則第19號「員工福利」

該準則主要修正以淨確定福利負債（資產）乘以折現率決定淨利息，並用其取代準則修訂前之利息成本及計畫資產之預期報酬、刪除精算損益得採「緩衝區法」或發生時一次列入損益之會計政策選擇，並規定確定福利計畫之再衡量數(含精算損益)應於發生時列入其他綜合損益、前期服務成本應於發生時認列為損益，不再於符合既得條件前之平均期間內按直線法分攤認列為費用，另企業係於不再能撤銷離職福利之要約或於認列相關重組成本之孰早者認列離職福利，而非僅於已明確承諾相關離職事件時，始應認列離職福利為負債及費用等。此外增加確定福利計畫之揭露規定。經評估該準則對本公司財務狀況與經營結果無重大影響，惟依規定增加確定福利計畫相關揭露。

2. 國際財務報導準則第10號「合併財務報表」

該準則取代原國際會計準則第27號「合併及單獨財務報表」有關個體財務報告之規定，將原國際會計準則第27號更名為「單獨財務報表」，並廢止解釋公告第12號「合併：特殊目的個體」之規定，對控制重新定義，對被投資公司之投資於同時符合三項控制要素時，始具控制。

本公司依國際財務報導準則第10號之規定，經評估該投資仍應繼續採用權益法處理，故對本公司之已認列之資產、負債及綜合損益並無影響。

3. 國際會計準則第1號「財務報表之表達」

該準則修正其他綜合損益之表達方式，將列示於其他綜合損益之項目依性質分類為「後續不重分類至損益」及「後續將重分類至損益」兩類別。該修正同時規定以稅前金額列示之其他綜合損益項目，其相關稅額應隨前述兩類別予以單獨列示。本公司依該準則改變綜合損益表之表達方式，比較期亦已配合重行表達。

4. 國際財務報導準則第12號「對其他個體之權益之揭露」

該準則整合各號準則對企業所持有子公司、聯合協議、關聯企業及未納入個體財務報告之結構型個體之權益之揭露規定，並要求揭露相關資訊。本公司依該準則增加有關子公司及關聯企業之資訊揭露。

朋億股份有限公司個體財務報告附註(續)

5. 國際財務報導準則第13號「公允價值衡量」

該準則定義公允價值，建立公允價值衡量之架構，並規範公允價值衡量相關揭露。經評估該準則對本公司財務狀況與經營結果無重大影響，惟依規定增加公允價值衡量相關揭露。

(二) 金管會尚未認可之新發布及修訂準則及解釋

新發布／修正／修訂準則及解釋	理事會發布 之生效日
國際財務報導準則第9號「金融工具」	107.1.1
國際財務報導準則第10號及國際會計準則第28號之修正「投資者與其關聯企業或合資間之資產出售或投入」	尚待理事會決定
國際財務報導準則第10號、國際財務報導準則第12號及國際會計準則第28號之修正「投資個體：適用合併報表例外規定之適用」	105.1.1
國際財務報導準則第11號之修正「取得聯合營運權益之會計處理」	105.1.1
國際財務報導準則第14號「管制遞延帳戶」	105.1.1
國際財務報導準則第15號「來自客戶合約之收入」	107.1.1
國際財務報導準則第16號「租賃」	108.1.1
國際會計準則第1號之修正「揭露倡議」	105.1.1
國際會計準則第7號之修正「揭露倡議」	106.1.1
國際會計準則第12號之修正「因未實現損失所產生遞延所得稅資產之認列」	106.1.1
國際會計準則第16號及國際會計準則第38號之修正「闡明可接受之折舊及攤銷方法之闡釋」	105.1.1
國際會計準則第16號及國際會計準則第41號之修正「農業：生產性植物」	105.1.1
國際會計準則第19號之修正「確定福利計畫：員工提撥」	103.7.1
國際會計準則第27號之修正「單獨財務報表之權益法」	105.1.1
國際會計準則第36號之修正「非金融資產可回收金額之揭露」	103.1.1
國際會計準則第39號之修正「衍生工具之約務更替與避險會計之持續適用」	103.1.1
2010-2012及2011-2013週期之年度改善	103.7.1
2012-2014年國際財務報導年度改善	105.1.1
國際財務報導解釋第21號「公課」	103.1.1

朋億股份有限公司個體財務報告附註(續)

本公司現正持續評估上述準則及解釋對本公司財務狀況與經營結果之影響，相關影響待評估完成時予以揭露。

四、重大會計政策之彙總說明

本個體財務報告所採用之重大會計政策彙總說明如下。除另有說明者外，下列會計政策已一致適用於本個體財務報告之所有表達期間，及為轉換至金管會認可之國際財務報導準則、國際會計準則、解釋及解釋公告(以下簡稱「金管會認可之國際財務報導準則」)目的所編製之民國一〇三年一月一日初始國際財務報導準則個體資產負債表。

依金管會認可之國際財務報導準則第一號第D16段規定，因本公司晚於母公司成為首次採用者，且無因合併程序及母公司取得子公司之企業合併影響而作調整，故資產及負債以母公司轉換至國際財務報導準則日，應納入母公司合併財務報表之帳面金額衡量。

(一) 遵循聲明

本個體財務報告係依照「證券發行人財務報告編製準則」(以下簡稱「編製準則」)編製之首份年度個體財務報告。

(二) 編製基礎

1. 衡量基礎

本個體財務報告係依歷史成本為基礎編製。

2. 功能性貨幣及表達貨幣

本個體財務報告係以本公司之功能性貨幣新台幣表達。所有以新台幣表達之財務資訊均以新台幣千元為單位。

(三) 外幣

1. 外幣交易

外幣交易依交易日之匯率換算為功能性貨幣。報導期間結束日(以下稱報導日)之外幣貨幣性項目依當日之匯率換算為功能性貨幣，其兌換損益係指期初以功能性貨幣計價之攤銷後成本，調整當期之有效利息及付款後之金額，與依外幣計價之攤銷後成本按報導日匯率換算金額間之差異。以公允價值衡量之外幣非貨幣性項目依衡量公允價值當日之匯率重新換算為功能性貨幣，以歷史成本衡量之外幣非貨幣性項目則依交易日之匯率換算。除非貨幣性之備供出售金融資產換算所產生之外幣兌換差異認列於其他綜合損益外，其餘係認列為損益。

2. 國外營運機構

國外營運機構之資產及負債期初保留盈餘係以上期期末換算之餘額結轉外，其餘按歷史匯率換算為新台幣，係依報導日之匯率換算為功能性貨幣；除收益及費損項目係依當期平均匯率換算為新台幣，所產生之兌換差額均認列為其他綜合損益。

朋億股份有限公司個體財務報告附註(續)

(四)資產與負債區分流動與非流動之分類標準

與工程合約有關之資產及負債係以一個營業週期(通常為一年至二年)做為劃分流動或非流動之標準，其餘資產及負債以下列分類標準區分：

1.符合下列條件之一之資產列為流動資產，非屬流動資產之所有其他資產則列為非流動資產：

- (1)主要為交易目的而持有者。
- (2)預期將於資產負債表日後十二個月內實現者。
- (3)現金或約當現金，但不包括於資產負債表日後逾十二個月用以交換、清償負債或受有其他限制者。

2.符合下列條件之一之負債列為流動負債，非屬流動負債之所有其他負債則列為非流動負債：

- (1)預期將於本公司正常營業週期清償者。
- (2)主要為交易目的而發生者。
- (3)本公司不能無條件將清償期限延期至資產負債表日後至少十二個月者。

(五)現金及約當現金

現金包括庫存現金、活期存款及支票存款。約當現金係指可隨時轉換成定額現金且價值變動風險甚小之短期並具高流動性之投資。定期存款符合前述定義且持有目的係滿足短期現金承諾而非投資或其他目的者，列報於約當現金。

(六)金融工具

金融資產與金融負債係於本公司成為該金融工具合約條款之一方時認列。

1.金融資產

(1)備供出售金融資產

係指定為備供出售或非屬其他類別之非衍生金融資產。原始認列時係按公允價值加計直接可歸屬之交易成本衡量；後續評價按公允價值衡量，除減損損失、按有效利率法計算之利息收入、股利收入及貨幣性金融資產外幣兌換損益認列於損益外，其餘帳面金額之變動係認列為其他綜合損益，並累積於權益項下之備供出售金融資產未實現損益。於除列時，將權益項下之利益或損失累計金額重分類至損益，並列報於營業外收入及支出項下。依交易慣例購買或出售金融資產時，採用交易日會計處理。

(2)應收款

應收款係無活絡市場公開報價，且具固定或可決定付款金額之金融資產，包括應收款項及其他應收款。原始認列時按公允價值加計直接可歸屬之交易成本認列，後續評價採有效利率法以攤銷後成本減除減損損失衡量。

利息收入係列報於營業外收入及支出項下。

朋億股份有限公司個體財務報告附註(續)

(3)金融資產減損

非透過損益按公允價值衡量之金融資產，於每個報導日評估減損。當有客觀證據顯示，因金融資產原始認列後發生之單一或多項事件，致使該資產之估計未來現金流量受損失者，該金融資產即已發生減損。

金融資產減損之客觀證據包括發行人或債務人之重大財務困難、違約（如利息或本金支付之延滯或不償付）、債務人將進入破產或其他財務重整之可能性大增，及由於財務困難而使該金融資產之活絡市場消失等。

針對應收帳款個別評估未有減損後，另再以組合基礎評估減損。應收款組合之客觀減損證據可能包含本公司過去收款經驗、該組合超過平均授信期間之延遲付款增加情況，以及與應收款拖欠有關之全國性或區域性經濟情勢變化。

所有金融資產之減損損失係直接自金融資產之帳面金額中扣除，惟應收帳款係藉由備抵帳戶調降其帳面金額。當判斷應收帳款無法收回時，係沖銷備抵帳戶。原先已沖銷而後續收回之款項則貸記備抵帳戶。備抵帳戶帳面金額之變動認列於損益。

應收款之減損損失列報於營業費用，若有迴升則列報於營業外收入及支出項下；其餘金融資產之減損損失及迴升係列報於營業外收入及支出項下。

(4)金融資產之除列

本公司僅於對來自該資產現金流量之合約權利終止，或已移轉金融資產且該資產所有權幾乎所有之風險及報酬已移轉予其他企業時，始將金融資產除列。

2.金融負債及權益工具

(1)負債或權益之分類

本公司發行之債務及權益工具係依據合約協議之實質與金融負債及權益工具之定義分類為金融負債或權益。

(2)其他金融負債

金融負債非屬持有供交易且未指定為透過損益按公允價值衡量者（包括短期借款、應付帳款及其他應付款），原始認列時係按公允價值加計直接可歸屬之交易成本衡量；後續評價採有效利率法以攤銷後成本衡量。

(3)金融負債之除列

本公司係於合約義務已履行、取消或到期時，除列金融負債。

除列金融負債時，其帳面金額與所支付或應支付對價總額間之差額認列為損益，並列報於營業外收入及支出項下。

(4)金融資產及負債之互抵

金融資產及金融負債僅於本公司有法定權利進行互抵及有意圖以淨額交割或同時變現資產及清償負債時，方予以互抵並以淨額表達於資產負債表。

朋億股份有限公司個體財務報告附註(續)

(七)存 貨

存貨係以成本與淨變現價值孰低衡量。成本包括使其達可供使用的地點及狀態所發生之必要支出，並採加權平均法計算。淨變現價值係指正常營業下之估計售價減除至完工尚需投入之成本及銷售費用為計算基礎。

(八)工程合約

工程合約指截至報導日止按已執行之合約工作，預期可向客戶收取惟尚未開立帳單之總金額。依成本加計截至報導日止已認列之利潤(請詳附註六(四))，減除已按進度開立之帳單及已認列之損失後之金額衡量。成本包含所有與特定專案直接相關之支出，及依正常產能為基礎分攤因合約活動產生之固定與變動製造費用。

若已投入成本加計應認列利潤超過工程進度請款，工程合約於資產負債表係表達為應收建造合約款。若工程進度請款大於已發生成本加計應認列利潤，則該差異於資產負債表表達為應付建造合約款。

合約成本並非很有可能回收者應立即認列為費用；當已發生之合約成本其回收性並非很有可能，則合約成本將立即認列為費用，包括：

- 1.合約無法完全執行，亦即其正當性極有問題；
- 2.合約之完成有賴於未決訴訟或立法之結果；
- 3.合約與可能被徵收或沒收之財產有關；
- 4.客戶無法履行其義務之合約；
- 5.承包商不能完成合約或不能履行其合約義務之合約。

(九)投資子公司

於編製個體財務報告時，本公司對具控制力之被投資公司係採權益法評價。在權益法下，個體財務報告當期損益及其他綜合損益與合併基礎編製之財務報告中當期損益及其他綜合損益歸屬於母公司業主之分攤數相同，且個體財務報告業主權益與合併基礎編製之財務報告中歸屬於母公司業主之權益相同。

(十)不動產、廠房及設備

1.認列與衡量

不動產、廠房及設備之認列及衡量係採成本模式，依成本減除累計折舊與累計減損後之金額衡量。成本包含可直接歸屬於取得資產之支出，任何其他使資產達預計用途之可使用狀態的可歸屬成本、拆卸與移除該項目及復原所在地之成本。

當不動產、廠房及設備包含不同組成部分，且相對於該項目之總成本若屬重大而採用不同之折舊率或折舊方法較為合宜時，則視為不動產、廠房及設備之單獨項目(主要組成部分)處理。

不動產、廠房及設備之處分損益以淨額認列於營業外收入及支出項下。

朋億股份有限公司個體財務報告附註(續)

2.後續成本

若不動產、廠房及設備項目後續支出所預期產生之未來經濟效益很有可能流入本公司，且其金額能可靠衡量，則該支出予以資本化；日常維修成本於發生時認列為損益。

3.折 舊

折舊係依資產成本減除殘值後按估計耐用年限採直線法計提，並依資產之各別重大組成部分評估，若一組成部分之耐用年限不同於資產之其他部分，則此組成部分應單獨提列折舊。折舊之提列認列為損益。

土地無須提列折舊。

當期及比較期間之估計耐用年限如下：

(1)房屋及建築物：10~40年

(2)其他設備：3~5年

(3)廠房及建築物之重大組成項目為建物主體，按耐用年限40年予以計提折舊。

折舊方法、耐用年限及殘值係於每個財務年度結束日加以檢視，若預期值與先前之估計不同時，於必要時適當調整，該變動按會計估計變動規定處理。

(十一)無形資產

研究階段係指預期為獲取及瞭解嶄新的科學或技術知識而進行之活動，相關支出於發生時認列於損益。

發展階段之支出於同時符合下列所有條件時，認列為無形資產；未同時符合者，於發生時即認列於損益：

- 1.完成無形資產之技術可行性已達成，將使該無形資產將可供使用或出售。
- 2.意圖完成該無形資產，並加以使用或出售。
- 3.有能力使用或出售該無形資產。
- 4.無形資產將很有可能產生未來經濟效益。
- 5.具充足之技術、財務及其他資源，以完成此項發展，並使用或出售該無形資產。
- 6.歸屬於該無形資產發展階段之支出能可靠衡量。

每年至少於財務年度結束日時檢視無形資產之殘值、攤銷期間及攤銷方法，若有變動，視為會計估計變動。

(十二)非金融資產減損

針對存貨及遞延所得稅資產以外之非金融資產，本公司於每一報導日評估是否發生減損，並就有減損跡象之資產估計其可回收金額。並就可回收金額低於帳面價值之資產，認列減損損失。商譽以外之資產，於以前年度所認列之累積減損損失，嗣後若已不存在或減少，即予迴轉，增加資產帳面價值至可回收金額，惟不超過資產在未認列減損損失下，減除應提列折舊或攤銷之數。商譽所屬現金產生單位，則每年定期進行減損測試，並就可回收金額低於帳面金額之部分，認列減損損失。

朋億股份有限公司個體財務報告附註(續)

(十三)負債準備

負債準備之認列係因過去事件而負有現時義務，使本公司未來很有可能需要流出具經濟效益之資源以清償該義務，且該義務之金額能可靠估計。負債準備係以反映目前市場對貨幣時間價值及負債特定風險評估之稅前折現率予以折現，折現之攤銷則認列為利息費用。

本公司之保固負債準備係於銷售商品或服務時認列，該項負債準備係根據歷史保固資料合理估計。

(十四)收入認列

1.商品銷售

正常活動中銷售商品所產生之收入，係俟具說服力之證據存在、所有權之重大風險及報酬已移轉予買方、價款很有可能收回、相關成本與可能之商品退回能可靠估計時加以認列。

2.工程合約

合約收入係於很有可能產生收入且能可靠衡量之範圍內加以認列，包括合約簽訂之原始金額，加計與合約相關之任何變更、請求補償及獎勵給付等。當工程合約之結果能可靠估計時，與該工程合約有關之合約收入及合約成本應於資產負債表日參照合約活動之完成程度分別認列為收入及費用。若發生與合約之未來活動相關之合約成本，該類合約成本在可回收範圍內認列為資產。

依合約之性質，完成程度乃依據迄今完工已發生合約成本占估計總合約成本之比例計算之。若工程合約之結果無法可靠估計，合約收入僅於預期可回收成本的範圍內認列，預期合約損失則立即認列於損益。

(十五)員工福利

1.確定提撥計畫

確定提撥退休金計畫之提撥義務係於員工提供勞務期間內認列為損益項下之員工福利費用。

2.確定福利計畫

本公司在確定福利退休金計畫下之淨義務係分別針對各項福利計畫以員工當期或過去服務所賺得之未來福利金額折算為現值計算。任何未認列之前期服務成本及各項計畫資產的公允價值均予以減除。折現率係以到期日與本公司淨義務期限接近，且計價幣別與預期支付福利金相同之政府公債之市場殖利率於財務報導日之利率為主。

朋億股份有限公司個體財務報告附註(續)

企業淨義務每年由合格精算師以預計單位福利法精算。當計算結果對本公司有利時，認列資產係以任何未認列之前期服務成本，及未來得以從該計畫退還之資金或減少未來對該計畫之提撥等方式所可獲得經濟效益現值之總額為限。計算經濟效益現值時應考量任何適用於本公司任何計畫之最低資金提撥需求。一項效益若能在計畫期間內或計畫負債清償時實現，對本公司而言，即具有經濟效益。

當計畫內容之福利改善，因員工過去服務使福利增加之部分，相關費用立即認列為損益。

淨確定福利負債之再衡量數包含(1)精算損益；(2)計畫資產報酬，但不包括包含於淨確定福利負債淨利息之金額；及(3)資產上限影響數之任何變動，但不包括包含於淨確定福利負債淨利息之金額。淨確定福利負債再衡量數認列於其他綜合損益項目下。惟本公司得選擇將該等已認列於其他綜合損益項目下之金額轉入保留盈餘或其他權益，若採用轉入其他權益者，後續期間不得重分類至損益或轉入保留盈餘，應於未來期間一致採用。本公司將確定福利計畫之再衡量數認列於保留盈餘。

本公司於縮減或清償發生時，認列確定福利計畫之縮減或清償損益。縮減或清償損益包括任何計畫資產公允價值之變動及確定福利義務現值之變動。

民國一〇三年一月一日，金管會認可之國際財務報導準則轉換日，所有精算損益皆認列於保留盈餘。本公司所有確定福利計畫續後產生之精算損益立即認列於其他綜合損益。

3.短期員工福利

短期員工福利義務係以未折現之基礎衡量，且於提供相關服務時認列為費用。若係因員工過去提供服務而使本公司負有現時之法定或推定支付義務，且該義務能可靠估計時，將該金額認列為負債。

(十六)股份基礎給付交易

給與員工之股份基礎給付獎酬以給與日之公允價值，於員工達到可無條件取得報酬之期間內，認列酬勞成本並增加相對權益。認列之酬勞成本係隨預期符合服務條件及非市價既得條件之獎酬數量予以調整；而最終認列之金額係以既得日符合服務條件及非市價既得條件之獎酬數量為基礎衡量。

(十七)所得稅

所得稅費用包括當期及遞延所得稅。除與企業合併、直接認列於權益或其他綜合損益之項目相關者外，當期所得稅及遞延所得稅應認列於損益。

當期所得稅包括當年度課稅所得（損失）按報導日之法定稅率計算之預計應付所得稅或應收退稅款，及任何對以前年度應付所得稅的調整。

遞延所得稅係就資產及負債於財務報導目的之帳面金額與其課稅基礎之暫時性差異予以衡量認列。

朋億股份有限公司個體財務報告附註(續)

遞延所得稅係以預期資產實現或負債清償當期之稅率衡量，並以報導日之法定稅率為基礎。

本公司僅於同時符合下列條件時，始將遞延所得稅資產及遞延所得稅負債互抵：

- 1.有法定執行權將當期所得稅資產及當期所得稅負債互抵；且
- 2.遞延所得稅資產及遞延所得稅負債與下列由同一稅捐機關課徵所得稅之納稅主體之一有關；

(1)同一納稅主體；或

(2)不同納稅主體，惟各主體意圖在重大金額之遞延所得稅資產預期回收及遞延所得稅負債預期清償之每一未來期間，將當期所得稅負債及資產以淨額基礎清償，或同時實現資產及清償負債。

對於可減除暫時性差異，在很有可能未來課稅所得可供使用之範圍內，認列為遞延所得稅資產。並於每一報導日予以重評估，就相關所得稅利益非屬很有可能實現之範圍內予以調減。

(十八)每股盈餘

本公司列示歸屬於本公司普通股權益持有人之基本及稀釋每股盈餘。本公司基本每股盈餘係以歸屬於本公司普通股權益持有人之損益，除以當期加權平均流通在外普通股股數計算之。稀釋每股盈餘則係將歸屬於本公司普通股權益持有人之損益及加權平均流通在外普通股股數，分別調整所有潛在稀釋普通股之影響後計算之。本公司之潛在稀釋普通股包括尚未經股東會決議且得採股票發放之員工分紅或酬勞。

(十九)部門資訊

本公司已於合併財務報告揭露部門資訊，因此個體財務報告不揭露部門資訊。

五、重大會計判斷、估計及假設不確定性之主要來源

管理階層依金管會認可之國際會計準則編製本個體財務報告時，必須作出判斷、估計及假設，其將對會計政策之採用及資產、負債、收益及費用之報導金額有所影響，實際結果可能與估計存有差異。

管理當局持續檢視估計及基本假設，會計估計變動於變動期間及受影響之未來期間予以認列。

對於估計及假設之不確定性中，存有重大風險將於未來次一年度造成重大調整之相關資訊，請詳附註六(四)工程合約及附註九(四)。

本公司之會計政策及揭露包含採用公允價值衡量其金融、非金融資產及負債。本公司之財務部門負責進行公允價值驗證，藉獨立、可靠、且能代表可執行價格之資料使評價結果貼近市場狀態，並定期校準評價模型、進行回溯測試、更新評價模型所需輸入值及資料及其他任何必要之公允價值調整，以確保評價結果係屬合理。

朋億股份有限公司個體財務報告附註(續)

本公司在衡量資產和負債時，盡可能使用市場可觀察之輸入值。公允價值之等級係以評價技術使用之輸入值為依據，其歸類如下：

第一級：相同資產或負債於活絡市場之公開報價(未經調整)。

第二級：除包含於第一級之公開報價外，資產或負債之輸入參數係直接(即價格)或間接(即由價格推導而得)可觀察。

第三級：資產或負債之輸入參數非基於可觀察之市場資料(非可觀察參數)。

衡量公允價值所採用假設之相關資訊請詳附註六(十五)金融工具。

六、重要會計項目之說明

(一)現金及約當現金

	104.12.31	103.12.31	103.1.1
庫存現金	\$ -	75	350
支票及活期存款	90,066	63,201	58,375
	\$ 90,066	63,276	58,725

金融資產及負債之匯率風險之揭露請詳附註六(十五)。

(二)備供出售金融資產－流動

	104.12.31	103.12.31	103.1.1
受益憑證－開放型基金	\$ -	30,069	45,099

(三)應收票據、帳款及催收款淨額

	104.12.31	103.12.31	103.1.1
流動：			
應收票據	\$ 8,400	2,677	12,901
應收帳款	287,080	113,954	149,418
減：備抵呆帳	(112)	(23)	(131)
	\$ 295,368	116,608	162,188
非流動：			
催收款	\$ 37	37	-
減：備抵呆帳	(37)	(37)	-
催收款淨額(列於非流動資產項下)	\$ -	-	-

報導日逾期應收款之帳齡分析如下：

	104.12.31	103.12.31	103.1.1
逾期 1~120 天	\$ 15,297	11,655	14,393
逾期 121~180 天	-	9	37
	\$ 15,297	11,664	14,430

朋億股份有限公司個體財務報告附註(續)

應收票據、帳款及催收款備抵呆帳變動如下：

	104年度	103年度
期初餘額	\$ 60	131
本期認列之減損損失(迴升利益)	89	(71)
期末餘額	<u>\$ 149</u>	<u>60</u>

(四)工程合約

1.工程收入及損失

本公司係依完工百分比法認列在建合約之合約收入，並按迄今已完成工作所發生之合約成本佔估計總合約成本之比例決定合約之完成程度，當估計總合約成本很有可能超過總合約收入時，立即將預期損失認列為當期成本。

	104年度	103年度
當期認列為收入之合約淨額	<u>\$ 1,389,441</u>	<u>1,026,324</u>

2.在建工程

	104.12.31	103.12.31	103.1.1
累計已發生成本(含與未來活動有關之合約成本)	\$ 1,625,207	1,035,009	1,406,241
加：累計已認列工程總(損)益	28,660	46,793	127,473
	1,653,867	1,081,802	1,533,714
減：累計請款金額	(1,276,561)	(646,601)	(1,401,340)
應收(付)建造合約款淨額	<u>\$ 377,306</u>	<u>435,201</u>	<u>132,374</u>
因工程合約列報為資產之應收建造合約款	\$ 564,404	477,018	171,883
因工程合約列報為負債之應付建造合約款	(187,098)	(41,817)	(39,509)
	<u>\$ 377,306</u>	<u>435,201</u>	<u>132,374</u>
工程進行前所收取之預收款	<u>\$ -</u>	<u>1,549</u>	<u>901</u>

(五)存 貨

	104.12.31	103.12.31	103.1.1
商品	\$ -	1,948	767
原料	1,376	1,376	1,380
	1,376	3,324	2,147
減：備抵損失	(1,265)	(1,069)	(522)
	<u>\$ 111</u>	<u>2,255</u>	<u>1,625</u>

朋億股份有限公司個體財務報告附註(續)

本公司民國一〇四年度及一〇三年度因存貨沖減至淨變現價值分別認列存貨跌價損失為196千元及547千元，並已列報為銷貨成本。

(六)採用權益法之投資

	104.12.31	103.12.31	103.1.1
子公司	<u>\$ 474,357</u>	<u>325,734</u>	<u>271,110</u>

民國一〇四年度及一〇三年度本公司採用權益法認列子公司利益之份額分別為150,655千元及29,536千元。

子公司相關資訊請參閱民國一〇四年度合併財務報告。

(七)不動產、廠房及設備

	土 地	房屋及 建 築	其他設備	總 計
成本：				
民國 104 年 1 月 1 日餘額	\$ 44,518	26,526	8,094	79,138
本期增添	-	-	108	108
本期處分	-	-	(163)	(163)
民國 104 年 12 月 31 日餘額	<u>\$ 44,518</u>	<u>26,526</u>	<u>8,039</u>	<u>79,083</u>
民國 103 年 1 月 1 日餘額	\$ 44,518	26,526	8,025	79,069
本期增添	-	-	604	604
本期處分	-	-	(535)	(535)
民國 103 年 12 月 31 日餘額	<u>\$ 44,518</u>	<u>26,526</u>	<u>8,094</u>	<u>79,138</u>
折舊：				
民國 104 年 1 月 1 日餘額	\$ -	3,248	6,262	9,510
本年度折舊	-	995	1,252	2,247
本期處分	-	-	(163)	(163)
民國 104 年 12 月 31 日餘額	<u>\$ -</u>	<u>4,243</u>	<u>7,351</u>	<u>11,594</u>
民國 103 年 1 月 1 日餘額	\$ -	2,253	4,966	7,219
本年度折舊	-	995	1,831	2,826
本期處分	-	-	(535)	(535)
民國 103 年 12 月 31 日餘額	<u>\$ -</u>	<u>3,248</u>	<u>6,262</u>	<u>9,510</u>
帳面價值：				
民國 104 年 12 月 31 日	<u>\$ 44,518</u>	<u>22,283</u>	<u>688</u>	<u>67,489</u>
民國 103 年 12 月 31 日	<u>\$ 44,518</u>	<u>23,278</u>	<u>1,832</u>	<u>69,628</u>
民國 103 年 1 月 1 日	<u>\$ 44,518</u>	<u>24,273</u>	<u>3,059</u>	<u>71,850</u>

朋億股份有限公司個體財務報告附註(續)

(八)負債準備

本公司保固準備變動如下：

	<u>104 年度</u>	<u>103 年度</u>
1 月 1 日餘額	\$ 22,429	30,130
當期新增	24,938	11,008
當期沖銷	<u>(19,676)</u>	<u>(18,709)</u>
12 月 31 日餘額	<u>\$ 27,691</u>	<u>22,429</u>

本公司之保固負債準備係考量工程合約之歷史保固資料估計，預期多數將於工程完工後依合約約定之保固期間內發生且不會長於一個營業週期。

(九)員工福利

1.確定福利計畫

本公司確定福利義務現值與計畫資產公允價值之調節如下：

	<u>104.12.31</u>	<u>103.12.31</u>	<u>103.1.1</u>
確定福利義務現值	\$ 23,740	23,509	21,766
計畫資產之公允價值	<u>(9,322)</u>	<u>(8,647)</u>	<u>(7,814)</u>
淨確定福利負債	<u>\$ 14,418</u>	<u>14,862</u>	<u>13,952</u>

本公司之確定福利計畫提撥至台灣銀行之勞工退休準備金專戶。適用勞動基準法之每位員工之退休支付，係依據服務年資所獲得之基數及其退休前六個月之平均薪資計算。

(1)計畫資產組成

本公司依勞動基準法提撥之退休基金係由勞動部勞動基金運用局(以下簡稱勞動基金局)統籌管理，依「勞工退休基金收支保管及運用辦法」規定，基金之運用，其每年決算分配之最低收益，不得低於依當地銀行二年定期存款利率計算之收益。

本公司一〇四年十二月三十一日之台灣銀行勞工退休準備金專戶餘額計9,322千元。勞工退休基金資產運用之資料包括基金收益率以及基金資產配置，請詳勞動基金局網站公布之資訊。

(2)確定福利義務現值之變動

	<u>104 年度</u>	<u>103 年度</u>
1 月 1 日確定福利義務	\$ 23,509	21,766
利息成本	470	435
精算損(益)	<u>(239)</u>	<u>1,308</u>
12 月 31 日確定福利義務	<u>\$ 23,740</u>	<u>23,509</u>

朋億股份有限公司個體財務報告附註(續)

(3)計畫資產公允價值之變動

	<u>104 年度</u>	<u>103 年度</u>
1 月 1 日計畫資產之公允價值	\$ 8,647	7,814
已提撥至計畫之金額	532	565
計畫資產預計報酬	176	163
精算(損)益	<u>(33)</u>	<u>105</u>
12 月 31 日計畫資產之公允價值	<u><u>\$ 9,322</u></u>	<u><u>8,647</u></u>

(4)認列為損益之費用

	<u>104 年度</u>	<u>103 年度</u>
淨確定福利負債之淨利息	\$ 470	435
計畫資產實際報酬	(143)	(268)
計畫資產損(益)	<u>(36)</u>	<u>106</u>
	<u><u>\$ 291</u></u>	<u><u>273</u></u>

(5)認列為其他綜合損益之淨確定福利負債之再衡量數

	<u>104 年度</u>	<u>103 年度</u>
確定福利義務精算損(益)	\$ (239)	1,308
計畫資產精算損(益)	<u>33</u>	<u>(105)</u>
	<u><u>\$ (206)</u></u>	<u><u>1,203</u></u>

(6)精算假設

A.用於精算確定福利義務現值：

	<u>104.12.31</u>	<u>103.12.31</u>	<u>103.1.1</u>
折現率	1.875%	2.00%	2.00%
未來薪資增加	3.00%	3.00%	3.00%

B.用於精算確定福利計畫成本：

	<u>104 年度</u>	<u>103 年度</u>
折現率	2.00%	2.00%
未來薪資增加	3.00%	3.00%

本公司預計於民國一〇四年度報導日後之一年內支付予確定福利計畫之提撥金額為1,200千元。

確定福利計畫之加權平均存續期間為19.22年。

朋億股份有限公司個體財務報告附註(續)

(7)敏感度分析

計算確定福利義務現值時，本公司必須運用判斷及估計以決定資產負債表日相關精算假設，包含折現率及未來薪資變動等。任何精算假設之變動，均可能重大影響本公司確定福利義務之金額。

民國一〇四年十二月三十一日當採用之主要精算假設變動對確定福利義務現值之影響如下：

	對確定福利義務之影響	
	增加 0.25%	減少 0.25%
折現率	\$ (1,043)	1,100
未來薪資增加	\$ 1,072	(1,021)

上述之敏感度分析係基於其他假設不變的情況下分析單一假設變動之影響。實務上許多假設的變動則可能是連動的。敏感度分析係與計算資產負債表之淨退休金負債所採用的方法一致。

本期編製敏感度分析所使用之方法與假設與前期相同。

2.確定提撥計畫

本公司確定提撥計畫係依勞工退休金條例之規定，依勞工每月工資6%之提繳率，提撥至勞工保險局之勞工退休金個人專戶。在此計畫下本公司提撥固定金額至勞工保險局後，即無支付額外金額之法定或推定義務。

本公司民國一〇四年度及一〇三年度確定提撥退休金辦法下之退休金費用分別為6,568千元及6,061千元。

(十)所得稅

1.所得稅費用

本公司所得稅費用明細如下：

	104 年度	103 年度
當期所得稅費用		
當期產生	\$ 12,016	12,826
未分配盈餘加徵 10% 所得稅	-	8,933
調整前期之當期所得稅	(230)	(540)
	11,786	21,219
遞延所得稅費用		
暫時性差異之發生及迴轉	14,958	495
所得稅費用	\$ 26,744	21,714

朋億股份有限公司個體財務報告附註(續)

本公司認列於其他綜合損益的所得稅利益明細如下：

	104 年度	103 年度
國外營運機構財務報告換算之兌換差額	\$ 4,399	-

本公司所得稅費用與稅前淨利之關係調節如下：

	104 年度	103 年度
稅前淨利	\$ 177,192	79,458
依本公司所在地適用稅率計算之所得稅	30,123	13,508
永久性差異及其他	(3,149)	(187)
前期所得稅高估	(230)	(540)
未分配盈餘加徵 10% 所得稅	-	8,933
合 計	\$ 26,744	21,714

2. 遞延所得稅資產及負債

遞延所得稅資產：

	103.1.1	借(貸)記 損益表	借(貸)記 其他綜合 損益表	103.12.31	借(貸)記 損益表	借(貸)記 其他綜合 損益表	104.12.31
保固準備	\$ 1,218	2,595	-	3,813	895	-	4,708
工程收入及成本財稅差	2,895	1,991	-	4,886	6,514	-	11,400
國外營運機構財務報表換 算之換算差額	-	-	-	-	-	4,399	4,399
未實現損費及其他	966	125	-	1,091	(249)	-	842
	\$ 5,079	4,711	-	9,790	7,160	4,399	21,349

遞延所得稅負債：

	103.1.1	借(貸)記 損益表	借(貸)記 其他綜合 損益表	103.12.31	借(貸)記 損益表	借(貸)記 其他綜合 損益表	104.12.31
採用權益法認列子公司利 益之份額	\$ (14,598)	(4,972)	-	(19,570)	(22,297)	-	(41,867)
未實現兌換利益	(5)	(234)	-	(239)	179	-	(60)
	\$ (14,603)	(5,206)	-	(19,809)	(22,118)	-	(41,927)

3. 所得稅核定情形

本公司營利事業所得稅結算申報已奉稽徵機關核定至民國一〇二年度。

4. 兩稅合一相關資訊

本公司兩稅合一相關資訊如下：

	104.12.31	103.12.31	103.1.1
屬民國八十七年度以後之未分配盈餘	\$ 300,269	242,906	196,291
可扣抵稅額帳戶餘額	\$ 47,362	57,303	24,266

朋億股份有限公司個體財務報告附註(續)

	<u>104年度(預計)</u>	<u>103年度(實際)</u>
對中華民國居住者盈餘分配之稅額扣抵比率	<u>17.66%</u>	<u>24.41%</u>

前述兩稅合一相關資訊係依據財政部民國一〇二年十月十七日台財稅第10204562810號函規定處理之金額。

(十一)股本及其他權益

1.普通股之發行

本公司民國一〇四年九月三十日董事會及一〇三年六月十九日股東常會決議辦理現金增資發行新股分別為3,000千股及1,901千股，每股分別以30元及51元溢價發行，合計分別為90,000千元及96,951千元，其面額與發行價格間之差額分別為60,000千元及77,941千元，帳列資本公積－普通股溢價。上述增資案業已辦妥法定登記程序。另，民國一〇四年度及一〇三年度本公司依規定認列現金增資保留由員工認購股份之酬勞成本分別為570千元及0千元。

本公司於民國一〇四年五月二十七日經股東常會決議辦理盈餘轉增資發行新股5,160千股，上述增資案業已辦妥法定登記程序。

民國一〇四年十二月三十一日與一〇三年十二月三十一日及一月一日本公司實收股本分別為253,600千元、172,000千元及152,990千元，額定股本分別為500,000千元、500,000千元及152,990千元，每股面額10元，皆為普通股。

2.資本公積

	<u>104.12.31</u>	<u>103.12.31</u>	<u>103.1.1</u>
發行股票溢價	\$ 137,941	77,941	-
長期投資	1,052	1,052	1,052
現金增資保留員工認購之酬勞成本	570	-	-
	<u>\$ 139,563</u>	<u>78,993</u>	<u>1,052</u>

依公司法規定，資本公積需優先填補虧損後，始得按股東原有股份之比例以已實現之資本公積發給新股或現金。前項所稱之已實現資本公積，包括超過票面金額發行股票所得之溢額及受領贈與之所得。另，依發行人募集與發行有價證券處理準則規定，得撥充資本之資本公積，每年撥充之合計金額，不得超過實收資本額百分之十。

3.保留盈餘

(1)法定盈餘公積

依公司法規定，公司應就稅後純益提撥百分之十為法定盈餘公積，直至與資本總額相等為止。公司無虧損時，得經股東會決議，以法定盈餘公積發給新股或現金，惟以該項公積超過實收資本額百分之二十五之部分為限。

朋億股份有限公司個體財務報告附註(續)

(2)特別盈餘公積

本公司配合母公司首次採用金管會認可之國際財務報導準則時，轉換日因首次適用IFRS1產生之保留盈餘淨增加數為9,241千元，本公司依規定提列特別盈餘公積，並於使用、處分或重分類相關資產時，得就原提列特別盈餘公積之比例予以迴轉分派盈餘。截至民國一〇四年十二月三十一日，該項特別盈餘公積餘額為9,241千元。

本公司於分派可分配盈餘時，就當年度發生之帳列其他股東權益減項淨額與上段所提列特別盈餘公積餘額之差額，自當期損益與前期未分配盈餘補提列特別盈餘公積；屬前期累積之其他股東權益減項金額，則自前期未分配盈餘補提列特別盈餘公積不得分派。嗣後其他股東權益減項數額有迴轉時，得就迴轉部份分派盈餘。

(3)盈餘分配

依本公司章程規定，公司決算如有盈餘，除依法提繳稅款外，應先彌補以往年度虧損，次提百分之十為法定盈餘公積(但法定盈餘公積已累積達資本總額時不在此限)，餘尚有盈餘時，至少保留千分之三為員工紅利，餘方得依股東會決議分派。

依民國一〇四年五月修正之公司法規定，員工紅利及董事酬勞已不屬於盈餘分配項目，本公司將於主管機關規定期限前配合修改公司章程。

本公司以民國一〇三年度之稅後淨利依本公司章程所定盈餘分派政策，考量目前之營運狀況後所估計員工紅利金額為2,598千元，董監事酬勞金額為1,404千元，員工紅利及董監事酬勞實際配發情形與本公司董事會決議內容及帳列費用金額並無差異。

本公司於民國一〇四年五月二十七日及一〇三年六月十九日分別經股東會決議民國一〇三年度及一〇二年度盈餘分配案，有關分派之每股股利、員工紅利及董監酬勞如下：

	103 年度		102 年度	
	每股股利 (元)	金 額	每股股利 (元)	金 額
普通股每股股利：				
現 金	\$ 2.00	34,400	-	-
股 票	3.00	<u>51,600</u>	-	<u>-</u>
		<u>\$ 86,000</u>		<u>-</u>
員工紅利－現金	\$	2,598		1,744
董監酬勞		<u>1,404</u>		<u>-</u>
		<u>\$ 4,002</u>		<u>1,744</u>

朋億股份有限公司個體財務報告附註(續)

上述盈餘實際分配情形與本公司董事會決議內容及帳列費用金額並無差異。

本公司民國一〇四年度盈餘分派案尚待董事會擬議及股東會決議。

(十二)每股盈餘

	104 年度	103 年度
基本每股盈餘：		
歸屬於本公司普通股權益持有人之淨利	\$ <u>150,448</u>	<u>57,744</u>
普通股加權平均流通在外股數(千股)	<u>22,713</u>	<u>16,153</u>
基本每股盈餘(元)	\$ <u>6.62</u>	<u>3.57</u>
稀釋每股盈餘：		
歸屬於本公司普通股權益持有人之淨利	\$ <u>150,448</u>	<u>57,744</u>
普通股加權平均流通在外股數(千股)	22,713	16,153
具稀釋作用之潛在普通股之影響：		
員工分紅及酬勞	<u>332</u>	<u>103</u>
稀釋後普通股加權平均流通在外股數(千股)	<u>23,045</u>	<u>16,256</u>
稀釋每股盈餘(元)	\$ <u>6.53</u>	<u>3.55</u>

(十三)營業外收入及支出

1.其他利益及損失

	104 年度	103 年度
利息收入	\$ 99	343
外幣兌換利益(損失)	(359)	803
處分投資利益	89	260
其他	<u>965</u>	<u>317</u>
	\$ <u>794</u>	<u>1,723</u>

2.財務成本

	104 年度	103 年度
借款利息費用	\$ <u>(589)</u>	<u>(38)</u>

(十四)員工及董監事酬勞

依本公司董事會通過尚未經股東會決議之公司章程規定，年度如有獲利，應提撥不低於5%為員工酬勞及不高於3%為董監事酬勞。但公司尚有累積虧損時，應預先保留彌補數額。前項員工酬勞發給股票或現金之對象，包括符合一定條件之從屬公司員工。

朋億股份有限公司個體財務報告附註(續)

本公司民國一〇四年度員工酬勞及董監事酬勞估列金額分別為9,630千元及5,778千元，係以本公司民國一〇四年度之稅前淨利扣除員工酬勞及董監事酬勞前之金額乘上本公司章程擬訂定之員工酬勞及董監事酬勞分派成數為估計基礎，並列報為民國一〇四年度之營業成本或營業費用，其中員工酬勞以股票發放者，係以民國一〇四年度財務報告淨值為計算基礎。若實際分派金額與估列數有差異時，則依會計估計變動處理，並將該差異認列為次年度損益。

(十五)金融工具

1.信用風險

(1)信用風險之曝險

金融資產之帳面金額代表最大信用暴險金額。

(2)信用風險集中情況

本公司民國一〇四年與一〇三年十二月三十一日及一月一日之應收票據及帳款餘額(含關係人)中有79%、69%及65%係分別來自五家客戶，使本公司有信用風險顯著集中之情形

2.匯率風險

(1)匯率風險之暴險

本公司暴露於重大外幣匯率風險之金融資產及負債如下：

	104.12.31			103.12.31			103.1.1		
	外幣	匯率	台幣	外幣	匯率	台幣	外幣	匯率	台幣
<u>金融資產</u>									
<u>貨幣性項目</u>									
美金	\$ 1,792	33.066	59,254	275	31.718	8,722	667	29.95	19,977
<u>採用權益法之投資</u>									
人民幣	86,327	5.092	439,577	60,717	5.113	310,448	54,770	4.95	271,110
<u>金融負債</u>									
<u>貨幣性項目</u>									
美金	-	-	-	30	31.718	952	713	29.95	21,354

(2)敏感性分析

本公司之匯率風險主要來自於以外幣計價之現金、應收帳款及應付帳款等，於換算時產生外幣兌換損益。於民國一〇四年及一〇三年十二月三十一日當新台幣相對於美金貶值或升值1元，而其他所有因素維持不變之情況下，民國一〇四年度及一〇三年度之綜合損益將分別增加或減少1,487千元及203千元。兩期分析係採用相同基礎。

朋億股份有限公司個體財務報告附註(續)

(3)貨幣性項目之兌換損益

	104 年度		103 年度	
	兌換(損)益	平均匯率	兌換(損)益	平均匯率
台幣	<u>\$ (359)</u>	-	<u>803</u>	-

3.公允價值資訊

金融工具之種類及公允價值

本公司民國一〇四年度及一〇三年度未從事衍生性金融商品交易。本公司金融資產及金融負債之帳面金額及公允價值係包括公允價值等級資訊，但非按公允價值衡量金融工具之帳面金額為公允價值之合理近似值者，及於活絡市場無報價且公允價值無法可靠衡量之權益工具投資，依規定無須揭露公允價值資訊。本公司所有金融工具帳面金額為公允價值之合理近似值，故依規定無須揭露公允價值資訊。

(十六)財務風險管理

1.概要

本公司因金融工具之使用而暴露於下列風險：

- (1)信用風險
- (2)流動性風險
- (3)市場風險

本附註表達本公司上述各項風險之暴險資訊、本公司衡量及管理風險之目標、政策及程序。進一步量化之揭露資訊請詳個體財務報告各該附註。

2.風險管理架構

本公司之財務管理部門為各業務提供服務，統籌協調進入國內與國際金融市場操作，藉由依照風險程度與廣度分析暴險之內部風險報告監督及管理本公司營運有關之財務風險。本公司並未以投機為目的進行金融工具之交易。

3.信用風險

信用風險係本公司因客戶或金融工具之交易對手無法履行合約義務而產生財務損失之風險，主要來自於本公司應收客戶之帳款及財務保證。

(1)應收帳款

本公司於交易前針對交易對象進行授信評估，評估方式除了公司規模、產業前景、業界觀感外，並由工程業務單位進行實地訪談，再經財務單位向金融單位查詢是否有異常退票情形，訂立個別客戶之交易額度，並定期檢視修訂客戶授信額度，降低本公司之交易風險。本公司每月追蹤每筆應收未收帳款，對於逾期帳款，由行政單位與工程單位瞭解逾期原因及預計收款日期，進行客戶財務狀況了解、與客戶協商或提供擔保質押、分期付款等措施。

朋億股份有限公司個體財務報告附註(續)

(2) 投資

銀行存款、固定收益投資及開放型基金等金融資產投資之信用風險，係由本公司財務部門衡量並監控。由於本公司之交易對象及履約他方均係信用良好之銀行、公司組織及金融機構，無重大之履約疑慮，故無重大之信用風險。

(3) 保證

本公司政策規定得提供財務保證予完全擁有之子公司及承攬工程之同業。

4. 流動性風險

本公司係透過管理及維持足夠部位之現金及約當現金以支應本公司營運並減輕現金流量波動之影響。

5. 市場風險

市場風險係指因市場價格變動，如匯率變動，而影響本公司之收益或所持有金融工具價值之風險。市場風險管理之目標係管控市場風險之暴險程度在可承受範圍內，並將投資報酬最佳化。

匯率風險

本公司暴露於非以功能性貨幣計價之銷售及採購交易所產生之匯率風險，該等交易主要之計價貨幣為美元。

(十七) 資本管理

本公司之資本管理目標係保障繼續經營之能力，以持續提供股東報酬及其他利害關係人利益，並維持最佳資本結構以降低資金成本。

為維持或調整資本結構，本公司可能調整支付予股東之股利、減資退還股東股款、發行新股或出售資產以清償負債。

本公司與同業相同，係以負債資本比率為基礎控管資本。該比率係以淨負債除以資本總額計算。淨負債係資產負債表所列示之負債總額減去現金及約當現金。資本總額係權益之全部組成部分(亦即股本、資本公積、保留盈餘及其他權益)加上淨負債。

報導日之負債資產比率等相關資訊如下：

	<u>104.12.31</u>	<u>103.12.31</u>	<u>103.1.1</u>
負債總額	\$ 749,187	519,889	357,404
減：現金	<u>(90,066)</u>	<u>(63,276)</u>	<u>(58,725)</u>
淨負債	<u>\$ 659,121</u>	<u>456,613</u>	<u>298,679</u>
權益總額	<u>\$ 807,930</u>	<u>598,787</u>	<u>435,218</u>
負債資本比率	<u>81.58%</u>	<u>76.26%</u>	<u>68.63%</u>

截至民國一〇四年十二月三十一日止，本公司資本管理之方式並未改變。

朋億股份有限公司個體財務報告附註(續)

七、關係人交易

(一)母子公司間關係

本公司之子公司明細如下：

	設立地	業主權益(持股%)		
		104.12.31	103.12.31	103.1.1
冠禮控制科技(上海)有限公司(冠禮)	上海市	100.00	100.00	100.00
寶韻科技股份有限公司(寶韻)	台灣省	100.00	100.00	-

(二)母公司與最終控制者

聖暉工程科技股份有限公司為本公司及本公司之子公司之最終控制者。

(三)其他關係人交易

1.營業收入及相關營業資產與負債

(1)工程收入

	104年度		103年度	
	金額	估工程收入之%	金額	估工程收入之%
主要管理階層	\$ 28,207	2	6,746	1
母公司	6,010	-	7,887	1
	<u>\$ 34,217</u>	<u>2</u>	<u>14,633</u>	<u>2</u>

(2)銷貨收入

	104年度		103年度	
	金額	估銷貨收入之%	金額	估銷貨收入之%
子公司	<u>\$ 3,456</u>	<u>27</u>	<u>5,825</u>	<u>19</u>

本公司因工程承包及銷貨收入產生之應收關係人款如下：

	104.12.31		103.12.31		103.1.1	
	金額	估應收票據及帳款之%	金額	估應收票據及帳款之%	金額	估應收票據及帳款之%
主要管理階層	\$ 18,475	6	35	-	-	-
子公司	-	-	4,050	3	-	-
母公司	-	-	2,402	2	-	-
	<u>\$ 18,475</u>	<u>6</u>	<u>6,487</u>	<u>5</u>	<u>-</u>	<u>-</u>

本公司因與關係人銷貨交易產生之存貨餘額如下：

	104.12.31	103.12.31	103.1.1
子公司	<u>\$ -</u>	<u>767</u>	<u>767</u>

朋億股份有限公司個體財務報告附註(續)

本公司因工程承包、銷貨及勞務提供產生之預收工程款及預收貨款如下：

	<u>104.12.31</u>	<u>103.12.31</u>	<u>103.1.1</u>
主要管理階層	\$ 18,630	8,160	-
母公司	-	10,842	-
子公司	-	1,549	901
	<u>\$ 18,630</u>	<u>20,551</u>	<u>901</u>

本公司向關係人承包之工程、銷貨及提供勞務之合約價款按市場機制視合約或個別協議條件而定，收款期限與一般客戶並無顯著不同。

2.工程成本、在建工程、應付票據及帳款

(1)當期採購金額

	<u>104年度</u>		<u>103 年度</u>	
	金 額	估 工 程 成 本 之 %	金 額	估 工 程 成 本 之 %
子公司	\$ 95,540	7	70,452	8
其他關係人	30	-	-	-
	<u>\$ 95,570</u>	<u>7</u>	<u>70,452</u>	<u>8</u>

本公司因工程案件向關係人採購設備及料件之價款及付款期限，與一般廠商並無顯著不同。

(2)在建工程

	<u>104.12.31</u>	<u>103.12.31</u>	<u>103.1.1</u>
子公司	\$ 166,231	70,977	59,250
母公司	4,995	4,995	4,995
	<u>\$ 171,226</u>	<u>75,972</u>	<u>64,245</u>

本公司因上述採購交易產生之應付關係人款如下：

	<u>104.12.31</u>		<u>103.12.31</u>		<u>103.1.1</u>	
	金 額	估 應 付 票 據 及 帳 款 之 %	金 額	估 應 付 票 據 及 帳 款 之 %	金 額	估 應 付 票 據 及 帳 款 之 %
子公司	-	-	-	-	9,078	4
母公司	-	-	-	-	2,545	1
其他關係人	31	-	-	-	-	-
	<u>\$ 31</u>	<u>-</u>	<u>-</u>	<u>-</u>	<u>11,623</u>	<u>5</u>

朋億股份有限公司個體財務報告附註(續)

3.本公司對關係人資金融通帳列其他應收款—關係人，明細如下：

	104.12.31		103.12.31		103.1.1	
	最高餘額	期末餘額	最高餘額	期末餘額	最高餘額	期末餘額
子公司	\$ -	-	-	-	21,643	-

(USD720)

4.對關係人提供背書保證

保證性質及對象	提供保證方式	104.12.31	103.12.31	103.1.1
銀行履約連帶保證：				
子公司	信用擔保	\$ -	52,969	23,541
工程履約保證或保固保證：				
子公司	保證票據	\$ -	416,204	282,236
子公司	信用擔保	518,986	-	-
母公司	信用擔保	529,270	566,792	223,715
其他關係人	信用擔保	-	2,310	7,363
		<u>\$ 1,048,256</u>	<u>985,306</u>	<u>513,314</u>

5.本公司截至民國一〇四年與一〇三年十二月三十一日及一月一日，由母公司、子公司及其他關係人以其信用擔保本公司工程履約或保固履約金額分別為660,649千元、122,398千元及234,732千元。

(四)主要管理階層人員交易

主要管理階層人員報酬包括：

	104 年度	103 年度
短期員工福利	\$ 14,080	14,802
退職後福利	304	438
	<u>\$ 14,384</u>	<u>15,240</u>

八、質押之資產：無。

九、重大或有負債及未認列之合約承諾

除附註七所列示者外，本公司截至民國一〇四年與一〇三年十二月三十一日及一〇三年一月一日止之重大或有負債及未認列合約承諾分別彙列如下：

(一)本公司因承包工程所開立之履約保證或保固保證票據分別為43,345千元、17,124千元及48,831千元。

朋億股份有限公司個體財務報告附註(續)

(二)本公司因承包工程而委由銀行出具之履約保證函分別為216,023千元、143,119千元及62,464千元。

(三)本公司已簽訂之未完工重大承包工程合約，請參閱附註六(四)之說明。

(四)本公司承攬京和科技股份有限公司(以下稱京和公司)氣體工廠之擴廠工程及新建廠工程，就其中製程設備及製程管線安裝工程部分，本公司原僅負責按京和公司提供之設計圖安裝製程管線及資產採購單上所列之製程設備。嗣後因京和公司變更設計，導致增加工程內容，本公司爰請求給付追加工程款。京和公司辯稱係為統包工程、無追加工程之問題等為由而拒絕給付，並於工程即將完工前片面終止工程契約。本公司因而訴請京和公司給付追加工程款及終止時已完工部分之工程款。本公司已就上述事項延請律師代理訴訟，該案已進入開庭審理階段，目前地方法院委請建築發展協會及電機技師公會就新建廠工程鑑定完成施作鑑價，本公司與京和公司針對初步鑑價結果提供補充意見中；另擴廠工程目前由地方法院委請台灣營建研究院鑑價中。截至本財務報告提出日止，本公司尚無法針對此案進行判決結果之預測評估及是否有損害賠償金額之評估；惟針對工程投入成本已依相關會計準則提列適當備抵評價。

十、重大之災害損失：無。

十一、重大之期後事項：無。

十二、其 他

員工福利、折舊、折耗及攤銷費用功能別彙總如下：

功 能 別 性 質 別	104 年度			103 年度		
	屬於營業 成本者	屬於營業 費用者	合 計	屬於營業 成本者	屬於營業 費用者	合 計
員工福利費用						
薪資費用	81,420	56,320	137,740	72,129	50,454	122,583
勞健保費用	7,973	3,244	11,217	6,538	3,813	10,351
退休金費用	4,712	2,147	6,859	3,906	2,428	6,334
其他員工福利費用	3,045	2,944	5,989	2,054	1,871	3,925
折舊費用	-	2,247	2,247	-	2,826	2,826

本公司民國一〇四年度及一〇三年度員工人數分別為159人及144人。

十三、附註揭露事項

(一)重大交易事項相關資訊

民國一〇四年度本公司依證券發行人財務報告編製準則之規定，應再揭露之重大交易事項相關資訊如下：

1. 資金貸與他人：無。

朋億股份有限公司個體財務報告附註(續)

2. 為他人背書保證：

編號	背書保證者公司名稱	被背書保證對象		對單一企業背書保證限額	本期最高背書保證餘額	期末背書保證餘額	實際動支金額	以財產擔保之背書保證金額	累計背書保證金額佔最近期財務報表淨值之比率	背書保證最高限額	屬母公司對子公司背書保證	屬子公司對母公司背書保證	屬對大陸地區背書保證
		公司名稱	關係										
1	本公司	冠禮	子公司	24,237,900	533,205	518,986	282,236	-	64.24%	28,277,550	Y	N	Y
2	本公司	聖暉工程	母公司	24,237,900	573,198	529,270	529,270	-	65.51%	28,277,550	N	Y	N

註1：本公司對單一企業背書保證之限額以不超過本公司淨值三十倍為限。

註2：本公司背書保證總額度訂為財務報告淨值之三十五倍為限。

3. 期末持有有價證券情形(不包含投資子公司、關聯企業及合資控制部分)：無。

4. 累積買進或賣出同一有價證券之金額達新台幣三億元或實收資本額百分之二十以上：無。

5. 取得不動產之金額達新台幣三億元或實收資本額百分之二十以上：無。

6. 處分不動產之金額達新台幣三億元或實收資本額百分之二十以上：無。

7. 與關係人進、銷貨之金額達新台幣一億元或實收資本額百分之二十以上者：

進(銷)貨之公司	交易對象名稱	關係	交易情形				交易條件與一般交易不同之情形及原因		應收(付)票據、帳款		備註
			進(銷)貨	金額	佔總進(銷)貨之比率	授信期間	單價	授信期間	餘額	佔總應收(付)票據、帳款之比率	
本公司	冠禮	子公司	進貨	95,540	8%	依合約	-	-	-	-%	

註：相關交易及期末餘額已於合併報告中銷除。

8. 應收關係人款項達新台幣一億元或實收資本額百分之二十以上：無。

9. 從事衍生工具交易：無。

(二) 轉投資事業相關資訊：

民國一〇四年度本公司之轉投資事業資訊如下(不包含大陸被投資公司)：

投資公司名稱	被投資公司名稱	所在地區	主要營業項目	原始投資金額		期末持有			被投資公司本期損益	本期認列之投資損益	備註
				本期期末	去年年底	股數(千股)	比率	帳面金額			
本公司	寶額	新竹縣	電子器材、設備批發、化工機械批發等	15,000	15,000	1,500	100.00%	34,780	19,494	19,494	

(三) 大陸投資資訊：

1. 大陸被投資公司名稱、主要營業項目等相關資訊：

大陸被投資公司名稱	主要營業項目	實收資本額	投資方式(註3)	本期期初自台灣匯出累積投資金額	本期匯出或收回投資金額		本期期末自台灣匯出累積投資金額	被投資公司本期損益	本公司直接或間接投資之持股比例	本期認列投資損益(註2)	期末投資帳面價值	截至本期止已匯回投資收益
					匯出	收回						
冠禮	設計、生產氣瓶櫃、閥門箱和液體輸送櫃等	151,426(註1)	(一)	9,635	-	-	9,635	131,161	100.00%	131,161	439,577	-

朋億股份有限公司個體財務報告附註(續)

2. 赴大陸地區投資限額：

本期期末累計自台灣匯出 赴大陸地區投資金額	經濟部投審會核准 投資金額	依經濟部投審會規定 赴大陸地區投資限額
9,635	9,635	484,759

註1：係包含民國九十六年度及一〇一年度盈餘轉增資計美金4,590千元。

註2：係依經會計師查核之財務報表計算。

註3：(一)直接赴大陸地區從事投資。

3. 與大陸被投資公司間之重大交易事項：

本公司民國一〇四年度與大陸被投資公司直接或間接之重大交易事項(於編製合併報表時業已沖銷)，請詳「重大交易事項相關資訊」之說明。

十四、部門資訊

請詳民國一〇四年度合併財務報告。

十五、首次採用國際財務報導準則

本公司民國一〇二年十二月三十一日之財務報告原係依據先前一般公認會計原則所編製，如附註四(一)所述，本個體財務報告係依據編製準則。

附註四所列示之會計政策已適用於編製民國一〇三年度之比較個體財務報告、民國一〇三年十二月三十一日資產負債表及民國一〇三年一月一日(本公司之轉換日)初始國際財務報導準則資產負債表。

於編製民國一〇三年相關報告時，本公司係以依先前一般公認會計原則編製之財務報告報導金額為調整之起始點，將由先前一般公認會計原則轉換至金管會認可之國際財務報導準則(IFRSs)對合併公司各該時點或期間之財務狀況、財務績效及現金流量的影響及說明列示於下表及其附註。

(一) 權益調節

	103.12.31			103.1.1		
	先前之一 般公認會 計原則	轉換至 IFRSs 影響數	IFRSs	先前之一 般公認會 計原則	轉換至 IFRSs 影響數	IFRSs
資 產						
流動資產：						
現金	\$ 63,276	-	63,276	58,725	-	58,725
備供出售金融資產-流動	30,069	-	30,069	45,099	-	45,099
應收票據淨額	2,677	-	2,677	12,901	-	12,901
應收帳款淨額	113,931	-	113,931	149,287	-	149,287
應收帳款-關係人	6,487	-	6,487	-	-	-
應收建造合約款	475,261	1,757	477,018	163,904	7,979	171,883
存貨	2,255	-	2,255	1,625	-	1,625
遞延所得稅資產-流動	3,756	(3,756)	-	1,740	(1,740)	-
其他流動資產	16,249	-	16,249	3,549	-	3,549
	713,961	(1,999)	711,962	436,830	6,239	443,069

朋億股份有限公司個體財務報告附註(續)

	103.12.31			103.1.1		
	先前之一般公認會計原則	轉換至IFRSs影響數	IFRSs	先前之一般公認會計原則	轉換至IFRSs影響數	IFRSs
非流動資產：						
採用權益法之投資	326,429	(695)	325,734	271,782	(672)	271,110
不動產、廠房及設備	69,628	-	69,628	71,850	-	71,850
遞延所得稅資產	-	9,790	9,790	-	5,079	5,079
其他非流動資產	5,426	(3,864)	1,562	5,583	(4,069)	1,514
	<u>401,483</u>	<u>5,231</u>	<u>406,714</u>	<u>349,215</u>	<u>338</u>	<u>349,553</u>
資產總計	<u>\$ 1,115,444</u>	<u>3,232</u>	<u>1,118,676</u>	<u>786,045</u>	<u>6,577</u>	<u>792,622</u>
負債及權益						
流動負債：						
應付票據及帳款	\$ 380,615	-	380,615	194,599	-	194,599
應付票據－關係人	-	-	-	11,623	-	11,623
應付建造合約款	41,817	-	41,817	52,077	(12,568)	39,509
應付薪資及獎金	17,599	5,348	22,947	16,744	5,158	21,902
應付所得稅	7,359	(663)	6,696	20,650	96	20,746
負債準備	22,429	-	22,429	30,130	-	30,130
其他應付費用及流動負債	10,714	-	10,714	10,340	-	10,340
	<u>480,533</u>	<u>4,685</u>	<u>485,218</u>	<u>336,163</u>	<u>(7,314)</u>	<u>328,849</u>
非流動負債：						
遞延所得稅負債	13,720	6,089	19,809	8,748	5,855	14,603
應計退休金負債	5,192	(5,192)	-	4,683	(4,683)	-
淨確定福利負債－非流動	-	14,862	14,862	-	13,952	13,952
	<u>18,912</u>	<u>15,759</u>	<u>34,671</u>	<u>13,431</u>	<u>15,124</u>	<u>28,555</u>
負債總計	<u>499,445</u>	<u>20,444</u>	<u>519,889</u>	<u>349,594</u>	<u>7,810</u>	<u>357,404</u>
歸屬母公司業主之權益						
股本	172,000	-	172,000	152,990	-	152,990
資本公積	78,993	-	78,993	1,052	-	1,052
保留盈餘	338,230	(9,156)	329,074	265,322	7,211	272,533
其他權益	26,776	(8,056)	18,720	17,087	(8,444)	8,643
權益總計	<u>615,999</u>	<u>(17,212)</u>	<u>598,787</u>	<u>436,451</u>	<u>(1,233)</u>	<u>435,218</u>
負債及權益總計	<u>\$ 1,115,444</u>	<u>3,232</u>	<u>1,118,676</u>	<u>786,045</u>	<u>6,577</u>	<u>792,622</u>

(二)綜合損益調節

	103 年度		
	先前之一般公認會計原則	轉換至IFRSs影響數	IFRSs
營業收入：			
工程收入	\$ 1,196,332	(170,008)	1,026,324
銷貨收入	30,816	-	30,816
其他營業收入	18,350	-	18,350
	<u>1,245,498</u>	<u>(170,008)</u>	<u>1,075,490</u>

朋億股份有限公司個體財務報告附註(續)

	103 年度		
	先前之一般公認會計原則	轉換至 IFRSs 影響數	IFRSs
營業成本：			
工程成本	1,070,844	(151,474)	919,370
銷貨成本	23,889	-	23,889
	<u>1,094,733</u>	<u>(151,474)</u>	<u>943,259</u>
營業毛利	<u>150,765</u>	<u>(18,534)</u>	<u>132,231</u>
營業費用：			
推銷費用	16,729	(102)	16,627
管理費用	67,414	(47)	67,367
	<u>84,143</u>	<u>(149)</u>	<u>83,994</u>
營業淨利	<u>66,622</u>	<u>(18,385)</u>	<u>48,237</u>
營業外收入及支出：			
財務成本	(38)	-	(38)
其他利益及損失	1,723	-	1,723
採用權益法認列之子公司利益	29,536	-	29,536
	<u>31,221</u>	<u>-</u>	<u>31,221</u>
稅前淨利	<u>97,843</u>	<u>(18,385)</u>	<u>79,458</u>
減：所得稅費用	<u>24,934</u>	<u>(3,220)</u>	<u>21,714</u>
本期淨利	<u>72,909</u>	<u>(15,165)</u>	<u>57,744</u>
其他綜合損益(稅後)：			
國外營運機構財務報告換算之兌換差額	-	10,088	10,088
備供出售金融資產未實現評價損失	-	(11)	(11)
確定福利計畫精算利益	-	(1,203)	(1,203)
	<u>-</u>	<u>8,874</u>	<u>8,874</u>
本期綜合損益總額	<u>\$ 72,909</u>	<u>(6,291)</u>	<u>66,618</u>
每股盈餘			
基本每股盈餘(單位：新台幣元)	<u>\$ 4.51</u>	<u>(0.94)</u>	<u>3.57</u>
稀釋每股盈餘(單位：新台幣元)	<u>\$ 4.49</u>	<u>(0.94)</u>	<u>3.55</u>

(三)依金管會認可之國際財務報導準則編製之現金流量表與依先前一般公認會計原則所編製者，並無其他重大差異。

(四)調節說明

- 1.本公司對因員工過去提供服務而給與之累積帶薪假負有現時法定或推定支付義務，依此，本公司將支付累積帶薪假之預期成本認列為應計負債，調整保留盈餘之金額。

朋億股份有限公司個體財務報告附註(續)

茲彙總此項變動之影響如下：

	<u>103 年度</u>	
綜合損益表		
營業費用增加數		<u>\$ 190</u>
	<u>103.12.31</u>	<u>103.1.1</u>
資產負債表		
應付薪資及獎金	\$ 5,348	5,158
採權益法之投資	(695)	(672)
國外營運機構財務報告換算之兌換差額	97	119
保留盈餘調整數	<u>\$ (6,140)</u>	<u>(5,949)</u>

2. 本公司保留盈餘調整數依金管會認可之國際財務報導準則之會計政策係將所有精算損益認列於其他綜合損益；依先前一般公認會計原則，本公司係依員工剩餘服務期間將精算損益認列於損益。轉換日，所有先前未認列之累積精算損益均認列於保留盈餘，並於以前年度之綜合損益表迴轉之。

茲彙總此項變動之影響如下：

	<u>103 年度</u>	
綜合損益表		
營業成本減少數	\$ 258	
營業費用減少數		339
		<u>\$ 597</u>
其他綜合損益－精算損失		<u>\$ (1,203)</u>
	<u>103.12.31</u>	<u>103.1.1</u>
資產負債表		
應計退休金負債	\$ (5,192)	(4,683)
遞延退休金成本(其他非流動資產項下)	(3,864)	(4,069)
未認列為退休金成本淨損失(其他權益項下)	1,290	880
淨確定福利負債－非流動	14,862	13,952
保留盈餘調整數	<u>\$ (14,824)</u>	<u>(14,218)</u>

朋億股份有限公司個體財務報告附註(續)

- 3.本公司部分工程合約，因未符合完工比例法之適用條件，而以全部完工法處理，惟依金管會認可之國際財務報導準則規定應採完工比例法，按交易完成程度認列收入。茲彙總此項變動之影響如下：

	<u>103 年度</u>	
綜合損益表		
工程收入增(減)數	\$	(170,008)
工程成本(增)減數		<u>151,216</u>
	<u>\$</u>	<u>(18,792)</u>

	<u>103.12.31</u>	<u>103.1.1</u>
資產負債表		
應收建造合約款	\$ 1,757	7,979
應付建造合約款	-	<u>(12,568)</u>
保留盈餘調整數	<u>\$ 1,757</u>	<u>20,547</u>

- 4.本公司依金管會認可之國際財務報導準則第一號規定，選擇於轉換日將所有國外營運機構之外幣換算差異數認定為零。

茲彙總此項變動之影響如下：

	<u>103.12.31</u>	<u>103.1.1</u>
資產負債表		
國外營運機構財務報告換算之兌換差額	<u>\$ (9,443)</u>	<u>(9,443)</u>
保留盈餘調整數	<u>\$ 9,443</u>	<u>9,443</u>

- 5.前述變動之所得稅影響數：

	<u>103.12.31</u>	<u>103.1.1</u>
資產負債表		
遞延所得稅資產	\$ (155)	(2,616)
遞延所得稅負債	(100)	(100)
應付所得稅	<u>(663)</u>	96
保留盈餘影響數	<u>\$ 608</u>	<u>(2,612)</u>

	<u>103 年度</u>	
綜合損益表		
所得稅費用減少數	<u>\$</u>	<u>3,220</u>

朋億股份有限公司個體財務報告附註(續)

6.本公司於所得稅估列時，考量各項暫時性差異等因素估列之遞延所得稅資產及負債，依金管會認可之國際財務報導準則規定應分類為非流動資產及非流動負債項下，並考量各項遞延所得稅資產及負債之法定租稅抵銷權及預期實現年度，重新分類之。

茲彙總此項變動之影響如下：

	<u>103.12.31</u>	<u>103.1.1</u>
資產負債表		
遞延所得稅資產－流動	<u>\$ (3,756)</u>	<u>(1,740)</u>
遞延所得稅資產	<u>\$ 9,945</u>	<u>7,695</u>
遞延所得稅負債	<u>\$ 6,189</u>	<u>5,955</u>

朋億股份有限公司



董事長：梁進利

